

**LIVING
SYSTEMS —
DINING
PREISLISTE
FEBRUAR
2024**



**INTERAKTIVE
DIGITALE
VERSION**

Molteni & C

LIVING SYSTEMS — DINING

Vorgeschlagene Verkaufspreise in Euro.

MwSt, V.A.T., I.V.A., Moms, TVA und BTW ausgenommen.

Planung, Transport und Montage ausgeschlossen.

Molteni&C Spa behält sich das Recht vor, zu jedem Zeitpunkt und ohne

Vorankündigung gegebenenfalls Änderungen an Produkten und Materialien vorzunehmen.

Vorliegende Preisliste macht alle vorangegangenen Preislisten ungültig und ersetzt diese.

Molteni & C



ALLGEMEINE VERKAUFSBEDINGUNGEN

1. Anwendungsbereich

Die vorliegenden Allgemeinen Verkaufsbedingungen gelten für die Kunden von Molteni&C. S.p.A. ("Molteni&C") bzw. Gewerbetreibende, die den An- und Verkauf von Möbeln und Einrichtungsgegenständen durchführen (der "Kunde"). Durch Ausführung der Bestellung erklärt der Kunde die nachstehend angeführten Allgemeinen Verkaufsbedingungen gelesen und vollständig akzeptiert zu haben.

Vorliegende Preisliste annulliert und ersetzt die vorherigen. Molteni&C behält sich das Recht vor, nach eigenem Ermessen und ohne Vorankündigung jederzeit die Produkte, Daten und Preise in den Katalogen und Preislisten zu ändern, die zum Zeitpunkt der Annahme dieser Bedingungen in Kraft sind, sowie Änderungen, technische Verbesserungen und Streichungen vorzunehmen, die als notwendig und angemessen erachtet werden. Molteni&C lehnt, unbeschadet der gesetzlichen Verpflichtungen, jegliche Haftung für in der Preisliste enthaltene Ungenauigkeiten sowie für eventuelle Druckfehler ab.

2. Bestellungen

Die Bestellungen müssen bei Molteni&C schriftlich in digitaler Form eingehen und eindeutig die in der Preisliste angeführten Artikelnummern und Ausführungen enthalten. Den Systembestellungen sind die entsprechenden fachlichen Zeichnungen beizufügen, die jedes erforderliche Maß und Detail für eine korrekte Auftrags eingabe enthalten. Die Verwendung der Software Pigreco ist erforderlich, denn sie ermöglicht eine korrekte Planung und das Versenden der Bestellung per E-Mail. Jede Bestellung wird vorbehaltlich der Annahme durch Molteni&C übernommen. Die Annahme der Bestellung erfolgt nicht zwingend und könnte von der Zahlung eines geschuldeten Teilbetrags oder der Gesamtsumme abhängen. In Ermangelung der Annahme der Bestellung ist dem Kunden keinerlei Schadenersatz als Entschädigung zu entrichten mit Ausnahme der eventuellen Rückerstattung der von dem Kunden für die abgelehnte Bestellung geleisteten Vorauszahlung. Sofern nicht anderweitig schriftlich vereinbart oder sofern es sich nicht um Ankäufe für im Voraus mit Molteni&C vereinbarte spezielle Zwecke bzw. über den "Contract"-Kanal handelt, darf der Weiterverkauf der Produkte nur im Einzelhandel in der Molteni&C mitgeteilten Verkaufsstelle und in jedem Fall mittels Methoden erfolgen, die geeignet sind, die Qualität und das Prestige der Marke und der Produkte zu bewahren.

2.1 Änderungen und Stornierungen

Eventuelle Auftragsänderungen werden innerhalb von maximal 3 (drei) Werktagen ab Datum des Versands der Auftragsbestätigung durch Molteni&C angenommen. Auftragsänderungen, die nach diesem Zeitraum eingehen, können nach Ermessen von Molteni&C angenommen oder abgelehnt werden. Bei Änderungswünschen zu Bestellungen, die nach der oben genannten Frist eingehen, behält sich Molteni&C das Recht vor, neben den Kosten für die gewünschten Änderungen bzw. Ergänzungen auch die Kosten für die ursprünglich vom Kunden bestellten, produzierten oder in Produktion befindlichen, aber von dem Kunden nicht mehr benötigten Teile in Rechnung zu stellen. Nach den gewünschten und durchgeführten Änderungen wird eine neue Auftragsbestätigung mit der entsprechenden Anpassung von Preis und Liefertermin erstellt. Es liegt im Ermessen von Molteni&C, Anfragen zur Auftragsstornierung anzunehmen oder abzulehnen. Die Stornierungsanfrage muss innerhalb von und nicht später als 3 (drei) Tagen ab dem auf der Auftragsbestätigung angegebenen Datum mitgeteilt werden. Nach Ablauf dieser Frist behält sich Molteni&C das Recht vor, den Stornierungsantrag abzulehnen oder eine Rückerstattung der Kosten zu verlangen, zu deren Zahlung sich der Kunde durch die Annahme vorliegender Bedingungen verpflichtet.

2.2 Retouren

Rücksendungen von gekauften Produkten werden nicht akzeptiert, es sei denn, sie wurden vorher schriftlich von Molteni&C genehmigt. Die Rücksendung der Ware versteht sich in jedem Fall frei von allen Transport-, Verpackungs-, Zoll-, Versicherungs- und Nebenkosten, die somit ausschließlich zu Lasten des Kunden gehen. Die zurückgesendete Ware ist angemessen und vollständig mit all ihren Bestandteilen in den Originalverpackungen zu verpacken. Jede Rücksendung ist mit dem entsprechenden Lieferschein auszustatten, der die ursprüngliche Bestellnummer klar auszuweisen hat. Molteni&C behält sich das Recht vor, Rücksendungen erst nach Überprüfung der Konformität der zurückgesandten Produkte im eigenen Werk zu akzeptieren, mit Ausnahme eventueller Kosten für die Wiederherstellung der zurückgesandten Produkte, deren Übernahme der Kunde bei Veranlassung der Rücksendung bedingungslos akzeptiert. Der Kunde trägt die Kosten und Spesen des Transports und der Rücksendung. Unter keinerlei Umständen akzeptiert Molteni&C die Rückgabe von Produkten, die nach Kundenzeichnung erstellt oder nach Maß angefertigt wurden.

3. Lieferung

Die in der Auftragsbestätigung angegebenen Liefertermine sind als unverbindliche Regelfristen zu erachten, da etwaige Verzögerungen von Umständen abhängen können, die den normalen Produktionsprozess und die Lieferung der Produkte gegebenenfalls ausschließen, behindern oder verzögern. Eventuelle Lieferverzögerungen verleihen dem Kunden nicht das Recht, von dem Vertrag zurückzutreten. In Ermangelung besonderer vertraglicher Vereinbarungen ist die Lieferung der Waren ab Werk vorgesehen. Bestellungen von mehreren Produkten gleichzeitig können unterschiedlich aufgeteilt werden und verschiedene Liefertermine haben, die seitens Molteni&C festgelegt werden. Molteni&C haftet nicht für Lieferverzögerungen aufgrund von Transport und Zollabfertigung oder anderen Ereignissen, die Molteni&C nicht direkt anzulasten sind. Die Anfrage seitens des Kunden, das Lieferdatum im Vergleich zu dem auf der Auftragsbestätigung angeführten oder ursprünglich vereinbarten Datum zu verzögern, gibt keinerlei Anrecht auf einen Zahlungsaufschub. Falls die Auslieferung auf Wunsch des Kunden verzögert wird, behält Molteni&C sich das Recht vor, Lager- bzw. Bearbeitungskosten der Ware in Höhe von Euro 100,00 (hundert) pro Tag ab der zweiten Woche nach Mitteilung an den Kunden hinsichtlich der Verfügbarkeit der Waren zu berechnen. Der Kunde ist verpflichtet, die Ware bei der Lieferung zu prüfen und Molteni&C schriftlich über offensichtliche Mängel, Anomalien am Zustand der Verpackung, Beanstandungen bezüglich der Anzahl und Menge der Packstücke zu informieren. Etwaige Unstimmigkeiten sind Molteni&C unverzüglich mitzuteilen. Der offensichtliche Mangel muss dem Spediteur bei der Anlieferung mit dem ausdrücklichen Vermerk "Annahme unter Vorbehalt" auf dem Begleitdokument schriftlich mitgeteilt werden und innerhalb der nächsten 2 (zwei) Tage nach Erhalt an Molteni&C schriftlich übermittelt werden. Versteckte Mängel sind dagegen innerhalb von 7 (sieben) Tagen ab dem Tag des Wareneingangs mitzuteilen, wobei der Kunde entsprechend verpflichtet ist, die ihm gelieferte Ware gründlich zu untersuchen. Die Mitteilung der Mängel hat mit Hilfe des speziellen Formulars zu erfolgen, das aus dem Bereich Trade der Firmenwebseite heruntergeladen werden kann www.molteni.it.

4. Produkte

Die Beschreibung von Produkten, Maßen und Merkmalen basiert ausschließlich auf Richtwerten, und diese



könnten im Rahmen von vernünftigen Toleranzwerten abweichen. Molteni&C behält sich das Recht vor, ohne Vorankündigung technische, maßliche und ästhetische Verbesserungen an den Produkten vorzunehmen, ohne deren wesentliche Eigenschaften und Qualität zu verändern, auch nach Versand der Auftragsbestätigung. Die in der Preisliste angeführten Zeichnungen umreißen die Makroigenschaften von Maßen und Erscheinungsbild der Produkte ohne Festlegung der Konstruktionsdetails. Die gelieferten Produkte können von den in der Verkaufsstelle verfügbaren Mustern abweichen in Bezug auf: Farbton bei lackierten Produkten, Farbe und Maserung bei Holz, Maserung und Farbe bei Granit und Quarzit, Maserung und Farbe bei Stein und Marmor. Diese Unterschiede können in keiner Weise Anlass für eine Beanstandung sein. Die Produkte von Molteni&C werden mit Rohstoffen höchster Qualität gefertigt. Dem Kunden ist bekannt, dass die Produkte alters-, licht-, feuchtigkeits- und umweltbedingte Abweichungen, insbesondere im Farbton, aufweisen können. Diese Abweichungen sind als Garantie für die Qualität der verwendeten Rohstoffe zu betrachten und können aus keinem Grund beanstandet werden. Bei ergänzenden Bestellungen, Reparaturen, Änderung und Austausch der Produkte können Unterschiede in der Maserung, dem Farbton oder anderweitig auftreten, die als unvermeidlich anzusehen sind und nicht beanstandet werden können. Die in der Preisliste angegebenen Stoffmeter beziehen sich auf einfarbige Stoffe in der Höhe von 140 cm. Bei gemusterten Kundenstoffen ist Molteni&C vorab zu kontaktieren. Einige der Produkte in den Fotokatalogen sind möglicherweise nicht in Produktion. Es sind nur die Produkte verfügbar, die in der Preisliste aufgeführt sind. Eingehende Bestellungen, die Anfragen nach nicht verfügbaren Produkten im Katalog enthalten, können nicht bearbeitet werden.

4.1 Sonderanfertigungen

Anfragen nach Produkten, die in Größe, Funktionalität und/oder Ausführung von denen der Preisliste abweichen, sind als Sonderanfertigungen zu betrachten. Die Bewertung der Machbarkeit von Sonderanfertigungen erfordert ein spezielles Verfahren, das den Planungs- und Produktionsabteilungen von Molteni&C zu unterbreiten ist. Für diese Anfragen kann sich der Kunde an das Ufficio Vendite (Vertriebsbüro) wenden, das das notwendige interne Verfahren einleitet und gegebenenfalls die Durchführbarkeit der Anfrage und den entsprechenden Aufpreis schriftlich bestätigt. Für jede Abweichung der Eigenschaften, Abmessungen und Ausführungen der in der Preisliste aufgeführten Produkte wird ein von Molteni&C von Fall zu Fall festgelegter Aufpreis berechnet. Es versteht sich, dass der Kunde die Produkte von Molteni&C nicht eigenständig und nach eigenem Ermessen verändern darf.

4.2 Kundenstoffe oder -leder

Der Preis der Kategorie „Kundenstoff/-leder“ entspricht der Kategorie 'Weiß O' und umfasst die Kosten für die Konfektion. Vor Versendung der für die Auftragsbearbeitung erforderlichen Kundenstoffmenge ist ein Muster des Stoffs 20x20 zu versenden, um dessen Angemessenheit zu prüfen, die von dem Ufficio Vendite (Vertriebsbüro) Molteni&C schriftlich bestätigt bzw. abgelehnt wird. Die von dem Kunden gelieferten Stoffe oder Leder sind Molteni&C portofrei zu liefern. Andernfalls werden dem Kunden eventuell anfallende Transportkosten oder Zollgebühren angelastet. Die Transportunterlagen müssen im Detail folgende Angaben enthalten: Rechnungsempfänger (Endkunde), Empfänger für technische Bearbeitung und Verarbeitung (Molteni&C), endgültiger Bestimmungsort (Kunde), Menge, Wert, Zollgebühr und Gewicht. Jeder „Kundenstoff“ muss klar mit Angaben bezüglich Vorder- und Rückseite versehen sein. Molteni&C übernimmt keinerlei Haftung für technische und ästhetische Leistungen des „Kundenstoffs“.

5. Musterstücke und Toleranzen

Die von Molteni&C gelieferten Muster von Ausführungen und Stoffen im Rahmen der Mustersammlung dienen ausschließlich der Orientierung und könnten Abweichungen aufgrund von Lichteinflüssen, Umweltbedingungen und Alterung aufweisen. Im Falle von Ergänzungen oder Austausch ist keine Gewähr einer einheitlichen Maserung und Farbe möglich.

6. Reklamationen

Sollte ein Defekt oder eine Anomalie am Produkt festgestellt werden, sind eventuelle Reklamationen mit dem entsprechenden Formular, das im Bereich Trade der Firmenwebsite www.molteni.it heruntergeladen werden kann, zusammen mit Fotos und der erforderlichen Dokumentation an das Ufficio Vendite (Vertriebsbüro) von Molteni&C zu senden. Auf jedem Formular müssen die Originalauftrags- und Rechnungsnummer klar ersichtlich sein. Molteni&C behält sich das Recht vor, die Beanstandung anzunehmen bzw. abzulehnen und zu diesem Zweck könnte eine vollständige oder teilweise Rückgabe der Ware gefordert werden, die einer internen Qualitätsprüfung unterzogen wird. Alle mit der Rücksendung verbundenen Kosten gehen zu Lasten des Kunden, mit Ausnahme der eventuellen Rückerstattung im Falle der Annahme der Reklamation. Kosten, die durch Transportschäden entstehen, gehen zu Lasten des Kunden. Falls die effektive Nichtübereinstimmung des Produkts festgestellt wird, liegt es im vollständigen Ermessen von Molteni&C das beanstandete Produkt entweder zu reparieren oder auszutauschen. Für Ansprüche, die auf Transportschäden zurückzuführen sind, verweisen wir auf Punkt 3. Jeglicher Ersatz von Aufwendungen oder Kollateralschäden ist ausgeschlossen.

7. Garantie

Molteni&C unterliegt den Gewährleistungsverpflichtungen, die durch die zum Zeitpunkt des Verkaufsabschlusses in Europa geltenden Gesetze vorgesehen sind. Unbeschadet der Bestimmungen von Art. 3 über Lieferung, Inspektion und Verwirkung der Garantie für Mängel der verkauften Produkte, beschränkt sich die Haftung von Molteni&C für die Produkte in jedem Fall auf den von dem Kunden bezahlten Betrag für den Kauf des mit Mängeln behafteten Produkts, und schließt u.a. aus:

- Mängel, die Molteni&C nicht direkt zuschreiben sind;
- Mängel aufgrund eines unangemessenen Gebrauchs des Produkts;
- Mängel aufgrund der normalen Alterung und Abnutzung des Produkts;
- Mängel aufgrund einer fehlerhaften Pflege, Reinigung des Produkts bzw. Nachlässigkeit oder unsachgemäßes Verhalten des Kunden;
- Mängel an Produkten, die von dem Kunden oder Dritten auf dessen Rechnung ohne vorherige Genehmigung seitens Molteni&C unsachgemäß behandelt, repariert oder verändert wurden;
- Mängel aufgrund von fehlerhaftem Transport, fehlerhafter Handhabung, Installation und Montage der Produkte;
- Mängel, die nach Ablauf der in Art. 3 der Allgemeinen Verkaufsbedingungen vorgesehenen Frist und in jedem Fall nach der gesetzlichen Verjährungsfrist von 1 (einem) Jahr ab Lieferung des Produkts angezeigt werden;
- Produkte, für die der Kunde nicht den vollen Kaufpreis an Molteni&C entrichtet hat.

Falls der festgestellte Mangel von der von Molteni&C gelieferten kommerziellen Garantie abgedeckt ist, liegt es im vollständigen Ermessen des Unternehmens, die Reparatur oder den Austausch des Produkts bzw. Teile des



beanstandeten Produkts vorzunehmen. Im Falle der Reparatur entscheidet Molteni&C, ob die Reparatur beim Kunden durchzuführen ist bzw. ob die Ware in das Unternehmen zurückzuführen ist. Im Falle von Schäden, die durch das Produkt an Dritten verursacht werden und die auf die Nichteinhaltung der Vorschriften oder Bestimmungen in Bezug auf die Montage, die Installation, den Gebrauch und die Wartung der Produkte zurückzuführen sind, verpflichtet sich der Kunde ausdrücklich, Molteni&C von allen Forderungen, Klagen, Ansprüchen, Kosten und Auslagen, einschließlich Anwaltskosten Dritter freizustellen und zu entschädigen.

Mit Bezug auf die Vorschriften der Verbraucherschutzverordnung, Gesetzeserlass 6. September 2005, Nr. 206, Art. 131 und 132, verliert und verwirkt der Kunde jegliches Regressrecht gegenüber Molteni&C, falls er letzteres nicht innerhalb von 8 (acht) Tagen nach Erhalt schriftlich über das Bestehen einer Beanstandung durch einen Endverbraucher gemäß dem unter Punkt 6 angegebenen Verfahren informiert.

8. Preise

Die Preise vorliegender Preisliste sind in Euro angeführt, MwSt. ausgenommen. Planung, Transport und Montage sind nicht inbegriffen. Die Lieferungen der Produkte an die Kunden erfolgen immer zu den in der geltenden Preisliste angeführten Preisen und entsprechend den zum Zeitpunkt der Auftragsbestätigung geltenden Vertragsbedingungen.

9. Zahlungen

Zahlungsbedingungen und -fristen sind auf jeder Auftragsbestätigung angeführt. Die Nichteinhaltung der Zahlungsbedingungen beinhaltet die Berechnung von Verzugszinsen zu dem in Italien geltenden Zinssatz. Molteni&C behält sich das Recht vor, die Lieferungen an den Kunden einzustellen, falls die Zahlungsbedingungen nicht eingehalten werden, und die Annahme neuer Bestellungen der Entrichtung des für vorangegangene Ankäufe zu zahlenden Betrags zu unterstellen. Etwaige Beanstandungen in Bezug auf die erhaltenen Produkte oder den Vertrag rechtfertigen nicht die Verzögerung oder Aussetzung der Zahlung der vereinbarten Gegenleistung.

10. Eigentumsvorbehalt

Gemäß Artikel 1523-1526 des Codice Civile (ital. BGB) erfolgt die Übertragung des Produkteigentums von Molteni&C auf den Kunden erst bei vollständiger, unwiderruflicher und bedingungsloser Bezahlung der entsprechenden Produkte. Bei Ratenzahlung und Nichterfüllung seitens des Kunden werden die bereits gezahlten Raten von Molteni&C als Vertragsstrafe einbehalten, ausgenommen Mehrschäden.

11. Vertragsrücktrittsrecht

Molteni&C hat das Recht, jederzeit von dem mit dem Kunden abgeschlossenen Vertrag zurückzutreten, falls der Kunde nicht die erforderlichen Garantien für seine Zahlungsfähigkeit bietet und die getroffenen geschäftlichen Vereinbarungen nicht einhält.

12. Echtheitsgarantie

Molteni&C garantiert die Echtheit seiner Produkte, wenn diese ausschließlich direkt bei der Firma oder bei deren Monomarkengeschäften und autorisierten Händlern gekauft werden. Alle Produkte der Marke Molteni&C sind "100% Made in Italy", mit Ausnahme von Teppichen und eventuellem Zubehör, deren Herkunft im entsprechenden technischen Datenblatt in der Preisliste angegeben wird. Um die Echtheit der Produkte zu schützen, legt Molteni&C jeder Lieferung eine personalisierte PIC - Product Information Card - bei, die die Echtheit und Rückverfolgbarkeit der gekauften Produkte bescheinigt.

13. Höhere Gewalt

Jegliche Verzögerung bei der Erfüllung jeglicher Aufgabe oder Verpflichtung einer der Parteien gilt nicht als Vertragsverletzung und die für die Erfüllung erforderliche Zeit wird um den Zeitraum der Verzögerung verlängert, vorausgesetzt, dass diese Verzögerung durch Ereignisse höherer Gewalt verursacht wurde (d. h. Terrorakte, Aufstände, Unruhen, Embargos, Feuer, Explosionen, Überschwemmungen, Epidemien, Pandemien (z. B. H1N1, COVID-19), Material- oder Energieengpässe oder andere unvorhersehbare Ursachen, die außerhalb der Kontrolle der betroffenen Partei liegen, und die sich ohne deren Verschulden oder Fahrlässigkeit ereignen). Die betroffene Partei hat die andere Partei unverzüglich über das entsprechende Ereignis zu informieren und verpflichtet sich, alle angemessenen Schritte zu unternehmen, um die Auswirkungen dieses Ereignisses so schnell wie möglich abzumildern. Ein Ereignis höherer Gewalt entbindet den Kunden in keinem Fall von der fristgerechten Zahlung.

14. Geistiges Eigentum

Die geistigen und gewerblichen Eigentumsrechte an den Produkten und an der Marke von Molteni&C sind und bleiben ausschließliches Eigentum von Molteni&C und der Kunde erkennt an, dass er keinerlei Recht oder Anspruch darauf hat. Der Kunde verpflichtet sich außerdem, in Zukunft keine Handlungen vorzunehmen, die die vorgenannten geistigen Eigentumsrechte verletzen könnten, und hat es in jedem Fall zu unterlassen, Marken, Domain-Namen, Schilder und im Allgemeinen jedes andere Erkennungsmerkmal, das den Marken und Titeln von Molteni&C, ähnelt oder mit ihnen verwechselt werden kann, zu verwenden und zu registrieren. Der Kunde wird das Warenzeichen von Molteni&C ausschließlich in Übereinstimmung mit den von letzterem erhaltenen Anweisungen und ausschließlich für die in diesen Allgemeinen Bedingungen genannten geschäftlichen Zwecke verwenden.

15. Schutz personenbezogener Daten

Die im Rahmen der Handelsbeziehungen mit Molteni&C von dem Kunden gelieferten Daten (z.B. Vorname, Nachname, Adressen des rechtlichen Vertreters / Kontaktpersonen im Unternehmen) werden zur Ausführung der Lieferbeziehung gemäß den Bestimmungen der EU-Verordnung 2016/679 und allgemein unter Einhaltung jeder weiteren nationalen und supranationalen Rechtsvorschrift zur Behandlung von personenbezogenen Daten, die derzeit in Kraft ist bzw. in Zukunft die aktuelle Rahmenregelung ändert, ergänzt oder ersetzt, von Molteni&C (Dateninhaber) gespeichert und behandelt.


16. Allgemeine Bestimmungen

Vorliegende Allgemeine Verkaufsbedingungen, genauso wie jeder An- und Verkauf, der Gegenstand vorliegender Bedingungen ist, werden von dem italienischen Gesetz geregelt. Die mangelnde Ausübung der Rechte von Molteni&C in den vorliegenden Allgemeinen Verkaufsbedingungen beinhaltet keinerlei stillschweigenden oder anderweitigen Verzicht auf diese Rechte. Jegliche Streitigkeit in Bezug auf spezielle Lieferungen oder vorliegende Verkaufsbedingungen unterliegt ausschließlich der Rechtsprechung des Gerichtshofs Mailand.



PREISLISTEN 2024


UNTERSTÜTZEND ZU BERATUNGSZWECKEN



505
505 UP - SIDEBBOARD
HECTOR
PASS-WORD
GRID
MÖBEL
UND ZUBEHÖRE
TISCHE
ABSTELLTISCHE
STÜHLE
AUSFÜHRUNGEN



GIO PONTI
HERITAGE COLLECTION



GLISS MASTER
INSELN / BALTIMORA
MASTER DRESSING
HECTOR NIGHT
DWELL
BETTEN
BETTENZUBEHÖR
MÖBEL FÜR DEN
SCHLAFBEREICH
AUSFÜHRUNGEN



MARKETING TOOLS



SOFAS
SESSEL
ABSTELLTISCHE
CARPET COLLECTION
AUSFÜHRUNGEN



KITCHENS

INTERAKTIVE DIGITALE VERSION



Die Preislisten sind nun auch in einem interaktiven digitalen Format (navigierbares pdf) verfügbar, das dank einer Navigationsleiste den Zugang zu den gewünschten Informationen einfach per Klick ermöglicht. Ein einfach zu konsultierendes Tool, das auf Ihrem PC, Mac und mobilen Geräten immer zur Hand ist.

OPERATIVE ANWEISUNGEN ZU BESTELLUNGEN MIT KUNDENSTOFF ODER -LEDER

Es ist möglich, Polstermöbel der Kollektion Molteni&C mit vom Kunden gelieferten Stoffen oder Leder zu bestellen.

Die Kategorie Kundenstoffe/-Leder ist in der Preisliste mit '0' Kundenstoffe/-Leder (C.O.M.) angegeben
- Der angeführte Preis umfasst die Konfektion des Materials. Vor Annahme einer Bestellung mit Kundenstoff oder -leder ist die Prüfung des entsprechenden Musters durchzuführen, das c/o Molteni&C zu versenden ist zu Händen der entsprechenden Handelskorrespondentin und, wenn möglich der Auftragsbestätigungsnummer.

Hinweise für die Versendung des Musters:

- Mindestabmessungen des Musters: 25x25cm
- Muster mit technischen Angaben zur Materialzusammensetzung
- Portofreie Rückgabe des Musters
- Falls das Material ungeeignet sein sollte, wird es nicht zurückgeschickt, sondern entsorgt.

Falls das Material geeignet sein sollte, sendet der Kunde die erforderliche Menge für die Konfektion des/der bestellten Produkte an Molteni&C portofrei DDP zusammen mit den entsprechenden Versandunterlagen.

Molteni&C behält sich das Recht vor, Stoffe/Leder, die nicht portofrei DDP versendet wurden, abzulehnen oder abzuweisen bzw. dem Kunden gegebenenfalls getragene Kosten anzulasten.

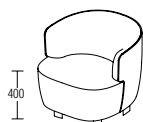
Hinweise für den Versand von Kundenstoff bzw. -leder:

- Die für jeden einzelnen Artikel erforderliche Meterware an Stoff bzw. Leder ist in der Preisliste in den letzten beiden Zeilen angegeben.
- Gemusterte Stoffe mit einer Nutzhöhe oder -breite unter 140 cm erfordern gegebenenfalls eine zusätzliche Materialmenge im Gegensatz zu einfarbigem Material; aus diesem Grund ist eine Zusatzmenge von +30% gegenüber den angegebenen Werten zu versenden
- Der Stoff hat Angaben hinsichtlich der Ober- und Unterseite zu enthalten – in Ermangelung vorgenannter Angaben wird die Innenseite der aufgerollten Stoffbahn als Oberseite erachtet
- Bei gemusterten Stoffen sind auch Angaben für "oben" und "unten" erforderlich
- Bei Produkten, die für den Contract-Bereich bestimmt sind, und für die die Konformität gemäß TB117-2013 oder BS5852 erforderlich ist, muss das gelieferte Material mit einem Zertifikat hinsichtlich der Feuerfestigkeit des Stoffes bzw. des Leders ausgestattet sein

Bestellungen mit Kundenstoff oder -leder:

- Die Lieferzeit einer Bestellung mit Kundenstoff oder -leder beginnt ab der Woche nach Erhalt des entsprechenden Kundenstoffs bzw. Kundenleders
- Molteni&C haftet unter keinen Umständen für die technische Leistung, Dauer, Widerstandsfähigkeit, Verschlechterung oder jedweden Aspekt bezüglich der qualitativen Eigenschaften des Kundenstoffes oder -leders.

Sessel
B 800 T 840 H 680



HPL1

Weiß	0	_____
Stoff	B	_____
Stoff	A	_____
Stoff	K	_____
Stoff	W	_____
Stoff	Z	_____
Leder	P	_____
Leder	L	_____
Leder	S	_____
Leder	U	_____
Stoff m	4	_____
Leder je Quadratfuß	88	_____



Abziehbar- Das Symbol zeigt an, dass das Produkt mit abziehbaren Bezügen ausgestattet ist. In einigen Fällen ist das Produkt ausschließlich von Fachpersonal abziehbar – dieser Umstand wird in den speziellen Hinweisen angegeben.



Das Symbol zeigt an, dass das Produkt auf Wunsch in feuerfester Version lieferbar ist, entsprechend den Vorschriften BS 5852 und TB 117-2013 und gegen einen Aufpreis von 12% auf den Listenpreis. Der Käufer hat zu prüfen, ob das Produkt den für die Zweckbestimmung geltenden Anforderungen entspricht sowie den geltenden Vorschriften am Bestimmungsort für den Einsatz und die Nutzung des Produkts.

VEREINFACHTE AUSWAHL

Zur Vereinfachung der Auswahl von Stoffen/Ledern wurden je nach Produkt zusammenfassende Tafeln der empfohlenen Kombinationen, derjenigen mit Vorbehalt oder der nicht verwendbaren Kombinationen erstellt. Schlagen Sie die vollständigen Tafeln auf den entsprechenden Seiten in der Preisliste nach, die unter den Punkten 1 und 2 angeführt sind.

1

KOMBINATIONSTAFELN SOFAS / SESSEL / HOCKER / STÜHLE

Preisliste LIVING SYSTEMS - DINING: Seite 406

Preisliste SOFAS: Seite 210

2

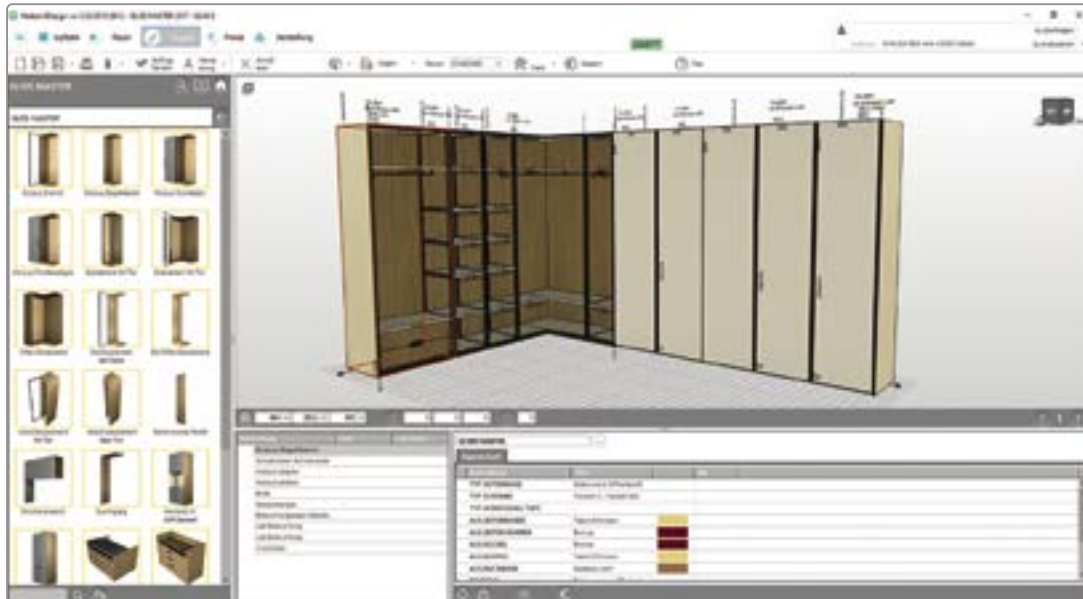
KOMBINATIONSTAFELN BETTEN

Preisliste SLEEPING: Seite 263



MOLTENI³DESIGN (PIGRECO)

UNSERE SOFTWARE FÜR PLANUNG UND ERSTELLUNG VON KOSTENVORANSCHLÄGEN



Molteni&C stellt seinen Händlern Molteni³Design zur Verfügung, eine Software für Planung, Kostenvoranschläge und Auftragsabwicklung. Molteni&C liefert die Software kostenlos auf Wunsch an alle Händler. Die Installation der Software kann ausschließlich per Fernzugriff von unserem Tutor Molteni³Design über das Programm Teamviewer erfolgen oder durch unseren Beauftragten direkt vor Ort. Zur Unterstützung der Software muss der PC für die Installation folgenden Mindestanforderungen genügen:

- Betriebssystem: Windows 7 oder höhere Version
- Sprachen: Italienisch, Englisch, Französisch, Spanisch, Deutsch
- Grafikkarte: ab 1500 MB
- Platz zur Installation auf der Festplatte C: mindestens 25 GB
- Administrationsrechte.


Abgesehen von dem Programm liefert Molteni&C einen Tutoring-Service mit Fachpersonal und Backoffice-Support. Zur Anforderung des Programms und der Schulung Molteni³Design kontaktieren Sie bitte die Direzione Vendite (Vertriebsleitung) Italien / Ausland.

Es ist möglich, eine Vorschau der Software Molteni³Design einzusehen durch Zugriff auf den Bereich Trade unserer Website in dem Abschnitt Video Tutorials. Für den Zugriff auf den Bereich Trade, siehe Seite 9. Weitere Tutorial-Videos und Informationen über die Software sind auch in dem Abschnitt FAQ von Molteni³Design einsehbar.



PIC

IHR ZERTIFIZIERTER EINKAUF WIE BEI EINEM KUNSTGEGENSTAND



Product Information Card

Ein Garantiesiegel 100% Made in Italy

Molteni&C zertifiziert, stets mit Fokus auf das Käuferlebnis des Kunden, seine Produkte mit der PIC - Product Information Card, einer Garantie für Innovation, technologische Forschung, Qualität und Herstellung Made in Italy. Die Karte ist mit einem personalisierten Identifizierungscode versehen, der nicht nur die Rückverfolgbarkeit des Produkts garantiert, sondern auch den Zugang zu allen Informationen über das gekaufte Produkt ermöglicht, entweder über einen QR-Code oder über die auf der Rückseite der Karte angegebene Website.



GLISS

5 JAHRE HANDELSGARANTIE FÜR SCHRÄNKE

Molteni&C bemüht sich ständig um die Gewährleistung eines hohen Qualitätsniveaus seiner Produkte und bietet Ihnen hiermit eine Garantie für Gliss, die dessen Ruf gerecht wird.

5 Jahre Garantie für Korpusse, Türen und Innenausstattung von der Schrankserie Gliss.

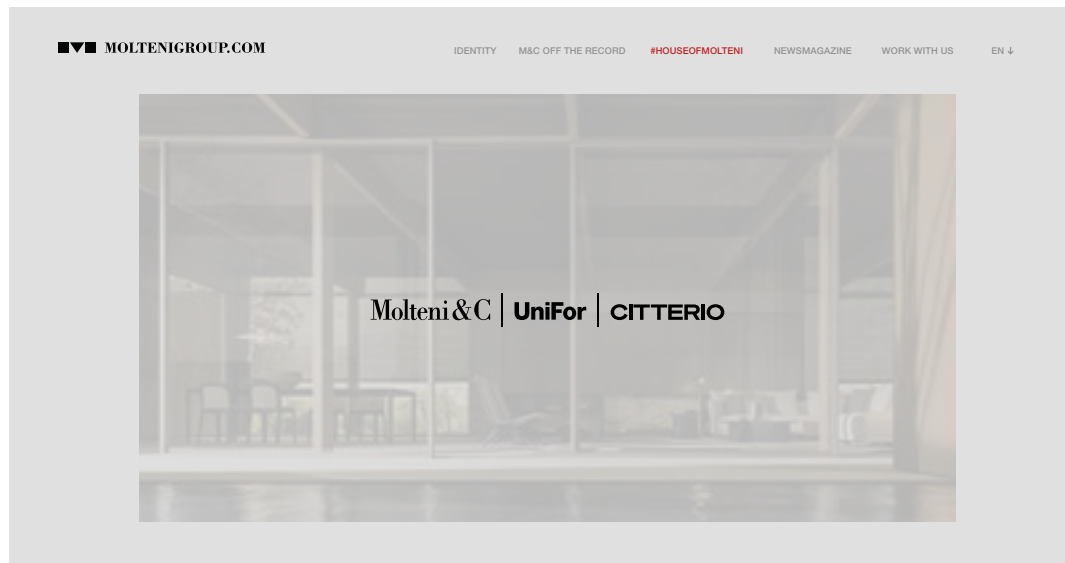
5 Jahre Garantie für die Öffnungsmechanismen der mobilen Teile, die zur Innenausstattung gehören, wie Schubladen, Hosenhalter, Kleiderstangen.

Die Garantie beschränkt in keiner Weise die von den nationalen Vorschriften anerkannten Verbraucheransprüche, die für den Verkauf von langlebigen Gebrauchsgütern gelten. Molteni&C gewährt diese Garantie dem Käufer des zu der Serie Gliss gehörenden Produkts. Im Laufe der Garantiezeit bemüht sich Molteni&C SpA über einen Vertragshändler von Molteni&C auf eigene Kosten und im Rahmen einer angemessenen Zeitspanne, Mängel bezüglich des Materials bzw. der Mechanismen durch Reparatur oder Austausch der defekten Teile zu beheben. Der Kunde ist verpflichtet, dem Händler die Anfahrtskosten zu erstatten. Vorliegende Garantie gilt und ist wirksam in dem Landesgebiet (Staat), wo das Produkt erstanden wurde und unter der Voraussetzung, dass es bei einem Vertragshändler von Molteni&C erworben wurde.



DAS DIGITALE ÖKOSYSTEM DER MOLteni-GRUPPE

MOLTENIGROUP.COM
DIE PORTALSEITE DER MOLteni-GRUPPE



Die Website von Molteni Group zielt darauf ab, Synergien zwischen den Marken der Gruppe zu fördern und zu schaffen, sie in ein Gesamtsystem zu integrieren und den Produkten auch durch die Erzählungen der Designer, die sie geschaffen haben, Raum zu geben. Die Schlüsselwörter des Projekts sind: Narration, Inspiration, Zeitgeist und Leichtigkeit, mit dem Ziel, eine Molteni-Community zu schaffen, die sich als Teil unserer Familie fühlt, auch dank eines Bereichs mit zusätzlichen ansprechenden Inhalten. Moltenigroup.com richtet sich an alle, die sich für unsere Marken interessieren: Kunden, Architekten, Innenausstatter, Geschäftspartner oder einfach nur interessierte Menschen, die in der Molteni Group die Essenz der Qualität erkennen.

DER HANDELSBEREICH AREA TRADE

Über die Website der Molteni Group ist es möglich, auf den Handelsbereich zuzugreifen, der eine Reihe von Hilfsmitteln wie die Preisliste, Rundschreiben, Formulare, Veranstaltungen, Datenblätter, Kataloge und vieles mehr enthält.

DER VERTRAGSBEREICH DIVISIONE CONTRACT

CONTRACT.MOLTENIGROUP.COM

Ein Überblick über die Vertragsprojekte. Auf der Website von Molteni Group werden alle historischen und aktuellen Projekte der Gruppe vorgestellt. Sie können nach geografischem Gebiet, Marke oder Projekttyp eingesehen werden und sind ständig mit den wichtigsten Projekten aktualisiert.

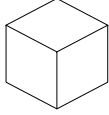
SOCIAL MEDIA



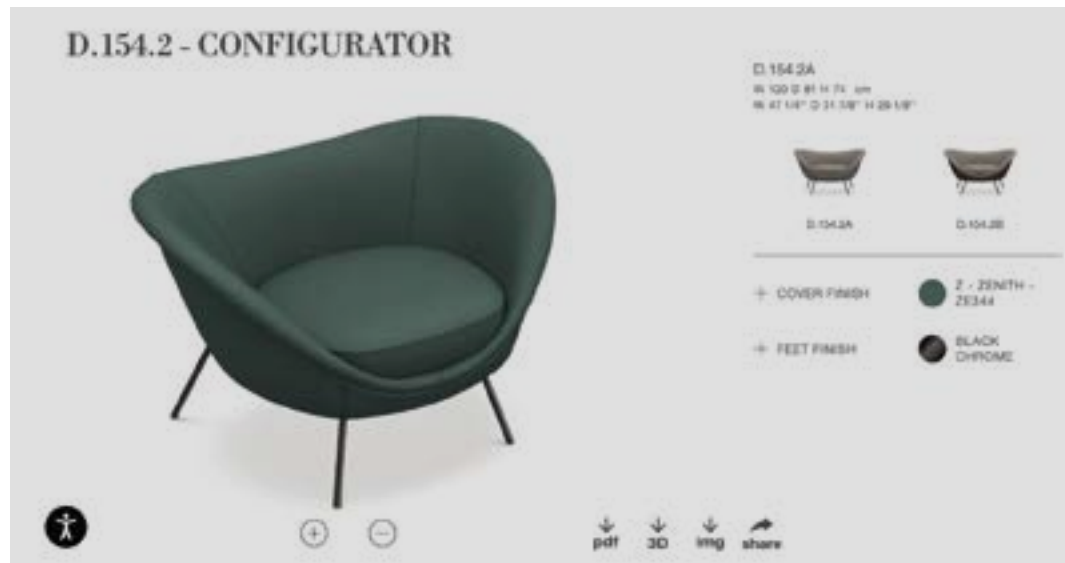
Molteni&C official hashtag:
#MolteniGroup



3D-KONFIGURATOR-SYSTEM



molteni.it



Unser 3D-Konfigurator mit 4k-Qualitätsauflösung, der vollständig in die Webseite molteni.it integriert ist, überträgt die individuellen Gestaltungsmöglichkeiten von Molteni&C mit unendlich vielen modularen Konfigurationen und Hunderten von Stoffen und Ausführungen online. **Der Konfigurator ermöglicht auch Bilder, Produktdatenblätter und 3D-Zeichnungen der erstellten Konfiguration herunterzuladen** und diese gleichzeitig problemlos per E-Mail zu teilen.



MADE IN ITALY



Der Compound-Komplex in Giussano umfasst eine Fläche von 170.000 Quadratmetern, von denen etwa 60.000 überdacht sind und für die Produktion und das Forschungs- und Entwicklungszentrum genutzt werden. Hier findet seit 1934 der gesamte Produktionszyklus der Möbel von Molteni&C statt, vom Furnier bis zum fertigen Produkt. Eine Manufaktur "Made in Italy", garantiert durch strenge Kontrollen in jeder Phase des Produktionsprozesses, für eine globale Qualität, die in über 100 Ländern der Welt anerkannt ist. Vergangenheit und Zukunft, Recherche und Tradition. Im Namen der Lebensqualität.

Im Jahr 2022 eröffnet Molteni&C den Molteni Pavilion, das neue, von Vincent Van Duysen entworfene Gebäude für den Bereich Hospitality. Eine bedeutende Erweiterung von rund 1.400 Quadratmetern verändert die Geografie des Headquarters von Molteni&C, das die DNA und die Werte des Traditionsunternehmens aus Giussano verkörpert und einen weiteren Schritt in der Wachstums- und Internationalisierungsstrategie der Gruppe darstellt.

Neben dem Ausstellungsraum, den Büros und der Produktion umfasst Molteni Compound auch einen kulturellen Bereich, der die Geschichte des Unternehmens erzählt: das Molteni-Archiv, die von Patricia Urquiola entworfene Installation QallaM und das Molteni-Museum, das 2015 eingeweiht wurde, finden 2021 im Glass Cube von Ron Gilad einen neuen Standort. Der 400 Quadratmeter große Ausstellungsraum spielt mit leeren und vollen Volumen, Glas und überraschenden Installationen, die die Geschichte des Unternehmens nachzeichnen.

INHALTSVERZEICHNIS

505 UP - System	ANBAUSYSTEM	3
505 UP - Sideboard	SCHRANKEN	83
HECTOR	ERWEITERBAREN BÜCHERREGALE	127
PASS-WORD EVOLUTION	ANBAUSYSTEM	139
GRID	ERWEITERBARES SYSTEM	211
MÖBEL UND ZUBEHÖRE	ADRIEN	231
	ARCHWAY	237
	AVA	241
	CARTEGGIO	243
	D.355.1 _ D.355.2	245
	D.357.1 _ D.357.2	247
	D.655.1 _ D.655.2	249
	D.950.1	251
	GRADUATE	253
	HECTOR MIRROR	257
	HORIZONS	259
	LIVING BOX	263
	MHC.1	271
	MHC.2	273
	PIROSCAFO	275
	QUINTEN	279
	45°/VETRINA	281
	TEOREMA	283
	TOUCH DOWN UNIT	287
TISCHE	ARC	293
	ASTERIAS	295
	AVA TABLE	297
	BLEVIO	299
	D.859.1	301
	DIAMOND	303
	FILIGREE	305
	GATWICK	307
	HALF A SQUARE	309
	LESSLESS	311
	MATEO	313
	OLD FORD	317
	D.847.1	319
	NOTE	321
	SCRIBA	323
ABSTELLTISCHE	45°/TAVOLINO	325
	ALISEE	329
	ASTER	331
	ATTICO	333
	CLEO	335
	D.552.2	337
	D.555.1	339
	DOMINO NEXT	341
	HUBERT	345
	HUGO	347
	JAN	349
	KEW	351
	LOUISA	353
	MARTEEN	355
	PANNA COTTA	357
	REGENT	359
	REMI	361
	SURF	363
	TESO	365
	VICINO TABLE	367
	WHEN	369
STÜHLE	ALFA	373
	BARBICAN	375
	CHELSEA	381
	DEVON	383
	D.235.1	387
	GLOVE	389
	GLOVE-UP	391
	JANET	393
	MHC.3 MISS	395
	OUTLINE	397
	PORTA VOLTA	399
	TEA	401
	WOODY	403
	BEZÜGE	405
AUSFÜHRUNGEN		409

505 UP - System

Design Nicola Gallizia

505 UP System, seit jeher ein Klassiker im Sortiment der modularen Systeme für den Wohnbereich von Molteni&C, entwickelt sich weiter, um neuen, modernen Wohnstilen gerecht zu werden. Nicola Gallizia präsentiert eine neue Tür, die durch einen Griff über die gesamte Höhe veredelt wird, der ein optisch hochwertiges Profil bildet. Zu den Ausführungen gehören das Holz Kaffee-Eiche und der exklusive 3D-Effekt, der in allen Farben der Molteni&C-Palette individuell gestaltet werden kann. 505 UP System distanziert sich mehr und mehr von der klassischen Funktion eines Bücherregals, erweitert seine Lösungen und wird zu einem modernen Einrichtungselement für ein zeitgemäßes Wohnkonzept.

Harry's Bar-Modul

Das Modul Harry's wurde als völlig eigenständiges Element konzipiert, das jedoch „schwebend“ in das System 505 integriert ist. Zwei große Türen, die sich über ein verdecktes Scharnier um 180° öffnen lassen, geben den Zugang zum Innenraum frei, der mit edlen Hölzern, Keramik oder Eco Skin verkleidet ist und dazu dient, Utensilien und Flaschen für alle Arten von Getränken optimal unterzubringen und aufzubewahren.

Präsentation

Ausführungen

Technisches Kapitel

Tiefe 320

Tiefe 400

Wandabschließende Rückwände

Paneele mit rückseitiger Ausführung

Interne Schublade

TV-Rückwände und Boiserie-Rückwände TV-Schränkelement extralarge

Klapptüren Hebevorrichtung Innenausstattung de luxe

Vorstehende Platten

Vorstehende DISPLAY-Platten

Barmodul HARRY'S

Eckelemente

Schubladen mit Drucköffnung St. 35

Türen/ Schubladen mit Drucköffnung St. 22

Öffnung per Griff St. 22/35

Drehtür aus Glas St. 35

Drehtür Eco Skin St. 35

LED-Beleuchtung

Kabeldurchlass Wandablagen

Abdeckplatte Holz Glas/Marmor

Seitenwände für 505 UP System wandbefestigt

505 UP - SYSTEM

505 UP - SIDEBOARD

HECTOR

PASS-WORD EVOLUTION

GRID

TISCHE ABSTELLTISCHE MÖBEL UND ZUBEHÖRE

STÜHLE

AUSFÜHRUNGEN



505 UP - System

Design Nicola Gallizia



Product Pluses



Ein modulares, flexibles System mit den Eigenschaften einer fertigen Komposition. Technische Innovation und exklusive Patente verbergen sich hinter einer ausdrucksstarken Ästhetik und einzigartiger gestalterischer Freiheit.



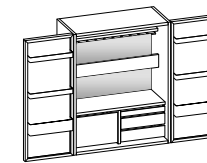
Ein modulares, flexibles Raster zur Organisation und Planung des Raums in völliger Freiheit

- Seitenwände und Böden in **Stärke 32 mm**
- **Eleganter Wechsel von Stärken und Volumen** durch die Trennwände aus verschiedenen Materialien: Glas St. 10 mm, Holz St. 32 mm, abgerundet in den Ausführungen zinn-/kupferfarben St. 12 mm
- **Vertikale Erweiterbarkeit** mit Elementen zu 352 mm für große Bücher und Gegenstände, mit der Möglichkeit zur Individualisierung des Zwischenabstands +/- 64 mm.
- Durchgehender frontaler Sockel bis zu 3808 mm für eine **saubere gerade Linie** des Projekts.
- **Vorstehende DISPLAY-Elemente** in einem Zwischenabstand von 160 mm, ausgestattet mit verschiedenen Türen und Ausführungen: offen, mit Klapptür, Drehtür, vertikale Schiebetür
- Bodenplatten mit frontal verstellbaren Füßchen
- TV-Schränkelemente
- TV-Rückwand aus gestreiftem Holz
- Vorstehende Böden

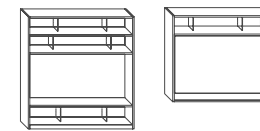


- Boiserie
- Schrankelement mit vertikaler Schiebetür, mit Klapptür als Barschrank/Home Office
- Verdeckte Scharniere
- Harry's Bar Modul mit Glas- oder Holztüren
- Maßgeschneiderte Lösungen für die Ansprüche jedes Kunden
- Lösungen für Living und Dining
- Barausstattung
- Großzügige TV-Schränkelemente mit eleganten Technik-Fächern für alle Geräte
- Vanity corner
- Traditioneller Bücherschrank, zeitgenössisch interpretiert
- Vitrinen zur Ausstellung und Inszenierung wertvoller Gegenstände
- Lösungen speziell für den Schlafbereich
- Kompositionen mit rückseitig ausgeführten Paneelen
- Wandbefestigte Kompositionen

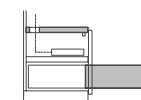
Product features



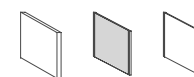
HARRY'S BAR MODUL
Version mit Glastür
Version mit Holztüren



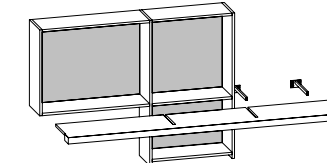
TV-SCHRÄNKELEMENTE
TV wandbefestigt
oder aufliegend



TAPE-Fach
für TV-Zubehör

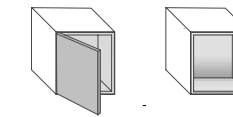


MITTIGE TRENNWÄNDE
Holz St. 32 mm
Glas St. 10 mm
Ausführung abgerundet
Zinn-/kupferfarben St. 12 mm

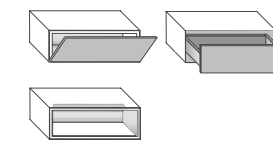


VORSTEHENDE ABLAGEN

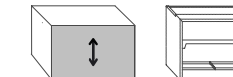
DISPLAY-Element - Neue vorstehende Schrankfächer



VERTIKAL H 768
Version mit Drehtür
Offene Version abgerundet

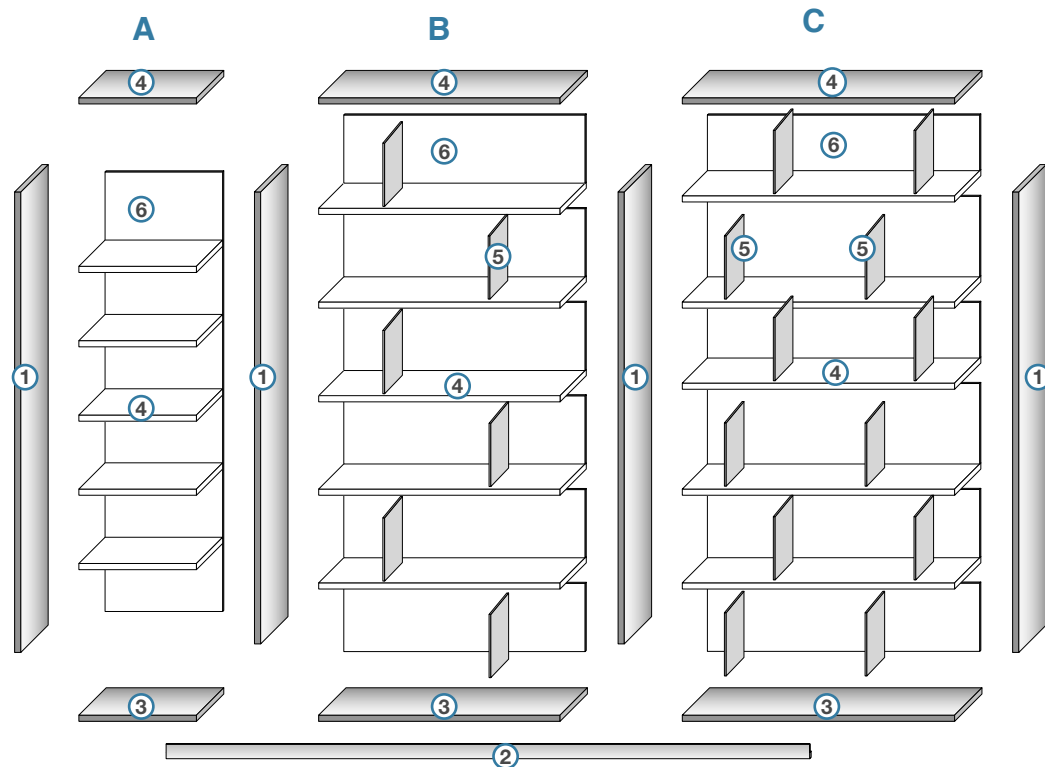
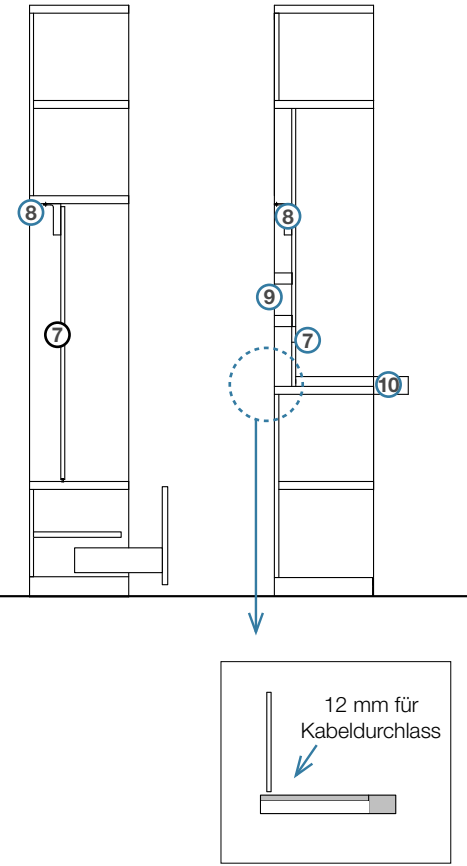
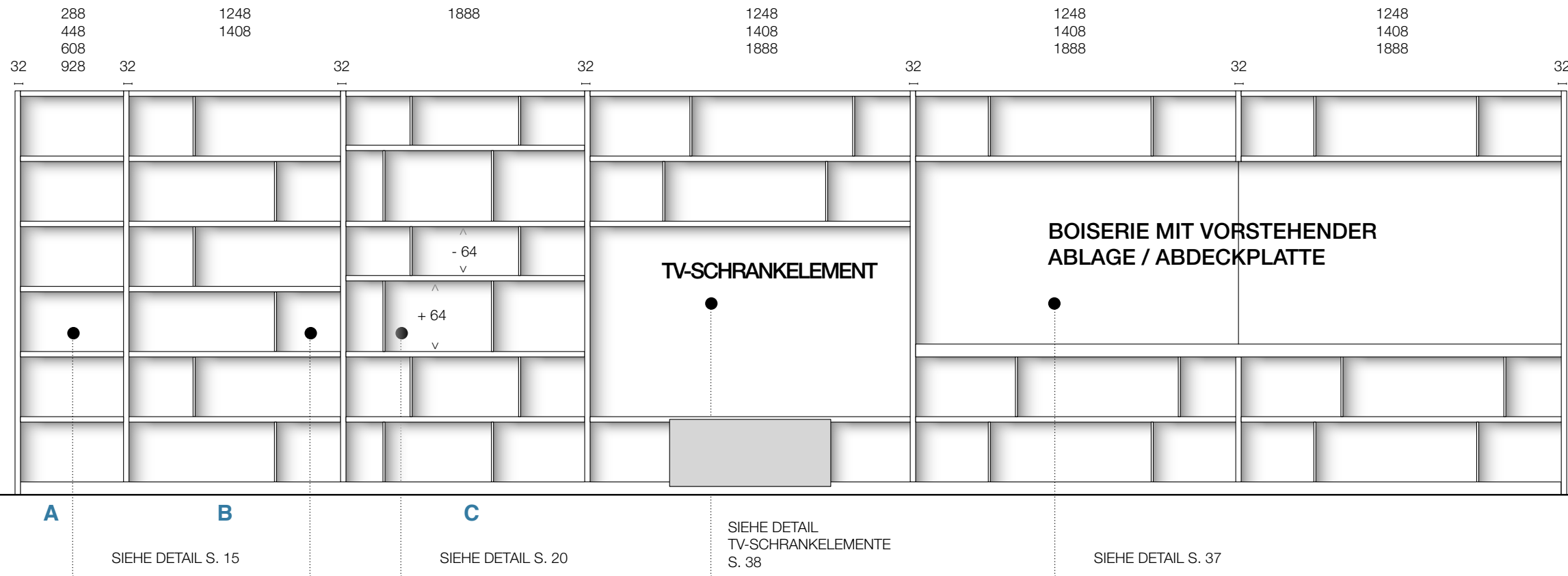


HORIZONTAL H 384
Version mit Klapptür/Schublade
Offene Version abgerundet



VERTIKALE SCHIEBETÜR
Version mit vertikaler Schiebetür
Element mit Barausstattung

Modularer Aufbau



- 1 Bodenabschließende Seitenwand St. 32 mm lateral oder mittig
- 2 Sockel H 76 mm
- 3 Bodenplatte St. 32 mm
- 4 Konstruktionsböden Offene Böden oder Interne Böden St. 32 mm
- 5 Mittige Trennwände Holz St. 32 mm Glas St. 10 mm Abgerundet Ausführung zinn-/kupferfarben/irisfarben St. 12 mm
- 6 Rückwände St. 16 mm
- 7 TV-Rückwände/ Boiseriepaneelle St. 16 mm
- 8 Stützstangen
- 9 Mittige Verbundstütze
- 10 Vorstehende Böden T 540 mm



Bei den offenen Schrankelementen können um 64 mm höhere oder flachere Elemente gestaltet werden im Vergleich zu den SerienModuln (352 mm). Zu diesem Zweck sind spezielle mittige Trennwände zu 416 und 288 mm verfügbar. Im Innern eines Hochschranks müssen sich die Elemente zu 416 und 288 mm immer ausgleichen.



Höhenabmessungen bodenstehende Elemente

Höhen für bodenstehende Elemente
465-849-1233-1617-2001-2385-2769
2961 max für Kürzung nach Maß

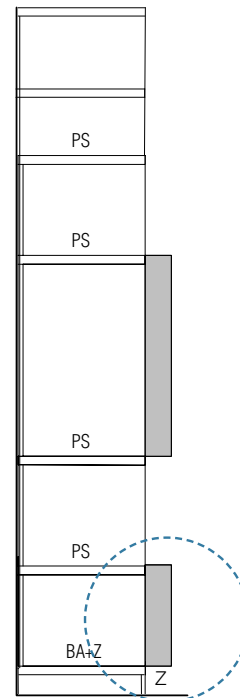
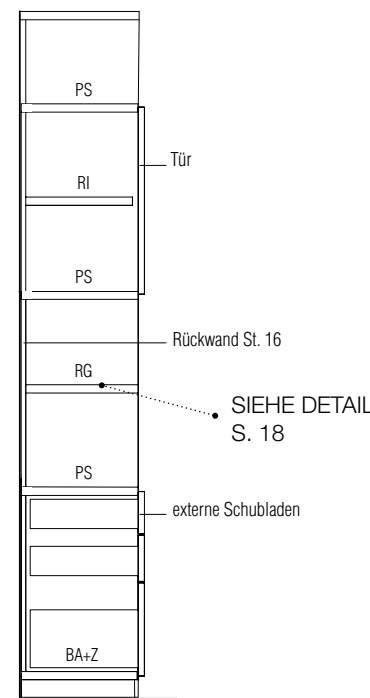
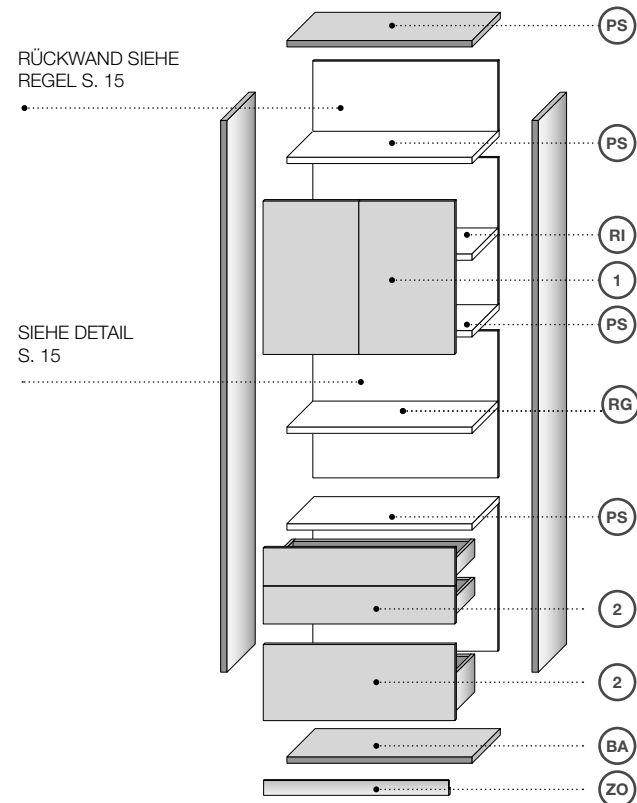

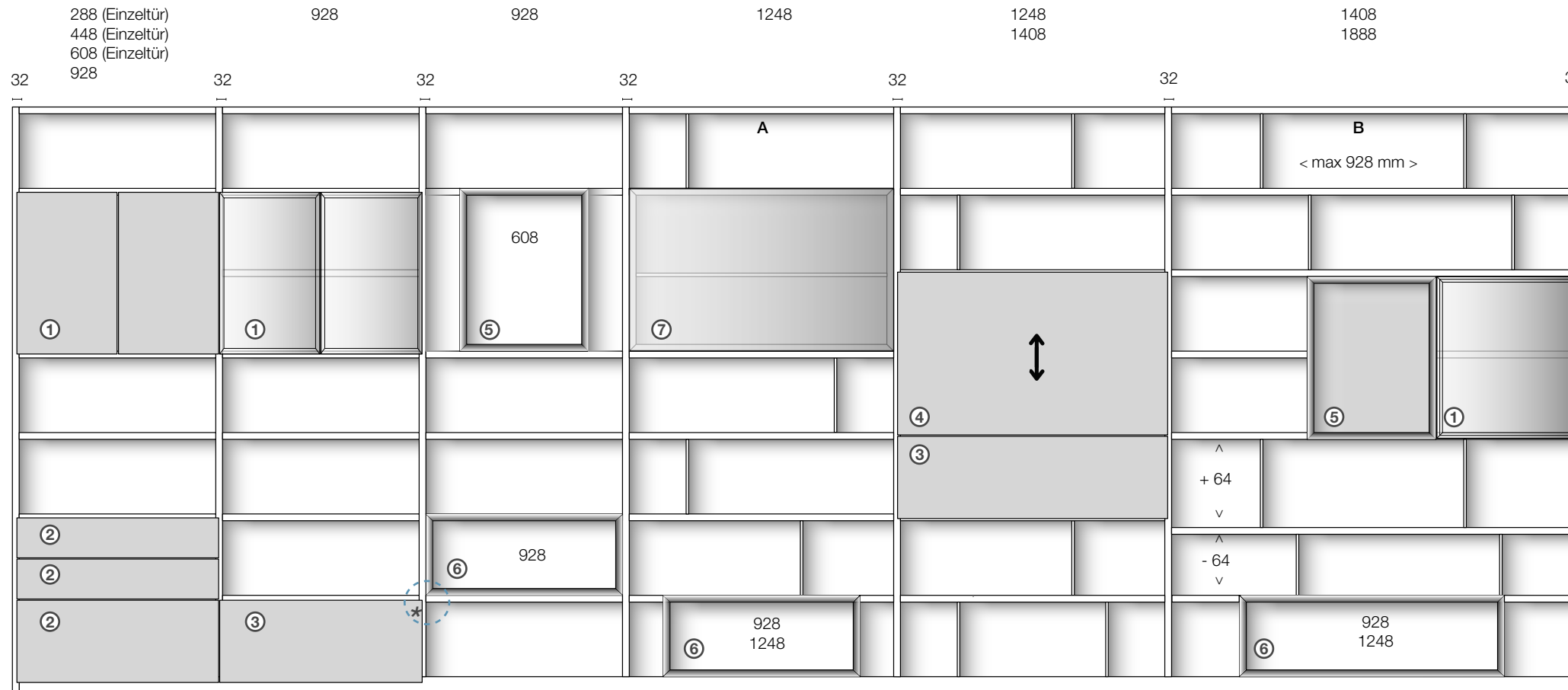


Breitenmodularität

Breiten
mm 288-448-608-928-1248-1408-1880

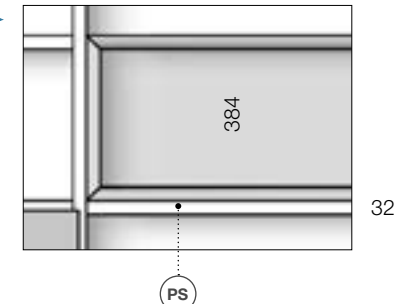


Kompositionsbeispiele



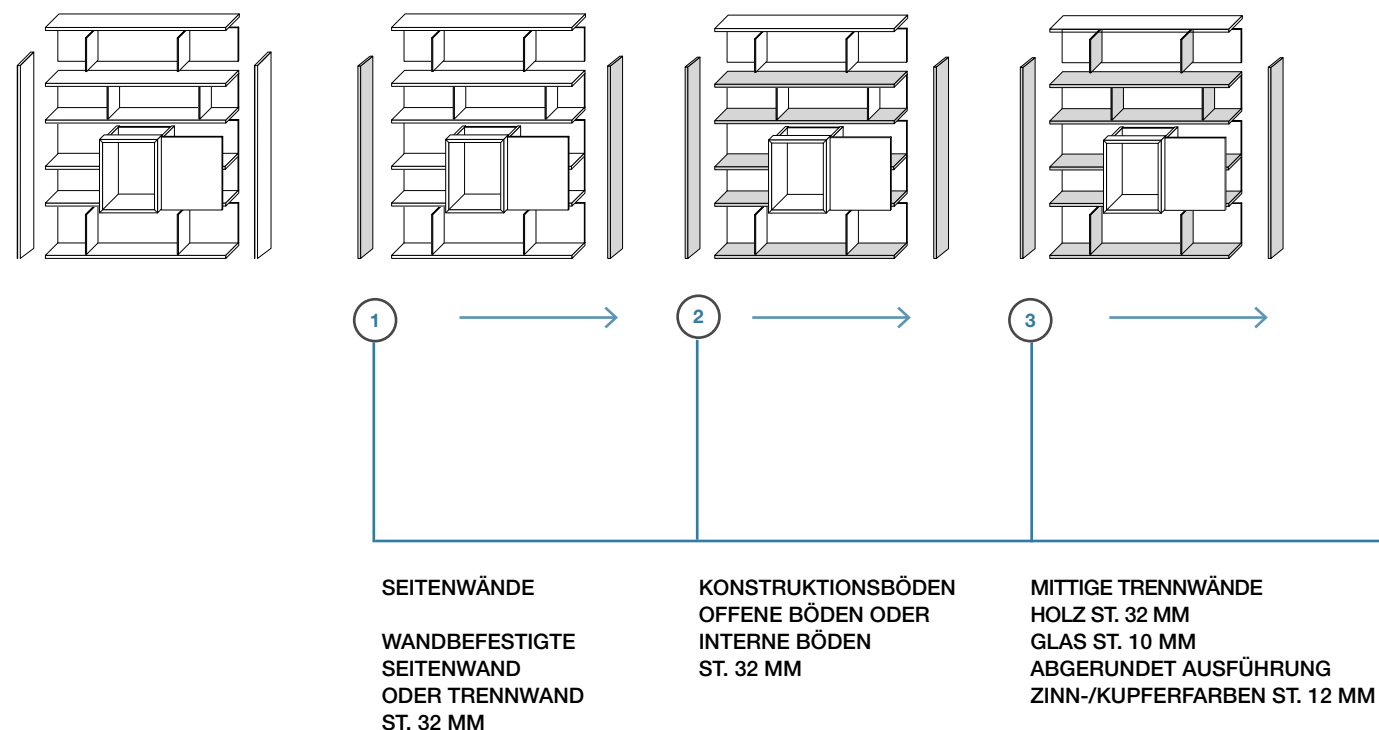
- 1 **Drehtür:**
Holz St. 22 mm
Glas St. 35 mm
Eco Skin St. 35 mm
- 2 **Externe Schubladen:**
Holz St. 22 mm
Holz St. 35 mm
- 3 **Klapptür:**
Holz St. 35 mm
Glas St. 35 mm nur DISPLAY
Eco Skin St. 35 mm nur DISPLAY
- 4 **Vertikale Schiebetür:**
Holz St. 35 mm
Glas St. 35 mm
(einzeln verwendbar
in Kombination
mit Klapptür St. 35 mm)
- 5 **DISPLAY - Vorstehendes Modul B 608 - H 768 mm**
offen
Drehtür
aus Holz St. 22 mm
Glas St. 35 mm
Eco Skin St. 35 mm
- 6 **DISPLAY - Vorstehendes Modul B 928/1248 H 384 mm**
offen
Klapptür St. 22 mm
mit Schublade St. 35 mm
- 7 **Harry's Bar Modul**
mit Glas- oder Holztüren
- * **FRONT**

- PS **Konstruktionsboden**
- RG **Offener Boden**
- RI **Interner Boden**
- BA **Bodenplatte**
- ZO **Sockel**
- SCD **Mittige Trennwand**
Holz St. 32 mm
Glas St. 10 mm
Ausführung Aluminium St. 12 mm
- Breitenmodularität**
Breiten
mm 320-480-640-960-1280-1440-1920 mm
- Höhenabmessungen bodenstehende Elemente**
Höhen für bodenstehende Elemente
mm 465-849-1233-1617-2001-2385 - 2769 mm
mm 2961 max für Kürzung nach Maß

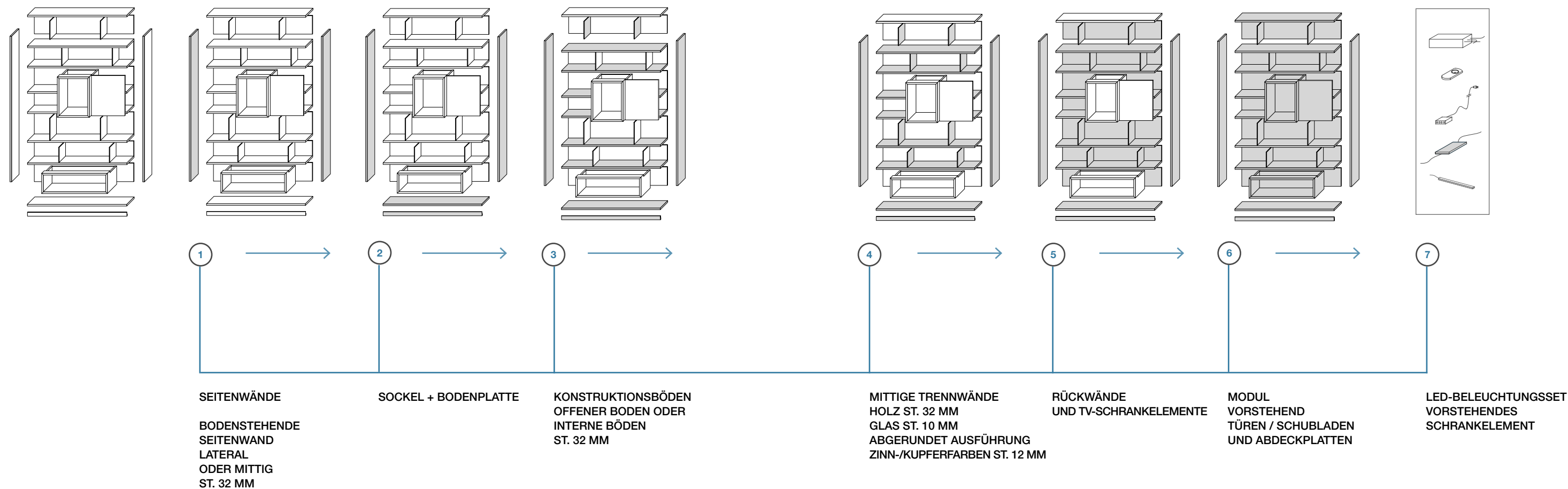


Planen Sie Ihr 505 UP - System in wenigen Schritten

WANDBEFESTIGTE KOMPOSITION



BODENSTEHENDE KOMPOSITION



505 UP - System

Ausführungen

Holzmaserung

Drucköffnung St. 35

- HORIZONTALE MASERUNG für vertikale Schiebetüren, Schubalben und Klapptüren

Drucköffnung St. 22

- HORIZONTALE MASERUNG für Schubladen
- VERTIKALE MASERUNG für Drehtüren

Streifen

3D farbig matt lackiert

Öffnung per Griff St. 22

- VERTIKALE STREIFEN für Drehtüren

Drucköffnung St. 22

- HORIZONTALE STREIFEN für Schubladen
- VERTIKALE STREIFEN für Drehtüren

Ausführungen	Farbig matt lackiert	Farbig hochglänzend lackiert	Glaze	Hölzer	Spezialhölzer	3D farbig matt lackiert	Zinnfarbig/ Kupfer/ Iris	Glas transparent	Glas Stopsol transparent	Glas net	Eco Skin	Farbglas/ Mattes Farbglas	Marmor	Hölzer rays
Korpus St. 32 und Sockel														
Rückwände														
Paneele mit rückseitiger Ausführung														
Interne Schubladeneinheiten														
Steckbord														
Abdeckplatten														
Vorstehende Böden T 540														
TV-Rückwände														
Mittige Trennwand	Profile													
Glas	Glas													
Mittige Trennwände St. 12														
Türen St. 35 (vertikale Schiebetür/Klapptür/Schubl.)														
Türen / externe Schubladen Drucköffnung St. 22														
Rahmentür Glas St. 35	Profile													
Glas	Glas							*						
Rahmentür Eco Skin St. 35	Profile													
Eco Skin	Eco Skin													
DISPLAY offen / Korpus DISPLAY														
Türen DISPLAY/ ext. Schubl. Drucköffnung St. 22 mm														
Rahmentür DISPLAY Glas St. 35	Profile													
Glas	Glas											*		
Rahmentür DISPLAY Eco Skin St. 35	Profile													
Eco Skin	Eco Skin													
Tür mit Griff St. 22/35														

* für vertikale Schiebetür Stopsol (matt)

Farben	Matt lackiert 3D matt lackiert	Hochglanzend lackiert	Holz Korpus und Front	Farbglas	Mattes Farbglas	Eco Skin	Marmor
	BC Kalkweiß PE Perle DN Düne PL Platin NE Schwarz AT Anthrazit SE Senfgelb SI Kieselgrau DO Dolomitgrau AL Ton MK Moka CZ Blaugrau SA Sand RU Rubinrot PX Zinnfarbig RX Kupfer TO Taubengrau PR Petrol BG Burgund LS london sky SU stardust ML moonlight SP spice PG pine green AW almond white	BC Kalkweiß PE Perle DN Düne PL Platin NE Schwarz AT Anthrazit SE Senfgelb SI Kieselgrau DO Dolomitgrau AL Ton MK Moka CZ Blaugrau SA Sand RU Rubinrot PX Zinnfarbig RX Kupfer TO Taubengrau PR Petrol BG Burgund LS london sky SU stardust ML moonlight SP spice PG pine green AW almond white	EU Eukalyptus RF Eiche graphit RC Eiche Caffè Spezialhölzer RT Thermoeiche RS Eiche sunrise Hölzer rays REU Eukalyptus rays RRF Eiche graphit rays RRS Eiche sunrise rays RRT Thermoeiche rays RRC Eiche Caffè rays	BC Kalkweiß PE Perle DN Düne PL Platin NE Schwarz AT Anthrazit SE Senfgelb SI Kieselgrau DO Dolomitgrau AL Ton MK Moka CZ Blaugrau SA Sand RU Rubinrot PX Zinnfarbig RX Kupfer TO Taubengrau PR Petrol BG Burgund LS london sky SU stardust ML moonlight SP spice PG pine green AW almond white	BC Kalkweiß PE Perle DN Düne PL Platin NE Schwarz AT Anthrazit SE Senfgelb SI Kieselgrau DO Dolomitgrau AL Ton MK Moka CZ Blaugrau SA Sand RU Rubinrot PX Zinnfarbig RX Kupfer TO Taubengrau PR Petrol BG Burgund LS london sky SU stardust ML moonlight SP spice PG pine green AW almond white	Grau Nerz Hanf Eifelnbein Dunkelbraun Terra Taupe Arktis	weißem Carrara Orientgrau Alpengrün Marquina Schwarz Calacatta (Sonderpreis)

505 UP - System Harry's Bar

Ausführungen

Komponenten

Ausführungen	farbig matt lackiert	Hölzer/ Spezialhölzer	Zinnfarbig/ Kupfer/ Iris	Stopsol-Glas transparent/ matt Stopsol-Glas	Eco Skin Grau/ Dunkelbraun	Keramik calacatta vena vecchia	farbig matt zinnfarben	Eiche schwarz/ black	Mattes Farbglas
Korpus									
Rückwand									
Front Schublade-Tablett									
Gläserhalter									
Zubehör für Schubladen									
Abdeckplatte Schubladeneinheit									
Glastüren	Profile								
	Glas								
Holztüren	Tür								
	Boden innen								
	Ablageflächen								

Farben

Matt lackiert

BC Kalkweiß
PE Perle
DN Düne
PL Platin
NE Schwarz
AT Anthrazit
SE Senfgelb
SI Kieselgrau
DO Dolomitgrau
AL Ton
MK Moka
CZ Blaugrau
SA Sand
RU Rubinrot
PX Zinnfarbig
RX Kupfer
TO Taubengrau
PR Petrol
BG Burgund
LS london sky
SU stardust
ML moonlight
SP spice
PG pine green
AW almond white

Holz

EU Eukalyptus
RF Eiche graphit
RC Eiche Caffè

Spezialhölzer
RT Thermoeiche
RS Eiche sunrise

Eco Skin

Grau
Dunkelbraun

Mattes Farbglas

BC Kalkweiß
PE Perle
DN Düne
PL Platin
NE Schwarz
AT Anthrazit
SE Senfgelb
SI Kieselgrau
DO Dolomitgrau
AL Ton
MK Moka
CZ Blaugrau
SA Sand
RU Rubinrot
PX Zinnfarbig
RX Kupfer
TO Taubengrau
PR Petrol
BG Burgund
LS london sky
SU stardust
ML moonlight
SP spice
PG pine green
AW almond white

Präsentation

Ausführungen

Technisches Kapitel

Tiefe 320

Tiefe 400

Wandabschließende Rückwände

Paneele mit rückseitiger Ausführung

Interne Schublade

TV-Rückwände und Boiserie-Rückwände TV-Schränkelement extralarge

Klapptüren Hebevorrichtung Innenausstattung de luxe

Vorstehende Platten

Vorstehende DISPLAY-Platten

Barmodul HARRY'S

Eckelemente

Schubladen mit Drucköffnung St. 35

Türen/ Schubladen mit Drucköffnung St. 22

Öffnung per Griff St. 22/35

Drehtür aus Glas St. 35

Drehtür Eco Skin St. 35

LED-Beleuchtung

Kabeldurchlass Wandablagen

Abdeckplatte Holz Glas/Marmor

Seitenwände für 505 UP System wandbefestigt



505 UP - System

Abmessungen

Wandbreiten-Zwischenabstand:
320 - 480 - 640 - 960 - 1280 - 1440 - 1920 + 32 mm für abschließende Seitenwand

Höhenmaße:
465 - 849 - 1233 - 1617 - 2001 - 2385 - 2769 - (2961 für Kürzung nach Maß) mm

Korpustiefe:
320 - 400 mm

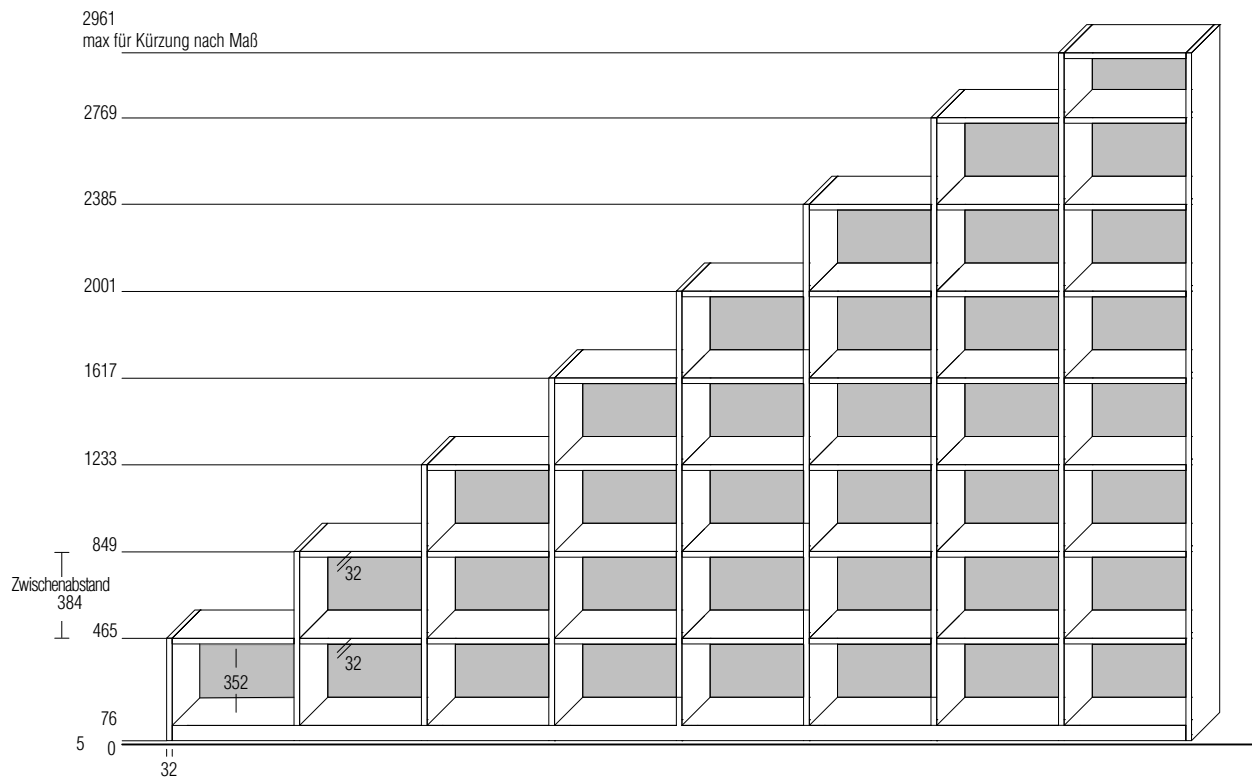
Hinweise

Für die Montage ist ein Platzangebot von mindestens 3 cm Höhe erforderlich und beim Einbau in eine Nische folgender Breite:
- 4 cm für bodenstehende Kompositionen (2 cm pro Seite)
- 6 cm für wandbefestigte Kompositionen (3 cm pro Seite)
Für den Zuschnitt in den drei Maßen (Breite, Höhe, Tiefe) wird die Kürzung millimetergenau durchgeführt; die Kosten für die Kürzung gehen zu Lasten des Kunden.

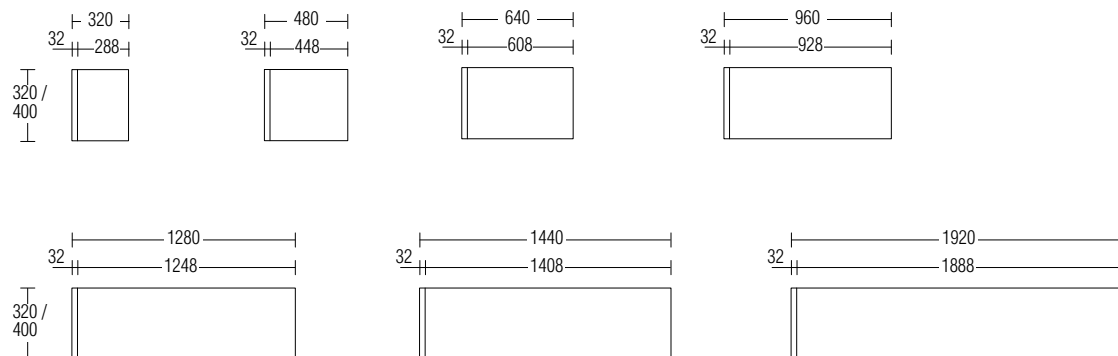
Die Breitenmaßkürzung des Moduls kann bis zu 320 mm erfolgen (Zwischenabstandsmaß):
Das Modul B 320 kann demnach nicht in der Breite gekürzt werden.

Folgende Kürzungen sind nicht möglich:
Interne und externe Schubladen
Drehtüren aus Glas
Vertikale Schiebetür
Klapptür St. 35
Modul B 1280, 1420 und 1920 in Tiefe
Vorstehende Elemente DISPLAY T 500

Höhen- und Tiefenmodularität für bodenstehende Elemente



Breitenmodularität



Präsentation

Ausführungen

Technisches Kapitel

Tiefe 320

Tiefe 400

Wandabschließende Rückwände

Paneele mit rückseitiger Ausführung

Interne Schublade

TV-Rückwände und Boiserie-Rückwände
TV-Schränkelement extralarge

Klapptüren Hebevorrichtung
Innenausstattung de luxe

Vorstehende Platten

Vorstehende DISPLAY-Platten

Bar modul HARRY'S

Eckelemente

Schubladen mit Drucköffnung St. 35

Türen/ Schubladen mit Drucköffnung St. 22

Öffnung per Griff St. 22/35

Drehtür aus Glas St. 35

Drehtür Eco Skin St. 35

LED-Beleuchtung

Kabeldurchlass Wandablagen

Abdeckplatte Holz Glas/Marmor

Seitenwände für 505 UP System wandbefestigt

505 UP - SYSTEM

505 UP - SIDEBOARD

HECTOR

PASS-WORD EVOLUTION

GRID

MÖBEL UND ZUBEHÖRE

TISCHE ABSTELLTISCHE

STÜHLE

AUSFÜHRUNGEN



Breitenmodularität 320 - 480 - 640 - 960

Bei den Elementen B 960 kann die Unterteilung des Schrankelements mit frontal eingesetzten mittigen Trennwänden erfolgen. Die Trennwand aus Holz St. 32 zwischen zwei Böden kann maximal 3 Modul hoch sein. Die Trennwände aus Glas St. 10 und abgerundeten St. 12 zwischen den beiden Böden kann maximal 2 Modul hoch sein.

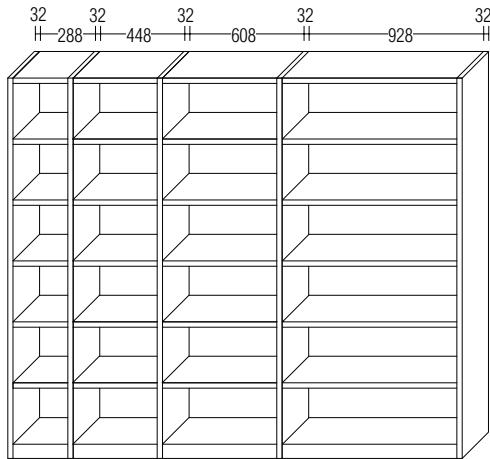
Wichtig:

Der Einsatz der Trennwand aus Glas St. 10 mm bedingt den Einsatz von Konstruktionsböden und die Teilung der Rückwand.

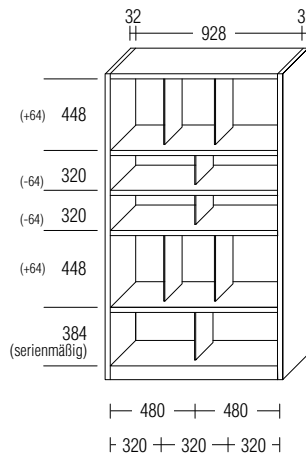
Hinweise (✳)

Die Modul müssen immer mit Rückwänden St. 16 ausgestattet sein oder mit vollständigen oder unterteilten Paneelen mit rückseitiger Ausführung. Eventuelle Anfragen von Moduln mit durchgehenden Schrankelementen sind von dem Technischen Büro von Molteni zu prüfen, da die Stabilität der Komposition dadurch beeinträchtigt werden könnte. Es ist erforderlich, den Korpus mit Konstruktionsböden auszustatten und die Rückwand zu unterteilen, bei:

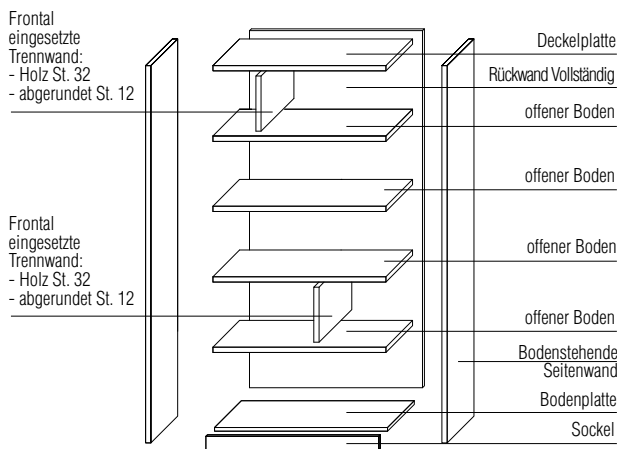
- Drehtüren
- Internen oder externen Schubladen
- Trennwänden St. 10 mm



Beispiel für die Unterteilung offener Schrankelemente B 916 mit Trennwänden (Breitenpositionierung in Abständen von 160 mm)

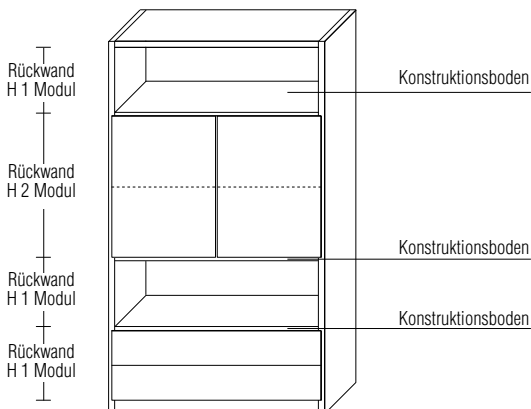


Aufbau Schrankelemente bis B 916 offenes Modul



Bei den offenen Schrankelementen können um 64 mm höhere oder flachere Elemente gestaltet werden im Vergleich zu den SerienModuln (352 mm). Zu diesem Zweck sind spezielle Trennwände zu mm 416 und mm 288 lieferbar. Im Rahmen eines Hochschanks müssen sich die Schrankelemente mm 416 und mm 288 immer ausgleichen.

Modul mit Türen/Schubladen



Präsentation

Ausführungen

Technisches Kapitel

Tiefe 320

Tiefe 400

Wandabschließende Rückwände

Paneele mit rückseitiger Ausführung

Interne Schublade

TV-Rückwände und Boiserie-Rückwände TV-Schrankelement extralarge

Klapptüren Hebevorrichtung Innenausstattung de luxe

Vorstehende Platten

Vorstehende DISPLAY-Platten

Barmodul HARRY'S

Eckelemente

Schubladen mit Drucköffnung St. 35

Türen/Schubladen mit Drucköffnung St. 22

Öffnung per Griff St. 22/35

Drehtür aus Glas St. 35

Drehtür Eco Skin St. 35

LED-Beleuchtung

Kabeldurchlass Wandablagen

Abdeckplatte Holz Glas/Marmor

Seitenwände für 505 UP System wandbefestigt

505 UP - SYSTEM

505 UP - SIDEBOARD

HECTOR

PASS-WORD EVOLUTION


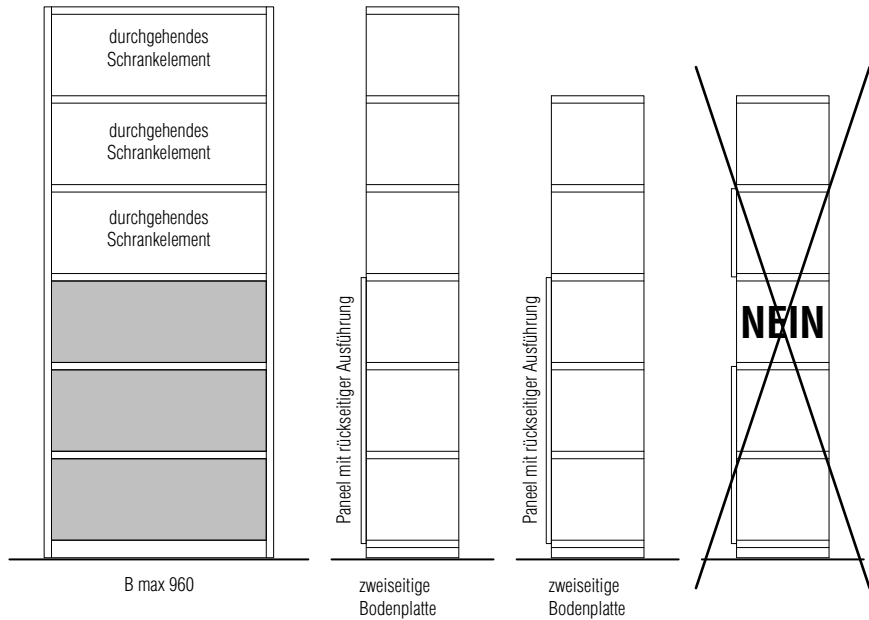
GRID

TISCHE ABSTELLTISCHE MÖBEL UND ZUBEHÖRE

STÜHLE

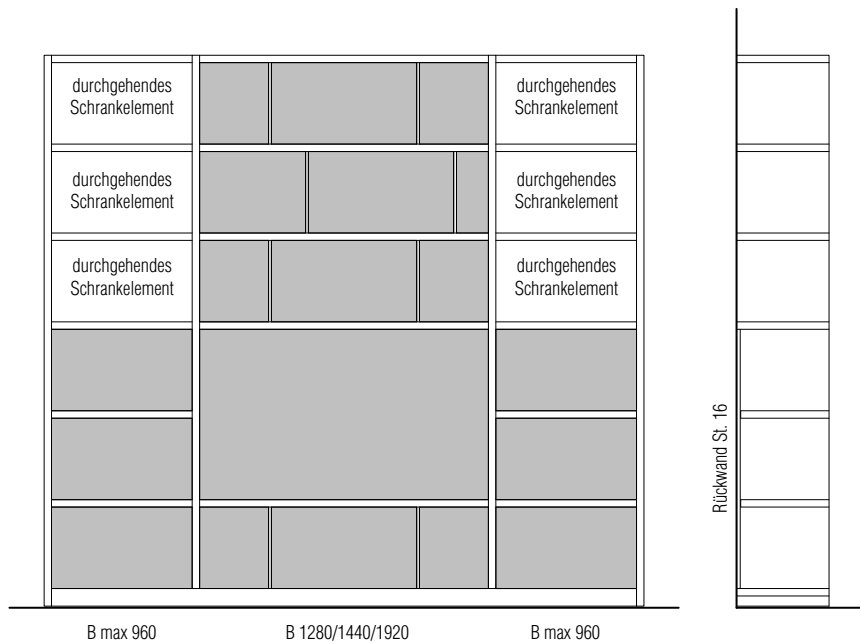
AUSFÜHRUNGEN





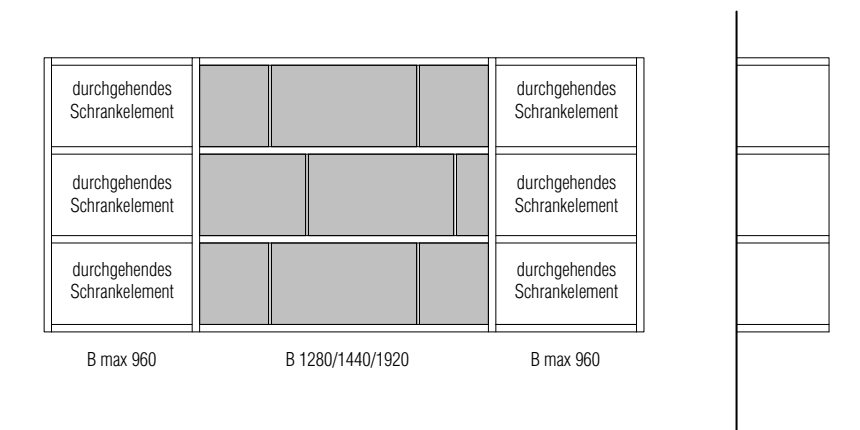
Zweiseitige Kompositionen (Raumteiler) mit durchgehenden Schrankelementen

- Durchgehendes Schrankelement für Module B max 960 möglich.
- Vorhanden sind Paneele mit rückseitiger Ausführung, ausgehend von der Bodenplatte zur Verkleidung von 50% des Korpus in der Höhe; bei ungleicher Anzahl von Schrankelementen, 50% plus ein Schrankelement.
- Es können keine DISPLAY-Module in die durchgehenden Schrankelemente eingesetzt werden.
- Es kann keine Beleuchtung zum Einsatz kommen, da die Verarbeitung für den Kabeldurchlass auf einer Seite sichtbar wäre.
- Der Einsatz von mittigen Trennwänden ist nicht möglich, da die Verarbeitung der Verbindungen sichtbar wäre.
- Bei dem Schrankelement B 960 kann auf Kundenwunsch ein verstärkter Boden eingesetzt werden.



Wandbündige Kompositionen mit durchgehenden Schrankelementen

- Durchgehendes Schrankelement für Module B max 960 möglich.
- Vorhanden sind Rückwände St. 16, ausgehend von der Bodenplatte zur Verkleidung von 50% des Korpus in der Höhe; bei ungleicher Anzahl von Schrankelementen, 50% plus ein Schrankelement.
- Es können keine DISPLAY-Module in die durchgehenden Schrankelemente eingesetzt werden.
- Beleuchtung kann zum Einsatz kommen, aber es obliegt der Zuständigkeit des Installateurs den Kabeldurchlass in den Schrankelementen ohne Rückwand nicht einsehbar zu integrieren.
- Mittige Trennwände können in die durchgehenden Schrankelemente eingesetzt werden.
- Bei dem Schrankelement B 960 kann auf Kundenwunsch ein verstärkter Boden eingesetzt werden.



Wandbefestigte Kompositionen mit durchgehenden Schrankelementen

- Durchgehendes Schrankelement für Module B max 960 möglich.
- Es können keine DISPLAY-Module in die durchgehenden Schrankelemente eingesetzt werden.
- Beleuchtung kann zum Einsatz kommen, aber es obliegt der Zuständigkeit des Installateurs den Kabeldurchlass in den Schrankelementen ohne Rückwand nicht einsehbar zu integrieren.
- Mittige Trennwände können in die durchgehenden Schrankelemente eingesetzt werden.
- Bei dem Schrankelement B 960 kann auf Kundenwunsch ein verstärkter Boden eingesetzt werden.



Kompositionen mit Holztüren und Drucköffnung


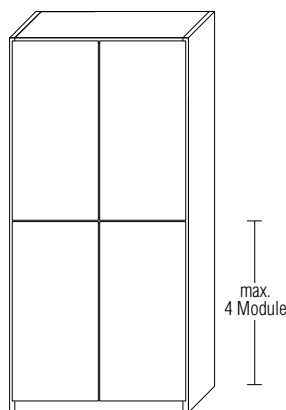

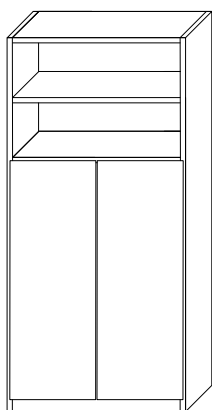
vom Boden - max. 4 Module

wandbefestigt - max. 4 Module

übereinander

Kompositionen mit Holztüren mit Griff

vom Boden - 5/6/7 Module

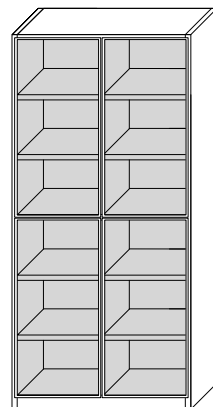
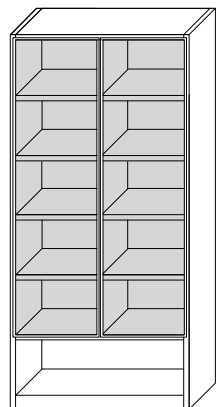
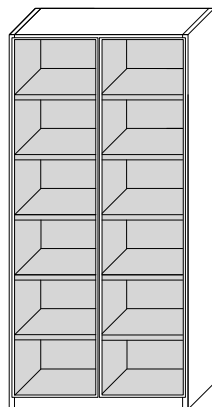


Kompositionen mit Glastüren

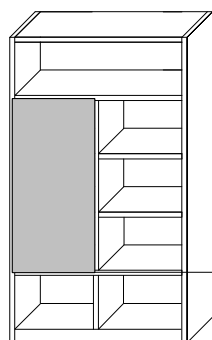
vom Boden - max. 6 Module

wandbefestigt - max. 5 Module

übereinander - max. 3 Module



Unterteilung Schrankelemente B 960 mit partieller Türenschiebung



Bei Einsatz einer mittigen Trennwand H 2 und H 3 Module müssen die mittigen Trennwände auch in den Schrankelementen darunter eingesetzt werden

Bei Einsatz einer Schublade im unteren Teil einen Konstruktionsboden B 928 vorsehen

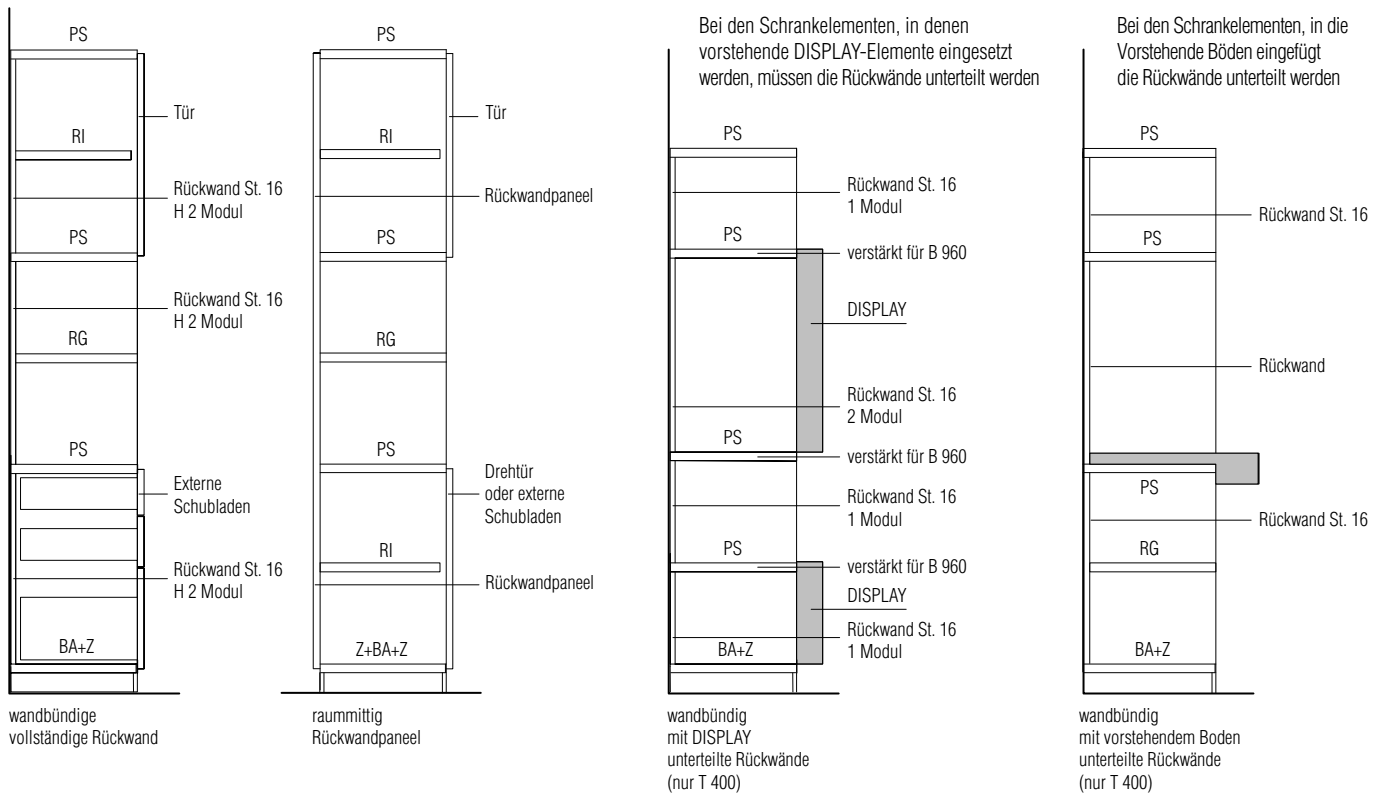


Aufbau Modul bis B 960

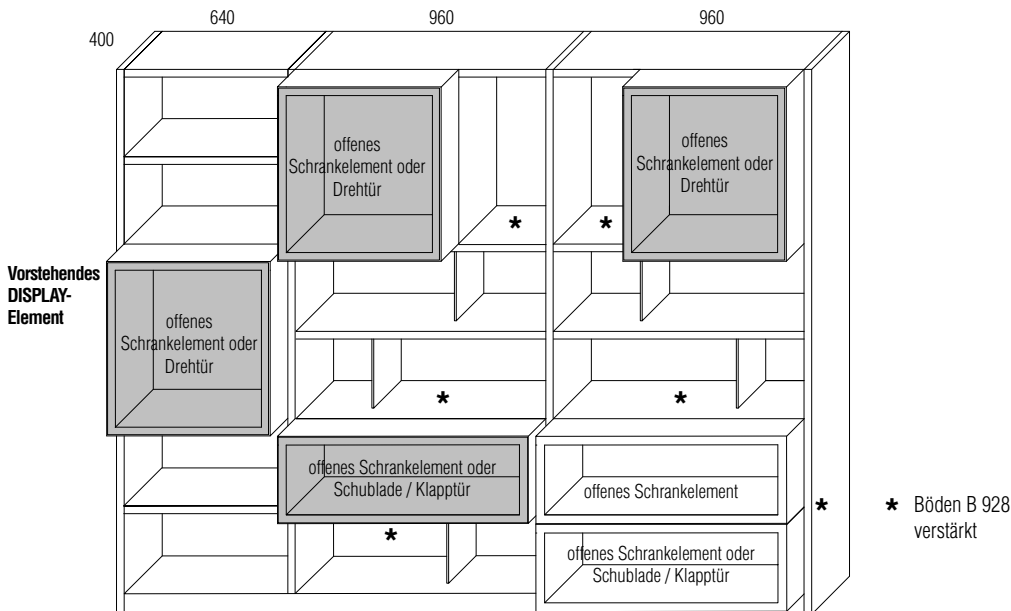
Die Modul müssen immer mit vollständigen oder unterteilten Rückwänden St. 16 ausgestattet sein. Zweiseitige Kompositionen können mit Paneelen mit rückseitiger Ausführung ausgestattet werden. **Die Rückwände oder Paneele mit rückseitiger Ausführung sind für die Stabilität der Komposition erforderlich.** Eventuelle Anfragen von Moduln mit durchgehenden Schrankelementen sind von dem Technischen Büro von Molteni zu prüfen, da die Stabilität der Komposition dadurch beeinträchtigt werden könnte.

Legende

PS - Konstruktionsböden
 RG - offene Böden
 RI - interne Böden
 BA - Bodenplatte
 Z - Sockel



Positionierung DISPLAY



Das vorstehende DISPLAY-Element kann in Schrankelemente der gleichen Abmessung oder in ein größeres Schrankelement eingesetzt werden.

Die Positionierung im Schrankelement muss immer ein Zwischenmaß von 160 mm berücksichtigen, denn es wird am Korpus T 400 befestigt.

In den Schrankelementen unter dem vorstehenden DISPLAY-Element muss immer eine mittige Trennwand oder ein anderes DISPLAY-Element eingesetzt werden, mit Ausnahme des Moduls B 640. Bei den Schrankelementen B 960 müssen die Konstruktionsböden unter bzw. über dem DISPLAY-Element verstärkt sein.

Über oder unter dem vorstehenden DISPLAY-Element mit Klapptür kann ein offenes DISPLAY-Element eingesetzt werden.

Präsentation

Ausführungen

Technisches Kapitel

Tiefe 320

Tiefe 400

Wandabschließende Rückwände

Paneele mit rückseitiger Ausführung

Interne Schublade

TV-Rückwände und Boiserie-Rückwände TV-Schrankelement extralarge

Klapptüren Hebevorrichtung Innenausstattung de luxe

Vorstehende Platten

Vorstehende DISPLAY-Platten

Bar modul HARRY'S

Eckelemente

Schubladen mit Drucköffnung St. 35

Türen/Schubladen mit Drucköffnung St. 22

Öffnung per Griff St. 22/35

Drehtür aus Glas St. 35

Drehtür Eco Skin St. 35

LED-Beleuchtung

Kabeldurchlass Wandablagen

Abdeckplatte Holz Glas/Marmor

Seitenwände für 505 UP System wandbefestigt

505 UP - SYSTEM

505 UP - SIDEBBOARD

HECTOR

PASS-WORD EVOLUTION

GRID

TISCHE ABSTELLTISCHE MÖBEL UND ZUBEHÖRE

STÜHLE

AUSFÜHRUNGEN



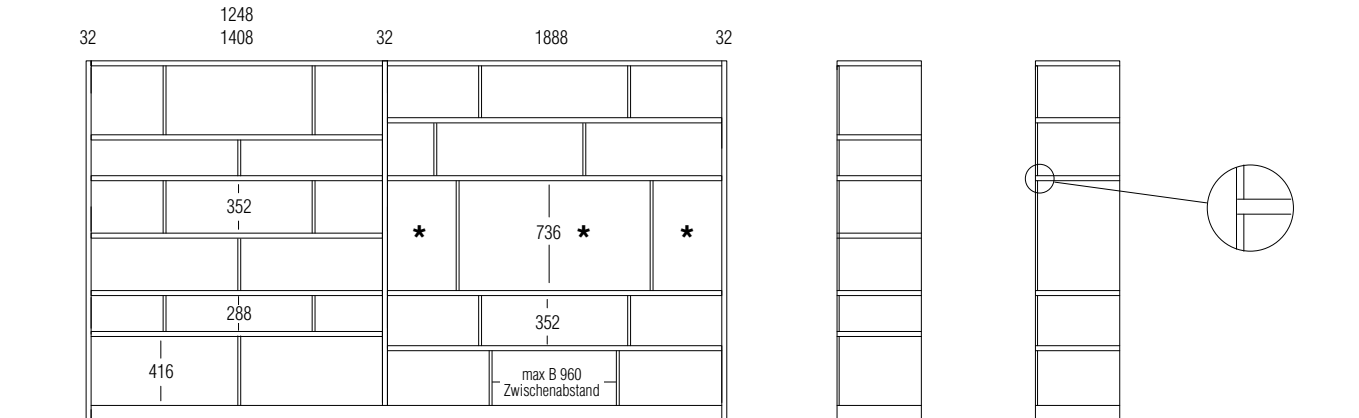
Aufbau Modul 1280-1440-1920

Für den Aufbau dieser Modul ist in jedem Schrankelement folgendes erforderlich:

- Rückwand St. 16 (immer in der Breite des Moduls)
- Eine oder mehrere Trennwände (Holz St. 32 - Glas St. 10 oder abgerundet St. 12)
in einem Abstand von 160 mm und einer Entfernung von max. mm 960 bei Schrankelementen B 1280/1440
- Zwei oder mehrere Trennwände in einem Zwischenabstand von 160 mm und einer Entfernung von max. mm 960 bei Schrankelementen B 1920.

Dieser Aufbau erfordert keine Konstruktionsböden, es sei denn es werden DISPLAY-Elemente eingesetzt bzw. unter den anderen in den speziellen Abschnitten angeführten Umständen.

Bei den offenen Schrankelementen können um 64 mm höhere oder flachere Elemente gestaltet werden im Vergleich zu den SerienModuln (352 mm). Zu diesem Zweck sind Trennwände und Rückwände zu mm 416 und mm 288 lieferbar. Im Rahmen eines Hochschanks müssen sich die Schrankelemente mm 416 und mm 288 immer ausgleichen.



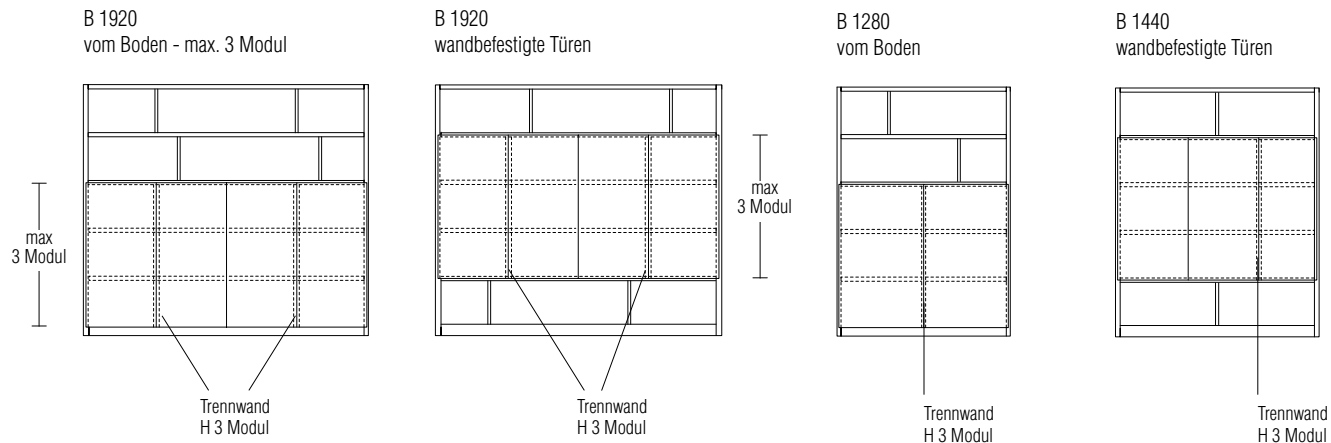
Mindestens zwei Trennwände pro Schrankelement in einem maximalen Abstand von 960 mm

* Die angegebenen Schrankelemente können durch Holz- oder Glastüren verschlossen werden mit Einsatz von Trennwänden aus Holz St. 32 mm

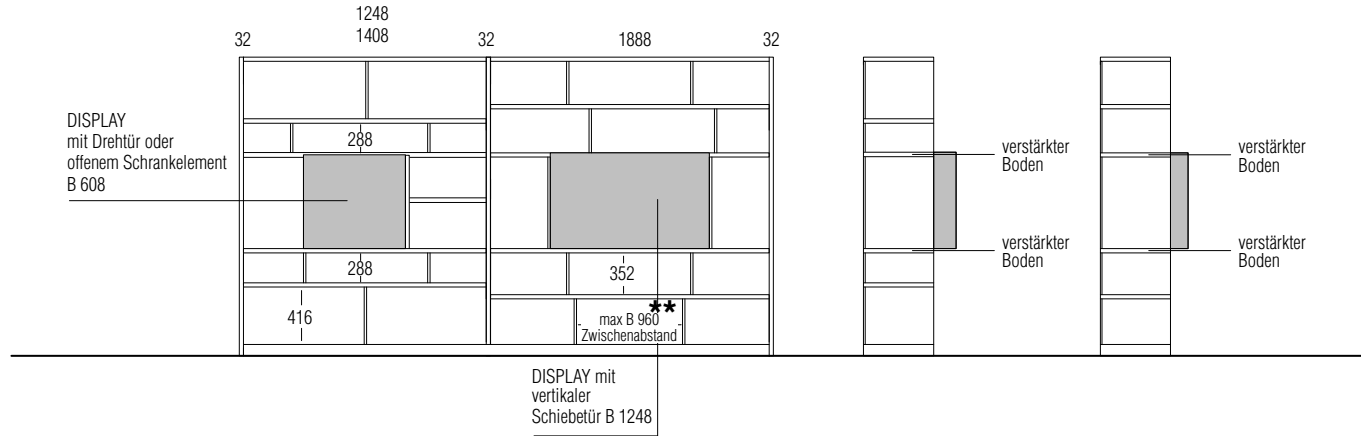
Die maximale Höhe der Trennwände aus Holz beläuft sich auf mm 1120 (H 3 Modul)

Modul B 1280-1440-1920 mit Türen

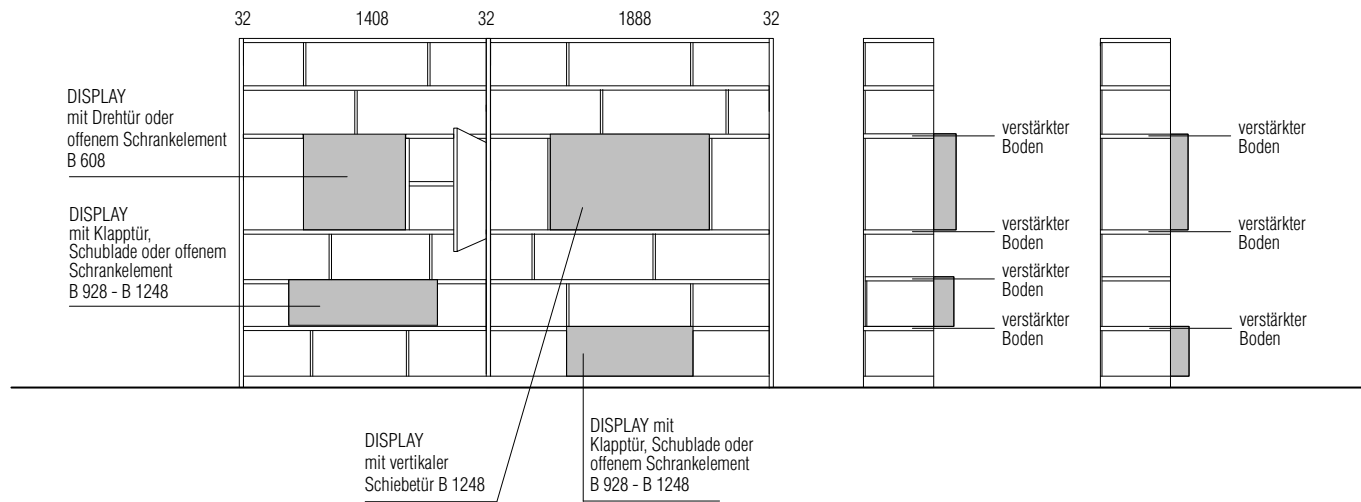
Kompositionen mit Türen



Beispiel 1

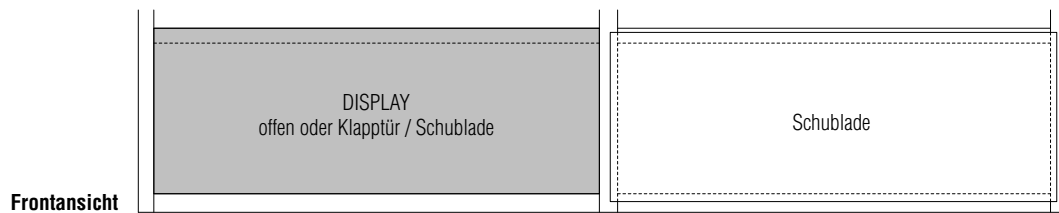


Beispiel 2



Die vorstehenden DISPLAY-Elemente können beliebig in die Schrankelemente ohne Trennwände eingesetzt werden, doch ist der Einsatz von verstärkten Böden erforderlich. Bei der Positionierung muss immer einen Zwischenabstand von 160 mm berücksichtigt werden, da sie am Korpus befestigt werden.

Falls ein lateral angrenzendes Schrankelement verschlossen oder ein Boden eingesetzt werden soll, ist der Einsatz einer Trennwand aus Holz St. 32 mm erforderlich (siehe Beispiel).



Präsentation

Ausführungen

Technisches Kapitel

Tiefe 320

Tiefe 400

Wandabschließende Rückwände

Paneele mit rückseitiger Ausführung

Interne Schublade

TV-Rückwände und Boiserie-Rückwände TV-Schrankelement extralarge

Klapptüren Hebevorrichtung Innenausstattung de luxe

Vorstehende Platten

Vorstehende DISPLAY-Platten

Bar modul HARRY'S

Eckelemente

Schubladen mit Drucköffnung St. 35

Türen/ Schubladen mit Drucköffnung St. 22

Öffnung per Griff St. 22/35

Drehtür aus Glas St. 35

Drehtür Eco Skin St. 35

LED-Beleuchtung

Kabeldurchlass Wandablagen

Abdeckplatte Holz Glas/Marmor

Seitenwände für 505 UP System wandbefestigt

505 UP - SYSTEM

505 UP - SIDEBORD

HECTOR

PASS-WORD EVOLUTION

GRID

MÖBEL UND ZUBEHÖRE

TISCHE ABSTELLTISCHE

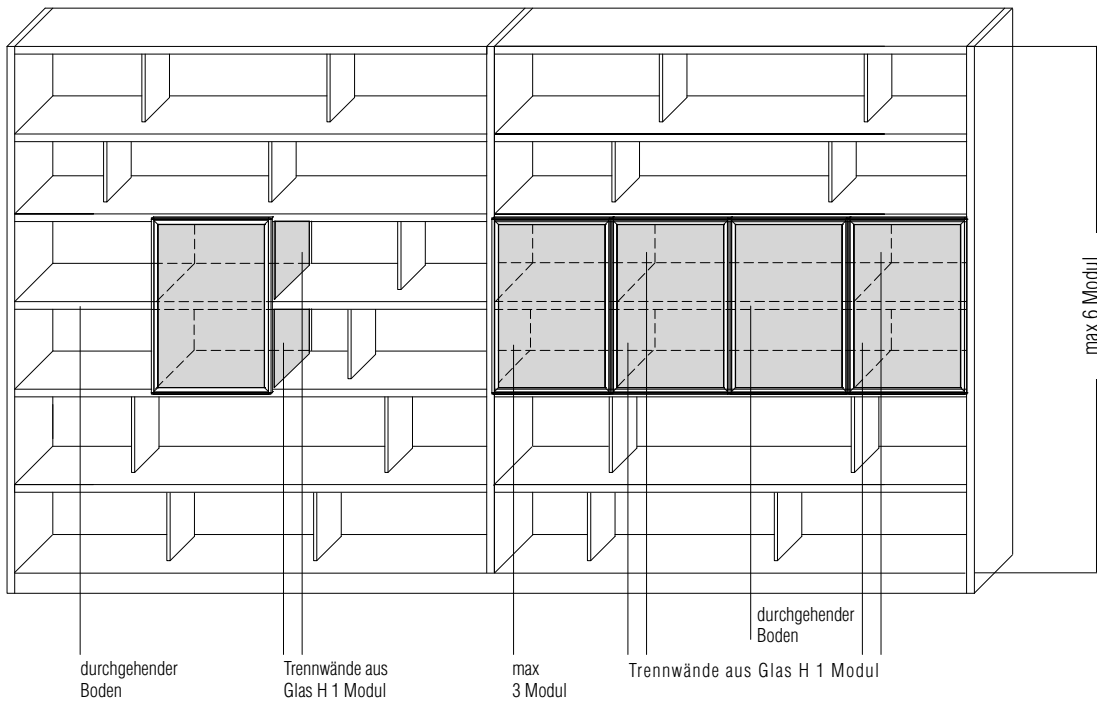
STÜHLE

AUSFÜHRUNGEN

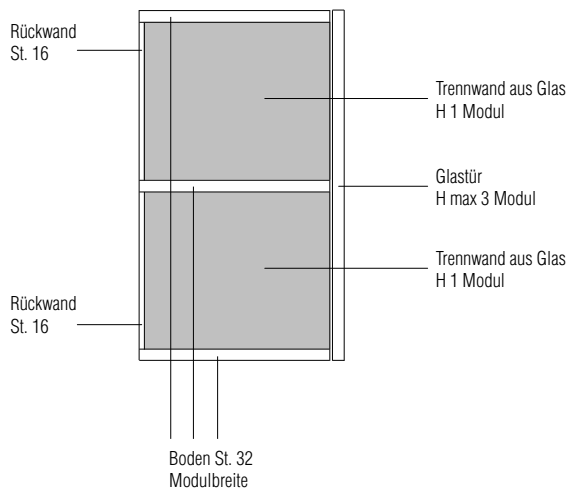


Aufbau Modul 1280-1440-1920

Die Schrankelemente B 1280-1440-1920 können für den Einsatz von Glastüren mit Seitenwänden aus Glas ausgestattet werden. In diesem Fall sind die Böden durchgehend und seitenwandbündig und die Trennwände aus Glas immer H 1 Modul.



Seitenansicht



Präsentation

Ausführungen

Technisches Kapitel

Tiefe 320

Tiefe 400

Wandabschließende Rückwände

Paneele mit rückseitiger Ausführung

Interne Schublade

TV-Rückwände und Boiserie-Rückwände
TV-Schränkelement extralarge

Klapptüren Hebevorrichtung
Innenausstattung de luxe

Vorstehende Platten

Vorstehende DISPLAY-Platten

Bar modul HARRY'S

Eckelemente

Schubladen mit Drucköffnung St. 35

Türen/Schubladen mit Drucköffnung St. 22

Öffnung per Griff St. 22/35

Drehtür aus Glas St. 35

Drehtür Eco Skin St. 35

LED-Beleuchtung

Kabeldurchlass Wandablagen

Abdeckplatte Holz Glas/Marmor

Seitenwände für 505 UP System wandbefestigt

505 UP - SYSTEM

505 UP - SIDEBOARD

HECTOR

PASS-WORD EVOLUTION

GRID

MÖBEL UND ZUBEHÖRE

TISCHE ABSTELLTISCHE

STÜHLE

AUSFÜHRUNGEN

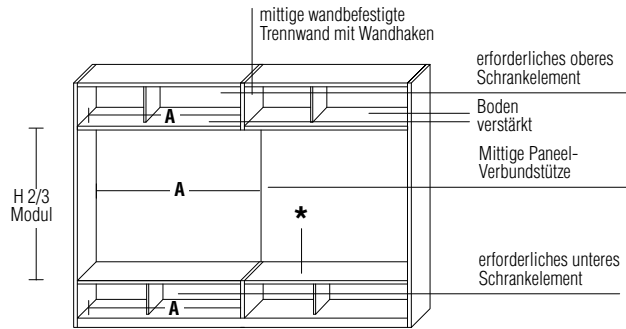


Hinweise zum modularen Aufbau

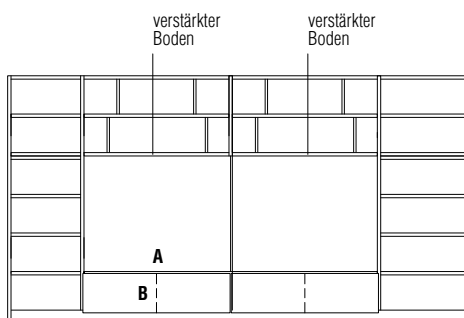
Schränkelemente mit Boiserie multipler Paneele T 400

Bei Schränkelementen mit Boiserie und doppelten Paneelen ist ein Schränkelement darüber und darunter erforderlich.

Die Breite der Böden **A** darüber und darunter muss zudem der Breite des Paneels entsprechen

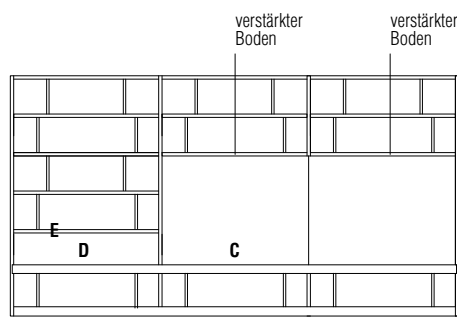


* Der untere Teil des Schränkelements mit Boiserie muss immer durch eine Abdeckplatte aus Holz St. 10 oder einen vorstehenden Boden T 540 H 72 abgeschlossen werden



A - Die Abdeckplatte aus Holz St. 10 ist immer in der gleichen Abmessung wie das Schränkelement mit Boiserie

B - Das Schränkelement kann durch eine Klapptür verschlossen werden bzw. durch Schubladen entsprechend den Aufbaueregeln



C - Der vorstehende Boden kann sich über mehrere Schränkelemente der Komposition erstrecken

D - Das Schränkelement über dem vorstehenden Boden kann nicht mit Seitenwand St. 32 ausgestattet werden

E - Für Schränkelemente B 1280-1440-1920 immer einen verstärkten Boden verwenden

Korpus für Harry's Bar

Harry's muss immer integriert werden:

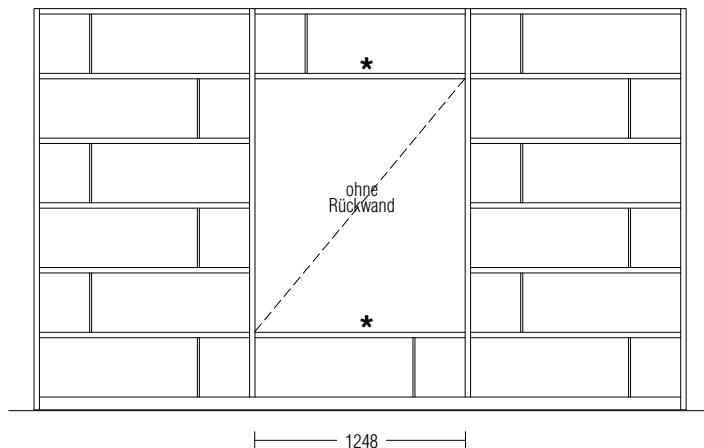
- In Hochschränke T 400
- In Hochschränke B Modul 1280
- Zwischen zwei bodenstehenden Seitenwänden
- Vom zweiten Modul ausgehend (H 465)

Das Schränkelement, in das Harry's eingesetzt wird, ist ohne Rückwand, da der Preis für die Rückwand bereits im Bar modul enthalten ist.

Die Konstruktionsböden oben und unten von dem Bar modul Harry's müssen verstärkt sein.

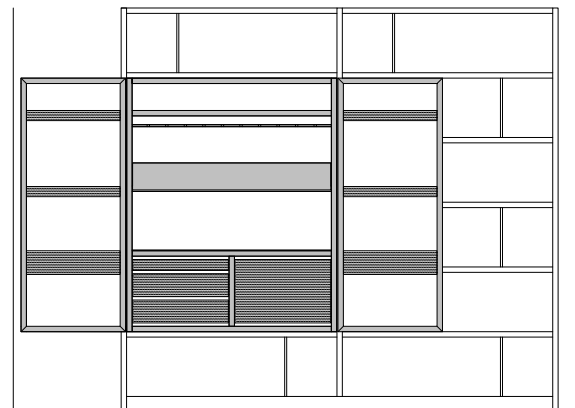
Die Kompositionen 505 UP - System mit dem Bar modul Harry's sehen eine Wandbefestigung vor.

* piani rinforzati



Das seitlich eingesetzte Bar modul Harry's erfordert ein Platzangebot von mindestens 640 mm für die Türöffnung.

Es können zwei Harry's bars in der gleichen Komposition eingesetzt werden, indem ein Schränkelement von B 640 dazwischen platziert wird



Die Öffnung der internen Schubladen erfolgt nach vollständiger Öffnung der Türen zu 180°

Präsentation

Ausführungen

Technisches Kapitel

Tiefe 320

Tiefe 400

Wandabschließende Rückwände

Paneele mit rückseitiger Ausführung

Interne Schublade

TV-Rückwände und Boiserie-Rückwände TV-Schränkelement extralarge

Klapptüren Hebevorrichtung Innenausstattung de luxe

Vorstehende Platten

Vorstehende DISPLAY-Platten

Bar modul HARRY'S

Eckelemente

Schubladen mit Drucköffnung St. 35

Türen/Schubladen mit Drucköffnung St. 22

Öffnung per Griff St. 22/35

Drehtür aus Glas St. 35

Drehtür Eco Skin St. 35

LED-Beleuchtung

Kabeldurchlass Wandablagen

Abdeckplatte Holz Glas/Marmor

Seitenwände für 505 UP System wandbefestigt

505 UP - SYSTEM

505 UP - SIDEBOARD

HECTOR

PASS-WORD EVOLUTION

GRID

MÖBEL UND ZUBEHÖRE

TISCHE ABSTELLTISCHE

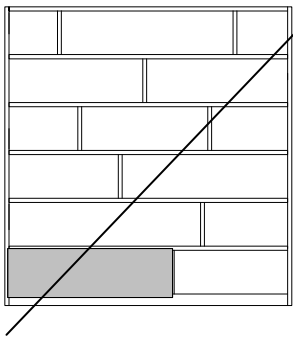
STÜHLE

AUSFÜHRUNGEN



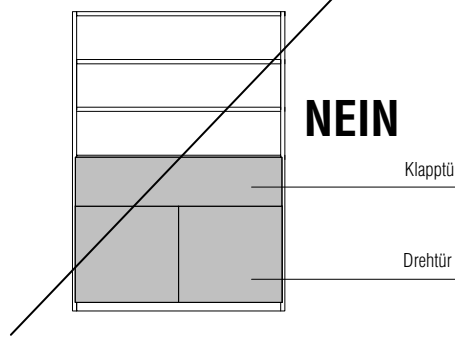
Hinweise zum modularen Aufbau

Klapptüren St. 35



NEIN

Die Klapptür muss die gleiche Breite des Moduls aufweisen



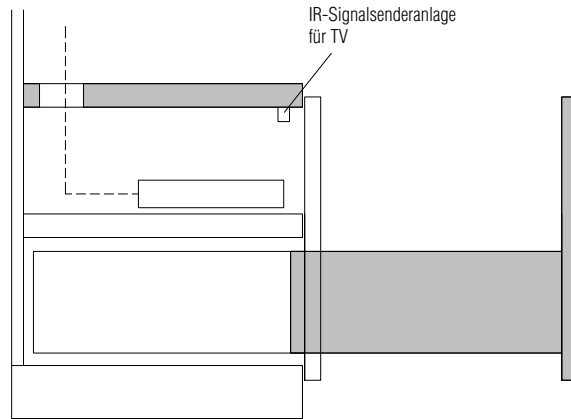
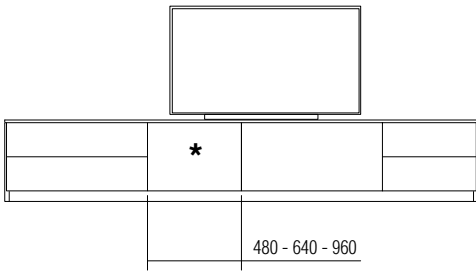
NEIN

Klapptür

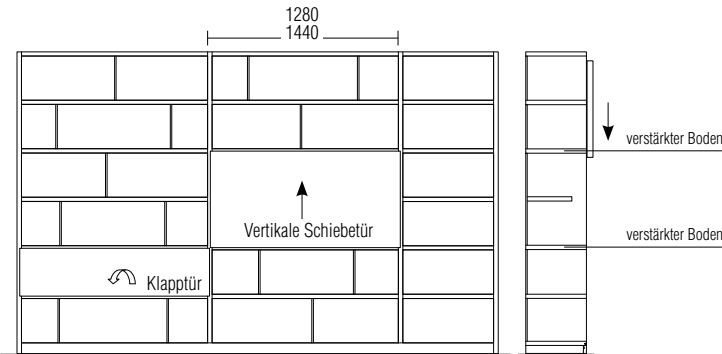
Drehtür

Die Klapptür auf Böden St. 32 muss immer ein unten angrenzendes offenes Schrankelement haben, um deren Rotation zu gewährleisten

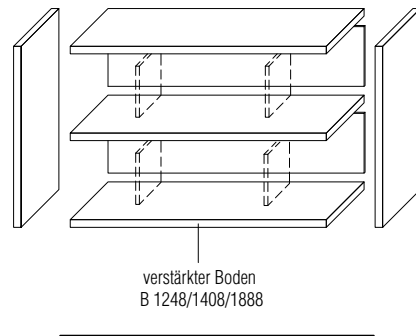
Technik-Fach für TV-Zubehör (TAPE)



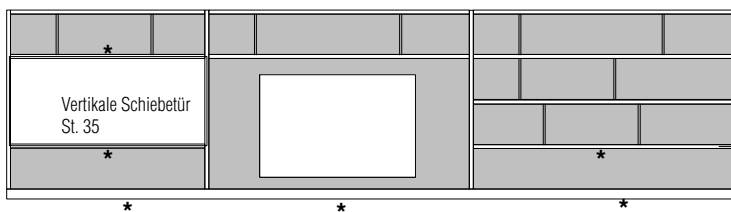
Einsatz von verstärkten Böden erforderlich




- Bei vertikaler Schiebetür B 1280/1440



- Bodenplatte B 1248/1408/1888 der wandbefestigten



* Bei Längen 1280-1440-1920 Konstruktionsboden verstärkt



- Konstruktionsboden über vorstehenden Böden T 540 und Auflage für wandbefestigten vorstehenden Böden

Präsentation

Ausführungen

Technisches Kapitel

Tiefe 320

Tiefe 400

Wandabschließende Rückwände

Paneele mit rückseitiger Ausführung

Interne Schublade

TV-Rückwände und Boiserie-Rückwände TV-Schränkelement extralarge

Klapptüren Hebevorrichtung Innenausstattung de luxe

Vorstehende Platten

Vorstehende DISPLAY-Platten

Bar modul HARRY'S

Eckelemente

Schubladen mit Drucköffnung St. 35

Türen/Schubladen mit Drucköffnung St. 22

Öffnung per Griff St. 22/35

Drehtür aus Glas St. 35

Drehtür Eco Skin St. 35

LED-Beleuchtung

Kabeldurchlass Wandablagen

Abdeckplatte Holz Glas/Marmor

Seitenwände für 505 UP System wandbefestigt

505 UP - SYSTEM

505 UP - SIDEBOARD

HECTOR

PASS-WORD EVOLUTION

GRID

TISCHE ABSTELLTISCHE MÖBEL UND ZUBEHÖRE

STÜHLE

AUSFÜHRUNGEN



Lochschemata bodenstehende Seitenwände

Die Bohrungen an den Seitenwänden zum Einsatz der Böden sind nach folgendem Schemata lieferbar, bei der Bestellung anzugeben:

A - Bohrungen nur auf Höhe der Böden

B - Anordnung von 3 Bohrungen (Zwischenabstand mm 64) in Abstand 384 mm

C - Konstanter Abstand 64 mm - gegen Aufpreis

Falls keine entsprechenden Angaben erfolgen, werden Bohrungen des Typs B durchgeführt - Anordnung von 3 Bohrungen.

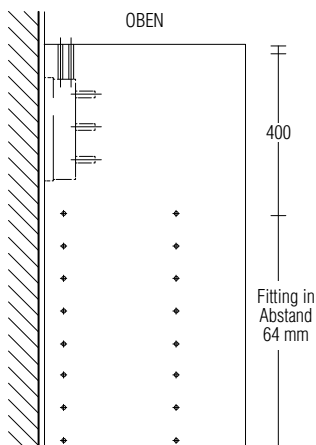

Die einzelnen Hochschränke einer Komposition können verschiedene Lochschemata haben. Im Innern ein und desselben Hochschranks kann das Lochschema nicht variieren.

Hinweise

Die wandbefestigten Seitenwände weisen keine Bohrungen für die Böden im oberen Teil über 400 mm auf (s. Zeichnung). Die Trennwände H 1 Modul sind immer ohne Bohrungen.

Bei den offenen Schrankelementen können um 64 mm höhere oder flachere Elemente gestaltet werden im Vergleich zu den SerienModuln (384 mm).

Zu diesem Zweck sind Trennwände und Rückwände zu mm 416 und mm 288 lieferbar.



Tiefenmaßwechsel

Wenn das Modul mit geringerer Tiefe offen ist, erfolgt der Tiefenmaßwechsel, indem die Komponenten dieses Moduls direkt an der angrenzenden Seitenwand mit größerer Tiefe befestigt werden (**Beispiel 1**).

Wenn das Modul mit geringerer Tiefe durch Türen oder Schubladen verschlossen wird, erhält man den Tiefenmaßwechsel, indem man zwei Kompositionen unterschiedlicher Tiefe miteinander kombiniert (**Beispiel 2**).

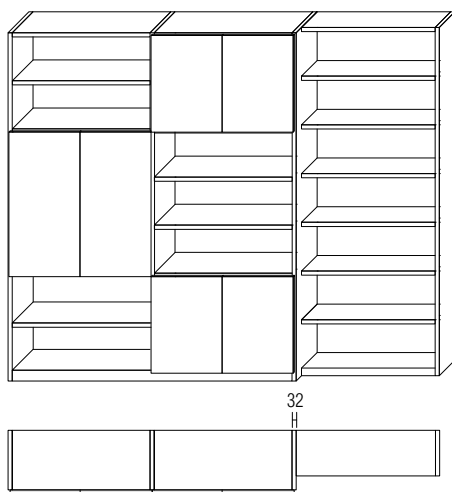
Bei Tiefenmaßwechsel können keine Abdeckplatten aus Glas und Marmor eingesetzt werden.

Die Abdeckplatte auf Kompositionen mit Tiefenmaßwechsel wird in zwei Teilen geliefert.

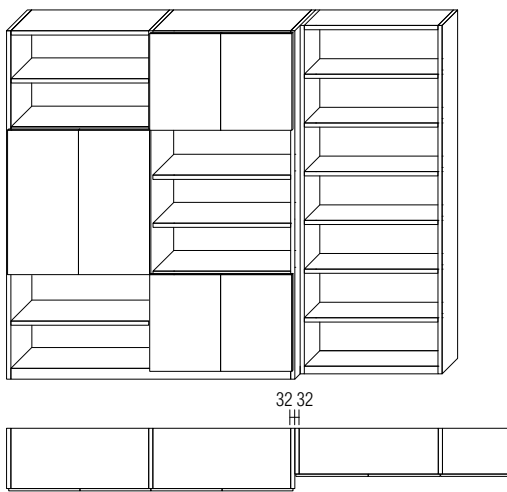
Höhenmaßwechsel

Bei Höhenmaßwechsel erfolgt der Einsatz der Abdeckplatte, wie auf nachstehender Zeichnung abgebildet.

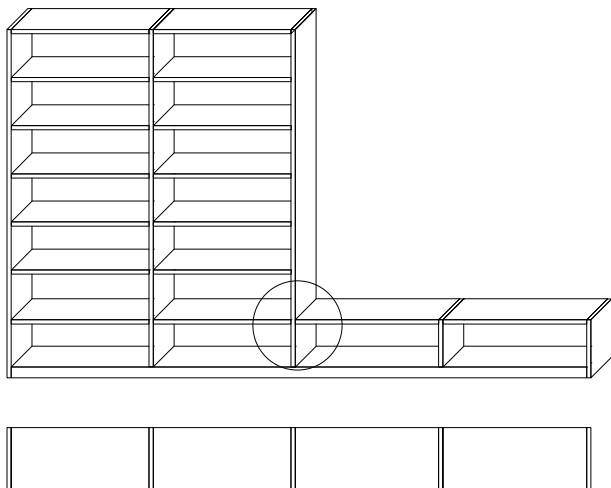
Tiefenmaßwechsel ganzheitliche Komposition (Beispiel 1)



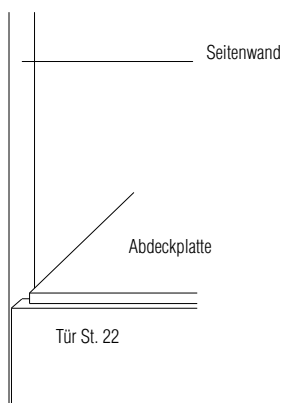
Tiefenmaßwechsel 2 Kompositionen (Beispiel 2)



Höhenmaßwechsel ganzheitliche Komposition



Frontansicht



Grundriss



Präsentation

Ausführungen

Technisches Kapitel

Tiefe 320

Tiefe 400

Wandabschließende Rückwände

Paneele mit rückseitiger Ausführung

Interne Schublade

TV-Rückwände und Boiserie-Rückwände TV-Schränkelement extralarge

Klapptüren Hebevorrichtung Innenausstattung de luxe

Vorstehende Platten

Vorstehende DISPLAY-Platten

Bar modul HARRY'S

Eckelemente

Schubladen mit Drucköffnung St. 35

Türen/Schubladen mit Drucköffnung St. 22

Öffnung per Griff St. 22/35

Drehtür aus Glas St. 35

Drehtür Eco Skin St. 35

LED-Beleuchtung

Kabeldurchlass Wandablagen

Abdeckplatte Holz Glas/Marmor

Seitenwände für 505 UP System wandbefestigt

505 UP - SYSTEM

505 UP - SIDEBOARD

HECTOR

PASS-WORD EVOLUTION

GRID

MÖBEL UND ZUBEHÖRE


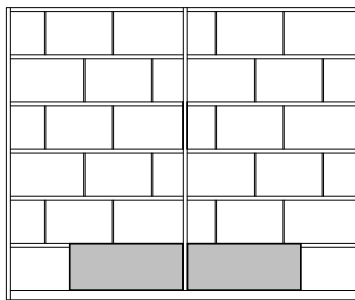

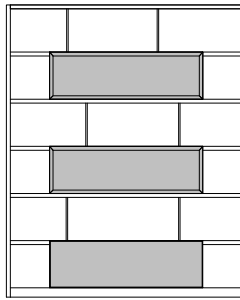
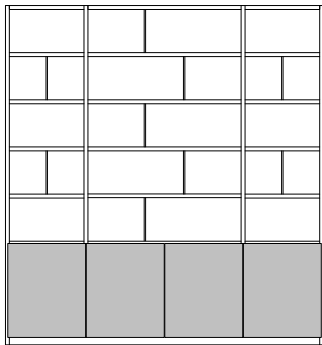
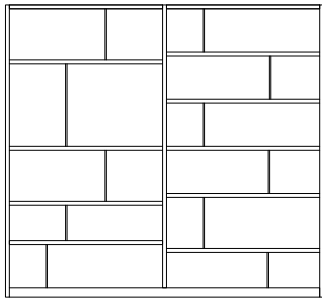
TISCHE ABSTELLTISCHE

STÜHLE


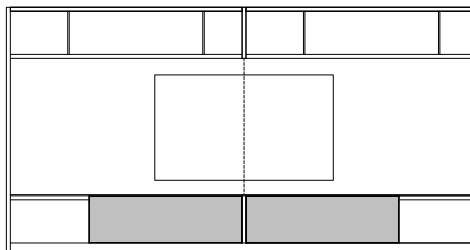
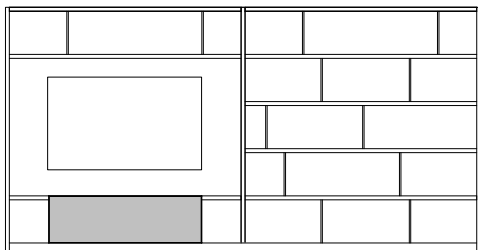
AUSFÜHRUNGEN



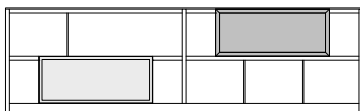
Bücherschränke



TV-Schrankeinheiten



Nutzelemente



Präsentation

Ausführungen

Technisches Kapitel

Tiefe 320

Tiefe 400

Wandabschließende Rückwände

Paneele mit rückseitiger Ausführung

Interne Schublade

TV-Rückwände und Boiserie-Rückwände TV-Schränkelement extralarge

Klapptüren Hebevorrichtung Innenausstattung de luxe

Vorstehende Platten

Vorstehende DISPLAY-Platten

Bar modul HARRY'S

Eckelemente

Schubladen mit Drucköffnung St. 35

Türen/ Schubladen mit Drucköffnung St. 22

Öffnung per Griff St. 22/35

Drehtür aus Glas St. 35

Drehtür Eco Skin St. 35

LED-Beleuchtung

Kabeldurchlass Wandablagen

Abdeckplatte Holz Glas/Marmor

Seitenwände für 505 UP System wandbefestigt

505 UP - SYSTEM

505 UP - SIDEBOARD

HECTOR

PASS-WORD EVOLUTION

GRID

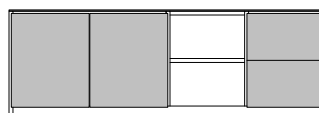
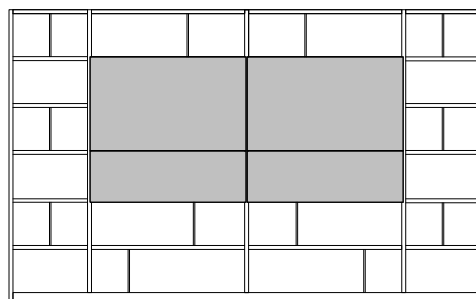
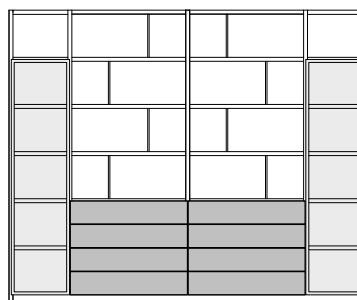
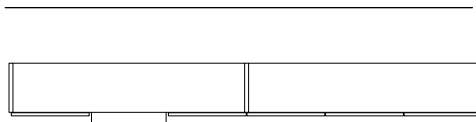
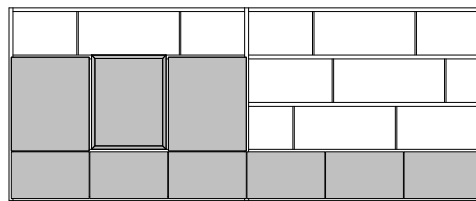

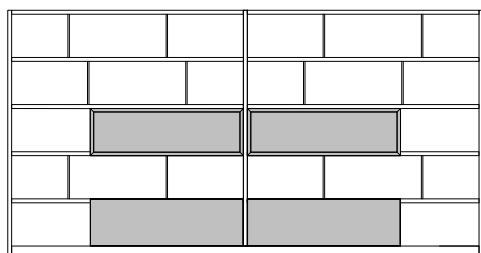

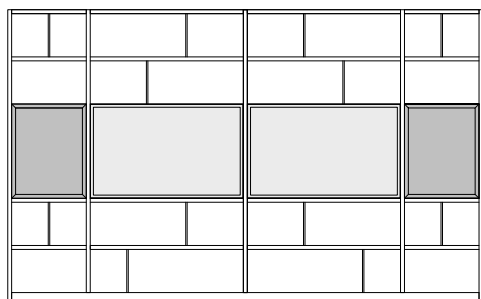

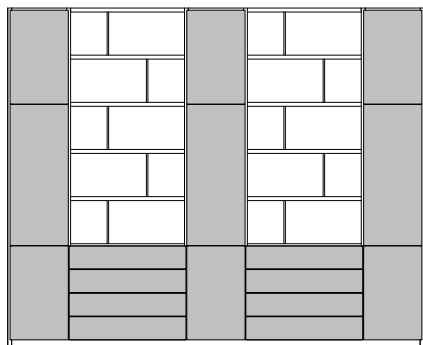
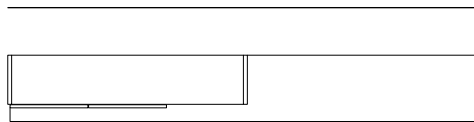
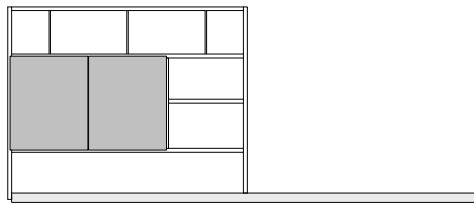
TISCHE ABSTELLTISCHE MÖBEL UND ZUBEHÖRE

STÜHLE

AUSFÜHRUNGEN



Schränkelemente oder Nutzelemente



Präsentation

Ausführungen

Technisches Kapitel

Tiefe 320

Tiefe 400

Wandabschließende Rückwände

Paneele mit rückseitiger Ausführung

Interne Schublade

TV-Rückwände und Boiserie-Rückwände TV-Schränkelement extralarge

Klapptüren Hebevorrichtung Innenausstattung de luxe

Vorstehende Platten

Vorstehende DISPLAY-Platten

Barmodul HARRY'S

Eckelemente

Schubladen mit Drucköffnung St. 35

Türen/ Schubladen mit Drucköffnung St. 22

Öffnung per Griff St. 22/35

Drehtür aus Glas St. 35

Drehtür Eco Skin St. 35

LED-Beleuchtung

Kabeldurchlass Wandablagen

Abdeckplatte Holz Glas/Marmor

Seitenwände für 505 UP System wandbefestigt

505 UP - SYSTEM

505 UP - SIDEBOARD

HECTOR

PASS-WORD EVOLUTION

GRID

TISCHE ABSTELLTISCHE MÖBEL UND ZUBEHÖRE

STÜHLE

AUSFÜHRUNGEN



Korpuselemente T 320

Der Sockel wird in derselben Länge der Komposition geliefert und ausschließlich in der Ausführung der Bodenplatte.
Der Sockel wird an einem Stück bis zu einer Länge von max. 3808 mm geliefert.

Kürzungen

Kürzung von bodenstehender Seitenwand € 74

Kürzung von horizontalen Böden € 74









Die verstärkten Böden B 1248, B 1408 und B 1888 können nicht gekürzt werden

* Holz

Eukalyptus, Eiche graphit, Eiche Caffè








Bodenstehende Seitenwände

St. 32 T 320

	 465	 849	 1233	 1617	 2001	 2385	 2769	 2961
	1 Modul	2 Module	3 Module	4 Module	5 Module	6 Module	7 Module	Max für Kürzung nach Maß
	SP3/04	SP3/08	SP3/12	SP3/16	SP3/20	SP3/23	SP3/27	SP3/29
matt lackiert BC / SI / TO / SU	91	114	166	188	206	241	270	304
farbig matt lackiert	106	139	197	220	249	283	317	358
Holz*	109	141	217	253	300	344	389	437
farbig hochglänzend lackiert	144	216	353	420	483	559	633	710








Sockel

H 76

	 288	 448	 608	 928	 1248	 1408	 1888
	Z0/03	Z0/04	Z0/06	Z0/09	Z0/12	Z0/14	Z0/19
matt lackiert BC / SI / TO / SU	35	51	56	68	78	87	97
farbig matt lackiert	41	58	65	78	93	104	114
Holz*	41	58	65	78	94	106	117
farbig hochglänzend lackiert	43	63	69	92	109	118	141

Bodenplatte

St. 32 T 320








	 288	 448	 608	 928	 1248	 1408	 1888
	BA3/03	BA3/04	BA3/06	BA3/09	BA3/12	BA3/14	BA3/19
matt lackiert BC / SI / TO / SU	126	130	138	199	220	297	345
farbig matt lackiert	140	147	152	223	248	330	391
Holz*	140	152	168	244	280	362	434
farbig hochglänzend lackiert	146	169	189	280	328	419	510

Konstruktionsböden, offene Böden, interne Böden

St. 32 T 320 / 302 / 284

Glasböden
B 1248 und 1408
nur für Schrankelement
Vertikale Schiebetür

immer mit mittigen Trennwänden zu verwenden
(Schrankelement max B 928) (s. Verwendung S. 19)





	 288	 448	 608	 928	 1248	 1408	 1888
	PI3/03	PI3/04	PI3/06	PI3/09	PI3/12	PI3/14	PI3/19
matt lackiert BC / SI / TO / SU	65	78	87	109	136	156	194
farbig matt lackiert	80	90	99	122	156	183	223
Holz*	81	93	109	144	175	210	262
transparentes Glas St. 8 mm	68	81	91	113	160	186	-
farbig hochglänzend lackiert	104	140	170	235	301	350	449

Verstärkte Konstruktionsböden, verstärkte offene Böden, intern

St. 32 T 320 / 302 / 284

Verstärkte Konstruktionsböden

St. 32 T 320

	 928	 1248	 1408	 1888
	PIR3/09	PIR3/12	PIR3/14	PIR3/19
matt lackiert BC / SI / TO / SU	175	189	230	289
farbig matt lackiert	205	225	262	330
Holz*	216	257	301	385
farbig hochglänzend lackiert	304	336	350	452

Präsentation

Ausführungen

Technisches Kapitel

Tiefe 320

Tiefe 400

Wandabschließende Rückwände

Paneele mit rückseitiger Ausführung

Interne Schublade

TV-Rückwände und Boiserie-Rückwände
TV-Schrankelement extralarge

Klapptüren Hebevorrichtung
Innenausstattung de luxe

Vorstehende Platten

Vorstehende DISPLAY-Platten

Barmodul HARRY'S

Eckelemente

Schubladen mit Drucköffnung
St. 35

Türen/Schubladen mit Drucköffnung
St. 22

Öffnung per Griff
St. 22/35

Drehtür aus Glas
St. 35

Drehtür Eco Skin
St. 35

LED-Beleuchtung

Kabeldurchlass Wandablagen

Abdeckplatte Holz
Glas/Marmor

Seitenwände für 505 UP System wandbefestigt

505 UP - SYSTEM

505 UP - SIDEBORD

HECTOR

PASS-WORD EVOLUTION

GRID

TISCHE ABSTELLTISCHE MÖBEL UND ZUBEHÖRE

STÜHLE

AUSFÜHRUNGEN



Korpuselemente T 320

Mittige Trennwände

Die Trennwände befinden sich immer zwischen zwei Böden St. 32 mm oder zwischen Bodenplatte und Böden. Zu deren Einsatz, siehe Aufbau von Korpussen S. 18 bis 21.

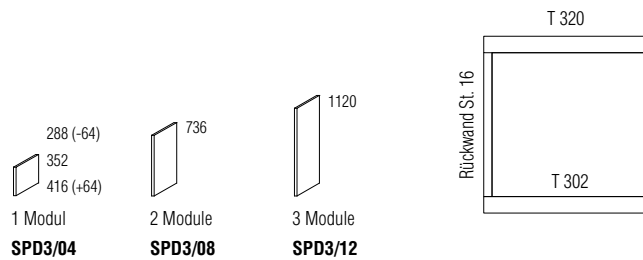
* Holz
Eukalyptus, Eiche graphit, Eiche Caffè

Durch den Einsatz von an den Einlegeböden einscharnierten Glastüren können in Kombination mit den Trennwänden aus Glas Vitrinen innerhalb der Schrankelemente erstellt werden (siehe nachstehende Zeichnung). Die Seitenwände aus Glas können nicht bei Klapptüren und in offenen Schrankelementen unter einer Klapptür eingesetzt werden.

Kürzungen

Kürzung von Trennwand aus Holz und Abgerundet (nur in der Höhe) € 74

Mittige Trennwände aus Holz
T 302 St. 32

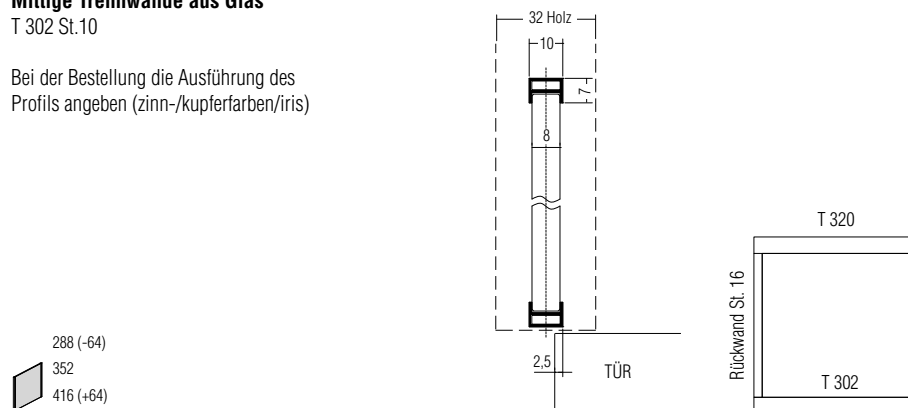


	1 Modul SPD3/04	2 Module SPD3/08	3 Module SPD3/12
matt lackiert BC / SI / TO / SU	69	114	143
farbig matt lackiert	80	139	197
Holz*	95	141	217
farbig hochglänzend lackiert	126	216	353

Mittige Trennwände aus Glas
T 302 St. 10

Für Einsatz in Schrankelementen bis B 960 s. S. 10

Bei der Bestellung die Ausführung des Profils angeben (zinn-/kupferfarben/iris)

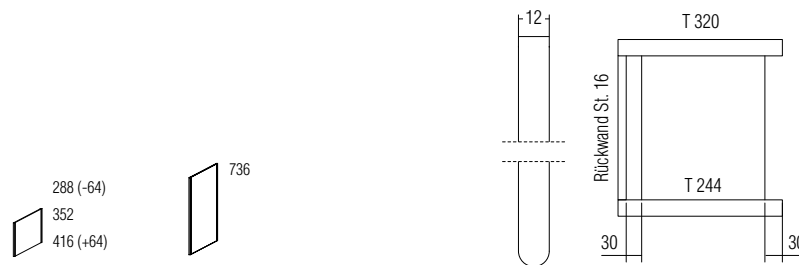


SVD3/04

Transparentes Glas	113
--------------------	------------

Abgerundete mittige Trennwände
T 244 St. 12

Zum Einsatz nur in offenen Schrankelementen



SAD3/04

SAD3/08

zinn-/kupferfarben/iris lackiert	77	92
----------------------------------	-----------	-----------

Präsentation

Ausführungen

Technisches Kapitel

Tiefe 320

Tiefe 400

Wandabschließende Rückwände

Paneele mit rückseitiger Ausführung

Interne Schublade

TV-Rückwände und Boiserie-Rückwände
TV-Schrankelement extralarge

Klapptüren Hebevorrichtung
Innenausstattung de luxe

Vorstehende Platten

Vorstehende DISPLAY-Platten

Bar modul HARRY'S

Eckelemente

Schubladen mit Drucköffnung St. 35

Türen/Schubladen mit Drucköffnung St. 22

Öffnung per Griff St. 22/35

Drehtür aus Glas St. 35

Drehtür Eco Skin St. 35

LED-Beleuchtung

Kabeldurchlass Wandablagen

Abdeckplatte Holz/Glas/Marmor

Seitenwände für 505 UP System wandbefestigt

505 UP - SYSTEM

505 UP - SIDEBOARD

HECTOR

PASS-WORD EVOLUTION

GRID

MÖBEL UND ZUBEHÖRE

TISCHE ABSTELLTISCHE

STÜHLE

AUSFÜHRUNGEN



Korpuselemente T 400

Der Sockel wird in derselben Länge der Komposition geliefert und ausschließlich in der Ausführung der Bodenplatte.
Der Sockel wird an einem Stück bis zu einer Länge von max. 3808 mm geliefert.

Kürzungen

Kürzung von bodenstehender Seitenwand € 74



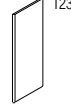
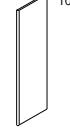
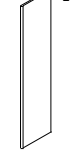
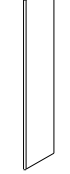

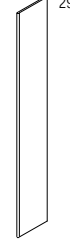
Kürzung von horizontalen Böden € 74

Die verstärkten Böden B 1248, B 1408 und B 1888 können nicht gekürzt werden








* Holz

Eukalyptus, Eiche graphit, Eiche Caffè








Bodenstehende Seitenwände St. 32 T 400

	 1 Modul SP4/04	 2 Module SP4/08	 3 Module SP4/12	 4 Module SP4/16	 5 Module SP4/20	 6 Module SP4/23	 7 Module SP4/27	 Max für Kürzung nach Maß SP4/29
matt lackiert BC / SI / TO / SU	94	127	187	216	243	288	327	359
farbig matt lackiert	110	150	217	255	286	338	387	425
Holz*	113	164	253	300	355	411	463	521
farbig hochglänzend lackiert	167	257	431	521	607	706	805	895

Sockel H 76








	 288 Z0/03	 448 Z0/04	 608 Z0/06	 928 Z0/09	 1248 Z0/12	 1408 Z0/14	 1888 Z0/19
matt lackiert BC / SI / TO / SU	35	51	56	68	78	87	97
farbig matt lackiert	41	58	65	78	93	104	114
Holz*	41	58	65	78	94	106	117
farbig hochglänzend lackiert	43	63	69	92	109	118	141

Bodenplatte St. 32 T 400

	 288 BA4/03	 448 BA4/04	 608 BA4/06	 928 BA4/09	 1248 BA4/12	 1408 BA4/14	 1888 BA4/19
matt lackiert BC / SI / TO / SU	129	136	146	212	236	316	376
farbig matt lackiert	145	151	165	241	274	358	433
Holz*	145	164	180	265	307	394	478
farbig hochglänzend lackiert	157	185	212	317	376	471	585





Konstruktionsböden, offene Böden, interne Böden St. 32 T 400 / 382 / 364

immer mit mittigen Trennwänden zu verwenden
(Schränkelement max B 928) (s. Verwendung S. 19)

	 288 PI4/03	 448 PI4/04	 608 PI4/06	 928 PI4/09	 1248 PI4/12	 1408 PI4/14	 1888 PI4/19
matt lackiert BC / SI / TO / SU	78	90	97	127	166	178	221
farbig matt lackiert	91	100	117	150	187	211	262
Holz*	93	102	122	170	207	243	304
transparentes Glas St. 8 mm	81	93	102	134	-	-	-
farbig hochglänzend lackiert	129	168	206	294	350	433	558

Verstärkte Konstruktionsböden, verstärkte offene Böden, intern St. 32 T 400 / 382 / 364

Verstärkte Konstruktionsböden St. 32 T 400

	 928 PIR4/09	 1248 PIR4/12	 1408 PIR4/14	 1888 PIR4/19
matt lackiert BC / SI / TO / SU	197	210	245	319
farbig matt lackiert	229	235	285	375
Holz*	241	290	329	433
farbig hochglänzend lackiert	343	378	400	527

Präsentation

Ausführungen

Technisches Kapitel

Tiefe 320

Tiefe 400

Wandabschließende Rückwände

Paneele mit rückseitiger Ausführung

Interne Schublade

TV-Rückwände und Boiserie-Rückwände
TV-Schränkelement extralarge

Klapptüren Hebevorrichtung
Innenausstattung de luxe

Vorstehende Platten

Vorstehende DISPLAY-Platten

Barmodul HARRY'S

Eckelemente

Schubladen mit Drucköffnung
St. 35

Türen/Schubladen mit Drucköffnung
St. 22

Öffnung per Griff
St. 22/35

Drehtür aus Glas
St. 35

Drehtür Eco Skin
St. 35

LED-Beleuchtung

Kabeldurchlass Wandablagen

Abdeckplatte Holz
Glas/Marmor

Seitenwände für 505 UP System
wandbefestigt

505 UP - SYSTEM

505 UP - SIDEBORD

HECTOR

PASS-WORD EVOLUTION

GRID

TISCHE ABSTELLTISCHE MÖBEL UND ZUBEHÖRE

STÜHLE

AUSFÜHRUNGEN



Korpuselemente T 400

Mittige Trennwände

Die Trennwände befinden sich immer zwischen zwei Böden St. 32 mm oder zwischen Bodenplatte und Böden. Zu deren Einsatz, siehe Aufbau von Korpussen S. 18 bis 21.

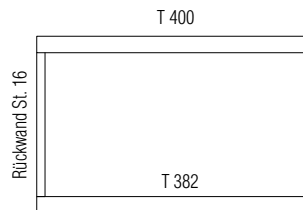
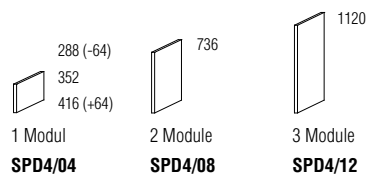
* Holz
Eukalyptus, Eiche graphit, Eiche Caffè

Durch den Einsatz von an den Einlegeböden einscharnierten Glastüren können in Kombination mit den Trennwänden aus Glas Vitrinen innerhalb der Schrankelemente erstellt werden (siehe nachstehende Zeichnung). Die Seitenwände aus Glas können nicht bei Klapptüren und in offenen Schrankelementen unter einer Klapptür eingesetzt werden.

Kürzungen

Kürzung von Trennwand aus Holz und Abgerundet (nur in der Höhe) € 74

Mittige Trennwände aus Holz
T 382 St. 32

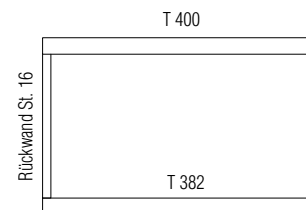
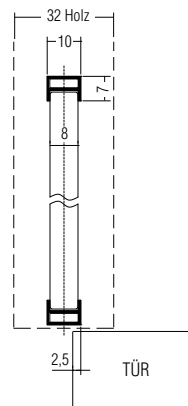
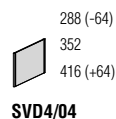


matt lackiert BC / SI / TO / SU	76	127	164
farbig matt lackiert	91	150	217
Holz*	106	206	253
farbig hochglänzend lackiert	146	257	431

Mittige Trennwände aus Glas
T 382 St. 10

Für Einsatz in Schrankelementen bis B 960 s. S. 10

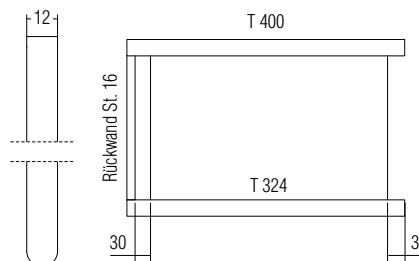
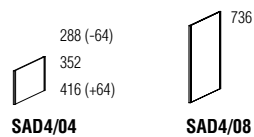
Bei der Bestellung die Ausführung des Profils angeben (zinn-/kupferfarben/iris)



Transparentes Glas	119		
--------------------	------------	--	--

Abgerundete mittige Trennwände
T 324 St. 12

Zum Einsatz nur in offenen Schrankelementen



zinn-/kupferfarben/iris lackiert	80	107	
----------------------------------	-----------	------------	--

Präsentation

Ausführungen

Technisches Kapitel

Tiefe 320

Tiefe 400

Wandabschließende Rückwände

Paneele mit rückseitiger Ausführung

Interne Schublade

TV-Rückwände und Boiserie-Rückwände
TV-Schrankelement extralarge

Klapptüren Hebevorrichtung
Innenausstattung de luxe

Vorstehende Platten

Vorstehende DISPLAY-Platten

Bar modul HARRY'S

Eckelemente

Schubladen mit Drucköffnung St. 35

Türen/Schubladen mit Drucköffnung St. 22

Öffnung per Griff St. 22/35

Drehtür aus Glas St. 35

Drehtür Eco Skin St. 35

LED-Beleuchtung

Kabeldurchlass Wandablagen

Abdeckplatte Holz Glas/Marmor

Seitenwände für 505 UP System wandbefestigt

505 UP - SYSTEM

505 UP - SIDEBOARD

HECTOR

PASS-WORD EVOLUTION

GRID

MÖBEL UND ZUBEHÖRE

TISCHE ABSTELLISCHE


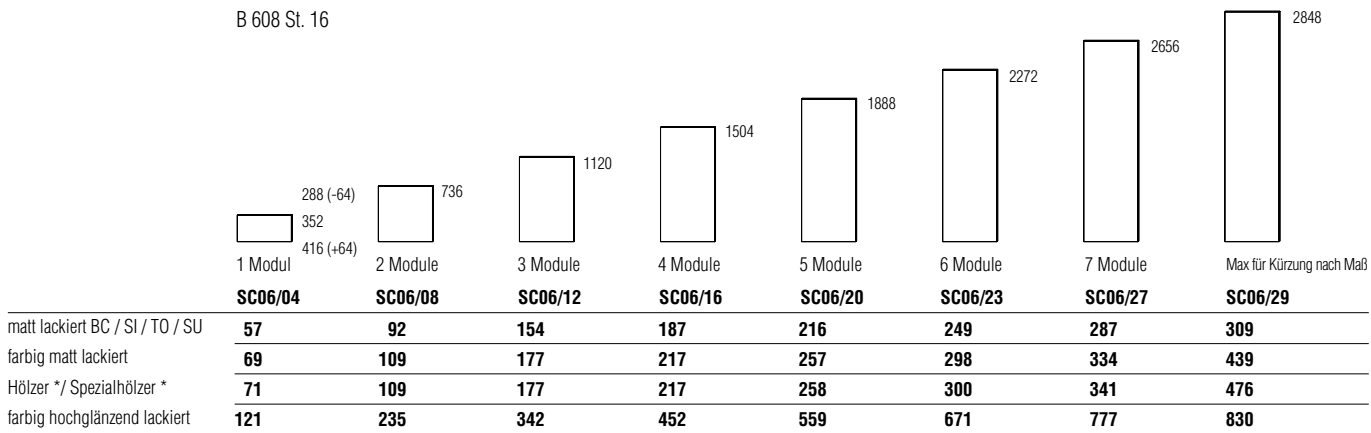
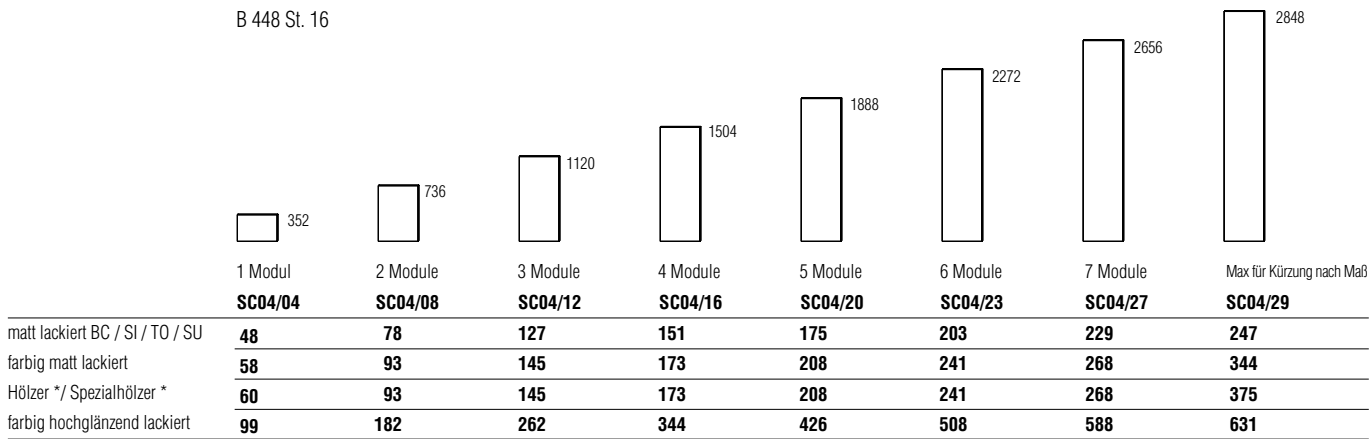
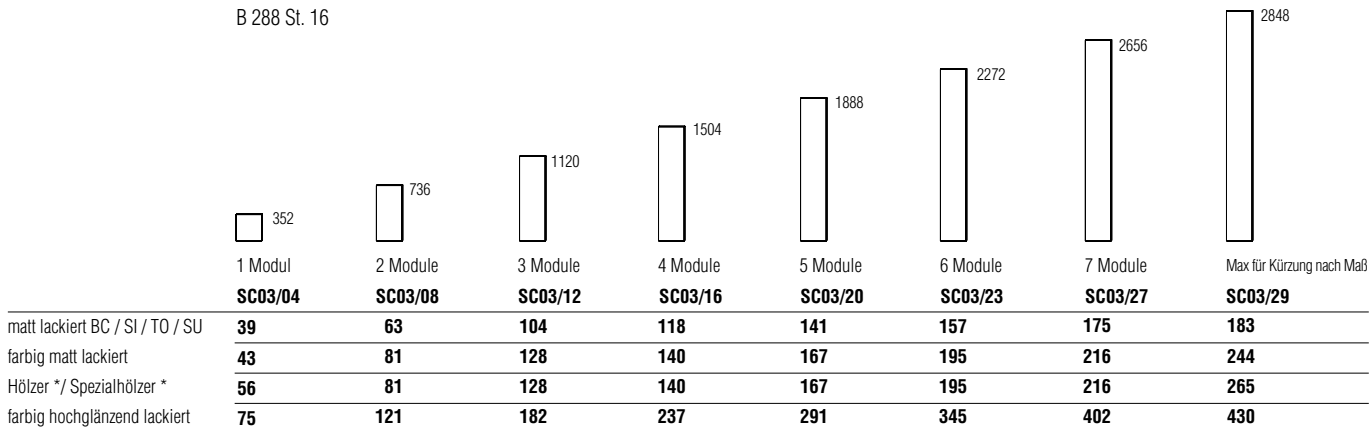
STÜHLE

AUSFÜHRUNGEN



* nur mit vertikaler Maserung

Kürzungen
Kürzung Rückwand € 74



Präsentation

Ausführungen

Technisches Kapitel

Tiefe 320

Tiefe 400

Wandabschließende Rückwände

Paneele mit rückseitiger Ausführung

Interne Schublade

TV-Rückwände und Boiserie-Rückwände TV-Schränkelement extralarge

Klapptüren Hebevorrichtung Innenausstattung de luxe

Vorstehende Platten

Vorstehende DISPLAY-Platten

Barmodul HARRY'S

Eckelemente

Schubladen mit Drucköffnung St. 35

Türen/ Schubladen mit Drucköffnung St. 22

Öffnung per Griff St. 22/35

Drehtür aus Glas St. 35

Drehtür Eco Skin St. 35

LED-Beleuchtung

Kabeldurchlass Wandablagen

Abdeckplatte Holz Glas/Marmor

Seitenwände für 505 UP System wandbefestigt

505 UP - SYSTEM

HECTOR

PASS-WORD EVOLUTION

GRID

TISCHE ABSTELLTISCHE MÖBEL UND ZUBEHÖRE

STÜHLE

AUSFÜHRUNGEN



Rückwände St. 16

* nur mit vertikaler Maserung

Kürzungen
Kürzung Rückwand € 74

Rückwände für Module B 1248 St. 16 B 1280

	1 Modul SC12/04	2 Module SC12/08	3 Module SC12/12
matt lackiert BC / SI / TO / SU	84	145	241
farbig matt lackiert	99	178	306
Hölzer */ Spezialhölzer *	139	248	441
farbig hochglänzend lackiert	223	433	668

Rückwände für Module B 1408 St. 16 B 1440

	1 Modul SC14/04	2 Module SC14/08	3 Module SC14/12
matt lackiert BC / SI / TO / SU	106	203	296
farbig matt lackiert	122	241	358
Hölzer */ Spezialhölzer *	168	321	453
farbig hochglänzend lackiert	265	534	759

Rückwände für Module B 1888 St. 16 B 1920

	1 Modul SC19/04	2 Module SC19/08	3 Module SC19/12
matt lackiert BC / SI / TO / SU	127	242	368
farbig matt lackiert	150	292	459
Hölzer */ Spezialhölzer *	208	396	578
farbig hochglänzend lackiert	336	676	987

Präsentation

Ausführungen

Technisches Kapitel

Tiefe 320

Tiefe 400

Wandabschließende Rückwände

Paneele mit rückseitiger Ausführung

Interne Schublade

TV-Rückwände und Boiserie-Rückwände
TV-Schränkelement extralarge

Klapptüren Hebevorrichtung
Innenausstattung de luxe

Vorstehende Platten

Vorstehende DISPLAY-Platten

Bar modul HARRY'S

Eckelemente

Schubladen mit Drucköffnung St. 35

Türen/ Schubladen mit Drucköffnung St. 22

Öffnung per Griff St. 22/35

Drehtür aus Glas St. 35

Drehtür Eco Skin St. 35

LED-Beleuchtung

Kabeldurchlass Wandablagen

Abdeckplatte Holz Glas/Marmor

Seitenwände für 505 UP System wandbefestigt

505 UP - SYSTEM

505 UP - SIDEBORD

HECTOR

PASS-WORD EVOLUTION

GRID

TISCHE ABSTELLTISCHE MÖBEL UND ZUBEHÖRE

STÜHLE

AUSFÜHRUNGEN



505 UP - System

Paneele mit rückseitiger Ausführung für Module B 320 bis 960

nur für den Einsatz bei zweiseitigen Kompositionen als Rückwandersatz

Kürzungen

Kürzung von Paneelen mit rückseitiger Ausführung € 95

*Holz nur mit vertikaler Maserung

B 315 St. 22

	2 Module SCB03/08	3 Module SCB03/12	4 Module SCB03/16	5 Module SCB03/20	6 Module SCB03/23	7 Module SCB03/27	Max für Kürzung nach Maß SCB03/29
matt lackiert BC / SI / TO / SU	128	186	220	265	294	312	324
farbig matt lackiert	148	221	264	306	349	371	388
Eiche graphit * / Eiche Caffè*	188	297	367	446	501	554	576
Eukalyptus* / Thermoiche* / Eiche sunrise*	206	318	386	470	532	581	609
farbig hochglänzend lackiert	264	449	523	645	740	838	885

B 475 St. 22

	2 Module SCB04/08	3 Module SCB04/12	4 Module SCB04/16	5 Module SCB04/20	6 Module SCB04/23	7 Module SCB04/27	Max für Kürzung nach Maß SCB04/29
matt lackiert BC / SI / TO / SU	147	221	271	321	358	398	416
farbig matt lackiert	167	258	313	379	422	470	493
Eiche graphit * / Eiche Caffè*	195	313	385	473	535	602	637
Eukalyptus* / Thermoiche* / Eiche sunrise*	209	342	417	513	584	650	686
farbig hochglänzend lackiert	325	554	669	796	908	1.007	1.076

B 635 St. 22

	2 Module SCB06/08	3 Module SCB06/12	4 Module SCB06/16	5 Module SCB06/20	6 Module SCB06/23	7 Module SCB06/27	Max für Kürzung nach Maß SCB06/29
matt lackiert BC / SI / TO / SU	169	271	322	388	439	493	512
farbig matt lackiert	199	313	382	459	516	576	607
Eiche graphit * / Eiche Caffè*	232	385	470	584	660	739	782
Eukalyptus* / Thermoiche* / Eiche sunrise*	248	417	508	634	719	808	856
farbig hochglänzend lackiert	391	681	830	986	1.128	1.259	1.350

Präsentation

Ausführungen

Technisches Kapitel

Tiefe 320

Tiefe 400

Wandabschließende Rückwände

Paneele mit rückseitiger Ausführung

Interne Schublade

TV-Rückwände und
Boiserie-Rückwände
TV-Schränkelement
extralarge

Klapptüren
Hebevorrichtung
Innenausstattung
de luxe

Vorstehende Platten

Vorstehende
DISPLAY-Platten

Barmodul
HARRY'S

Eckelemente

Schubladen mit
Drucköffnung
St. 35

Türen/
Schubladen mit
Drucköffnung
St. 22

Öffnung per
Griff
St. 22/35

Drehtür
aus Glas
St. 35

Drehtür
Eco Skin
St. 35

LED-Beleuchtung

Kabeldurchlass
Wandablagen

Abdeckplatte
Holz
Glas/Marmor

Seitenwände für
505 UP System
wandbefestigt

505 UP - SYSTEM

505 UP - SIDEBOARD

HECTOR

PASS-WORD EVOLUTION

GRID

TISCHE ABSTELLTISCHE MÖBEL UND ZUBEHÖRE

STÜHLE

AUSFÜHRUNGEN



Paneele mit rückseitiger Ausführung für Module B 320 bis 960

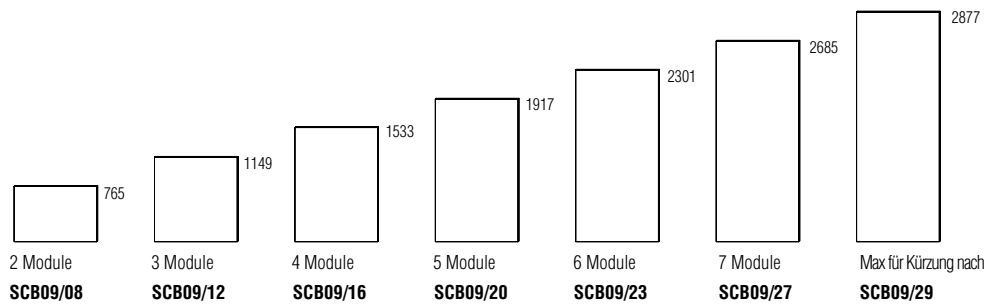
nur für den Einsatz bei zweiseitigen Kompositionen als Rückwandersatz

Kürzungen

Kürzung von Paneelen mit rückseitiger Ausführung € 95

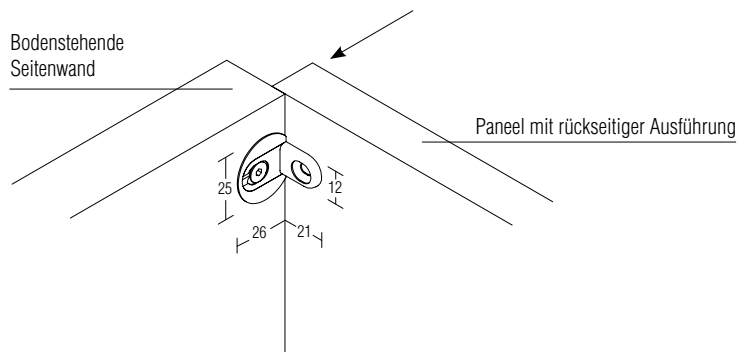
*Holz nur mit vertikaler Maserung

B 955 St. 22



	SCB09/08	SCB09/12	SCB09/16	SCB09/20	SCB09/23	SCB09/27	SCB09/29
matt lackiert BC / SI / TO / SU	227	371	453	538	615	689	718
farbig matt lackiert	260	437	531	635	722	810	852
Eiche graphit* / Eiche Caffè*	313	535	658	821	937	1.059	1.124
Eukalyptus* / Thermoiche* / Eiche sunrise*	342	584	717	892	1.019	1.146	1.214
farbig hochglänzend lackiert	508	936	1.158	1.383	1.595	1.810	1.946

Teilzeichnung Verankerung Bodenstehende Seitenwand - Paneel mit rückseitiger Ausführung



Präsentation

Ausführungen

Technisches Kapitel

Tiefe 320

Tiefe 400

Wandabschließende Rückwände

Paneele mit rückseitiger Ausführung

Interne Schublade

TV-Rückwände und
Boiserie-Rückwände
TV-Schränkelement
extralarge

Klapptüren
Hebevorrichtung
Innenausstattung
de luxe

Vorstehende
Platten

Vorstehende
DISPLAY-Platten

Bar modul
HARRY'S

Eckelemente

Schubladen mit
Drucköffnung
St. 35

Türen/
Schubladen mit
Drucköffnung
St. 22

Öffnung per
Griff
St. 22/35

Drehtür
aus Glas
St. 35

Drehtür
Eco Skin
St. 35

LED-Beleuchtung

Kabeldurchlass
Wandablagen

Abdeckplatte
Holz
Glas/Marmor

Seitenwände für
505 UP System
wandbefestigt

505 UP - SYSTEM

505 UP - SIDEBOARD

HECTOR

PASS-WORD EVOLUTION

GRID

TISCHE ABSTELLTISCHE MÖBEL UND ZUBEHÖRE

STÜHLE

AUSFÜHRUNGEN



505 UP - System

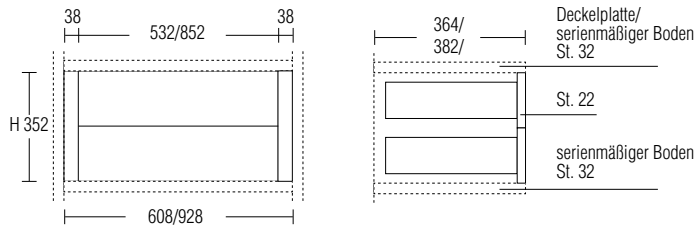
Interne Schubladeneinheiten - für offene Schrankelemente, Drehtüren aus Glas und Drehtüren aus Holz St. 22 Drucköffnung

Die Schubladeneinheiten können zwischen zwei serienmäßigen Böden St. 32 mm eingesetzt werden (Beispiel A).

Die Schubladen sind immer mit Drucköffnung und Vollauszug.

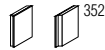
Die Schubladen sind korpusbündig bei offenen Schrankelementen, aber bei Einsatz von Drehtüren aus Glas um 18 mm rückversetzt (in Angleichung an die internen Böden).

Beispiel A



Seitenwandpaar (rechts-links) H 352

für T 400



CSY4/04

matt lackiert BC / SI / TO / SU
farbig matt lackiert
Hölzer / Spezialhölzer
farbig hochglänzend lackiert

240

310

264

346

Interne Schubladen

für T 400


Drucköffnung und Vollauszug

Innenmaß
T 298 H 74 B 466/786



B 532

CYM06/2



B 852

CYM09/2

matt lackiert BC / SI / TO / SU
farbig matt lackiert
Eiche graphit / Eiche Caffè
Eukalyptus / Thermoeiche/ Eiche sunrise
farbig hochglänzend lackiert

434

460

482

498

574

530

572

600

614

736

Präsentation

Ausführungen

Technisches Kapitel

Tiefe 320

Tiefe 400

Wandabschließende Rückwände

Paneele mit rückseitiger Ausführung

Interne Schublade

TV-Rückwände und Boiserie-Rückwände
TV-Schrankelement extralarge

Klapptüren Hebevorrichtung
Innenausstattung de luxe

Vorstehende Platten

Vorstehende DISPLAY-Platten

Barmodul HARRY'S

Eckelemente

Schubladen mit Drucköffnung St. 35

Türen/ Schubladen mit Drucköffnung St. 22

Öffnung per Griff St. 22/35

Drehtür aus Glas St. 35

Drehtür Eco Skin St. 35

LED-Beleuchtung

Kabeldurchlass Wandablagen

Abdeckplatte Holz Glas/Marmor

Seitenwände für 505 UP System wandbefestigt

505 UP - SYSTEM

505 UP - SIDEBOARD

HECTOR

PASS-WORD EVOLUTION

GRID

MÖBEL UND ZUBEHÖRE

TISCHE ABSTELLTISCHE

STÜHLE

AUSFÜHRUNGEN



Schränkelemente mit Boiserie multipler Paneele T 400

Durch den Einsatz von Modulen 1280-1440-1920 können Schränkelemente mit Boiserie mit zwei oder drei Rückwänden bis zu B 5728 mm erstellt werden.

Das Schränkelement mit Boiserie ist immer mit zwei oder drei abnehmbaren Rückwänden ausgestattet, an denen der TV eingehängt werden kann. Bei wandbefestigtem TV ist die Öffnung des Kabeldurchlasses an der Rückwand zu Lasten des Kunden.

Die Rückwand wird frontal fixiert. Der Aufsatz macht den Einsatz der Stange erforderlich, auch wenn er wandfixiert oder die Komposition wandbefestigt ist. Die Rückwände werden mittig befestigt mit Hilfe einer mittigen Halterung für den Verbund der Paneele.

Der Konstruktionsboden über dem Schränkelement mit Boiserie ist immer verstärkt.

Bei Maßen über 3808 mm wird die Haltestange in zwei Teilen geliefert.

Die Höhe der Rückwand ist geringer als die Höhe des Schränkelements, um den Kabeldurchlass von dem Zwischenraum zum TV-Schränkelement zu ermöglichen (s. Teilzeichnung A und B S. 38-39).

TV-Signalsenderanlage

Der Sensor \varnothing 18 befindet sich immer im unteren Teil der TV-Rückwand.

Bei der Bestellung rechts oder links angeben. Die IR-Stangen können ausschließlich in die seitlich bzw. unten an das TV-Schränkelement angrenzenden Schränkelemente eingesetzt werden (bei der Bestellung anzugeben). Der Preis für den Kabeldurchlass ist nicht inbegriffen. Die IR-Stange kann nur an den Konstruktionsböden eingesetzt werden.

Kabeldurchlass

Die TV-Schränkelemente können per Kabeldurchlass mit dem seitlich oder unterhalb angrenzenden Schränkelement verbunden werden. Die Kabelführung liegt hinter der TV-Rückwand.

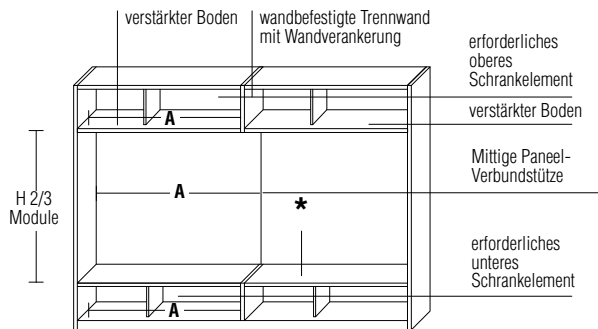
Kürzungen

Es sind ausschließlich Breitenmaßkürzungen möglich unter Berechnung eines Aufpreises für die Rückwand von € 74

Schränkelemente mit Boiserie multipler Paneele T 400

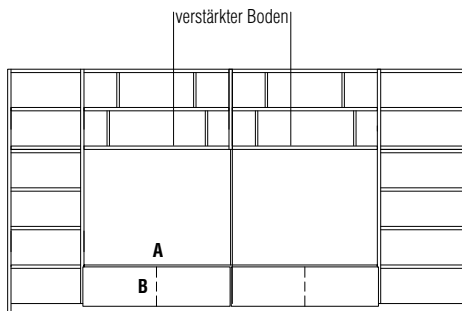
Bei Schränkelementen mit Boiserie und doppelten Paneelen ist ein Schränkelement darüber und darunter erforderlich.

Die Breite der Böden darüber und darunter **A** muss zudem der Breite des Paneels entsprechen



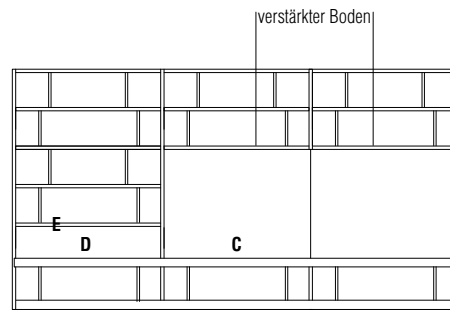
Die Paneele können nur in der Breite gekürzt werden. Einen Aufpreis von € 74 von berechnen.

- * Der untere Teil des Schränkelements mit Boiserie muss immer durch eine Abdeckplatte aus Holz St. 10 oder einen vorstehenden Boden T 540 H 72 abgeschlossen werden



A - Die Abdeckplatte aus Holz St. 10 ist immer in der gleichen Abmessung wie das Schränkelement mit Boiserie

B - Das Schränkelement kann durch eine Klapptür verschlossen werden bzw. durch Schubladen entsprechend den Konstruktionsregeln



C - Der vorstehende Boden kann sich über mehrere Schränkelemente der Komposition erstrecken

D - Das Schränkelement über dem vorstehenden Boden kann nicht mit Seitenwand St. 32 ausgestattet werden

E - Für Schränkelemente B 1280-1440-1920 immer einen verstärkten Boden verwenden

Präsentation

Ausführungen

Technisches Kapitel

Tiefe 320

Tiefe 400

Wandabschließende Rückwände

Paneele mit rückseitiger Ausführung

Interne Schublade

TV-Rückwände und Boiserie-Rückwände TV-Schränkelement extralange

Klapptüren Hebevorrichtung Innenausstattung de luxe

Vorstehende Platten

Vorstehende DISPLAY-Platten

Bar modul HARRY'S

Eckelemente

Schubladen mit Drucköffnung St. 35

Türen/Schubladen mit Drucköffnung St. 22

Öffnung per Griff St. 22/35

Drehtür aus Glas St. 35

Drehtür Eco Skin St. 35

LED-Beleuchtung

Kabeldurchlass Wandablagen

Abdeckplatte Holz/Glas/Marmor

Seitenwände für 505 UP System wandbefestigt

505 UP - SYSTEM

505 UP - SIDEBOARD

HECTOR

PASS-WORD EVOLUTION

GRID

MÖBEL UND ZUBEHÖRE

TISCHE ABSTELLTISCHE

STÜHLE

AUSFÜHRUNGEN



TV-Schränkelemente T 400 (einzelnes Paneel)

Durch den Einsatz von Modulbreite 1280-1440-1920 können TV-Schränkelemente erstellt werden. Das TV-Schränkelement ist immer mit einer abnehmbaren Rückwand ausgestattet, an der der TV eingehängt werden kann. Bei wandbefestigtem TV ist die Öffnung des Kabeldurchlasses an der Rückwand zu Lasten des Kunden.

Die Rückwand wird frontal fixiert. Der Aufsatz macht den Einsatz der Stange erforderlich, auch wenn er wandfixiert oder die Komposition wandbefestigt ist.

Der Konstruktionsboden über dem TV-Schränkelement ist immer verstärkt.

Die Höhe der Rückwand ist geringer als die Höhe des Schränkelements, um den Kabeldurchlass von dem Zwischenraum zum TV-Schränkelement zu ermöglichen (s. Teilzeichnung A und B Seite 39).

TV-Signalsenderanlage

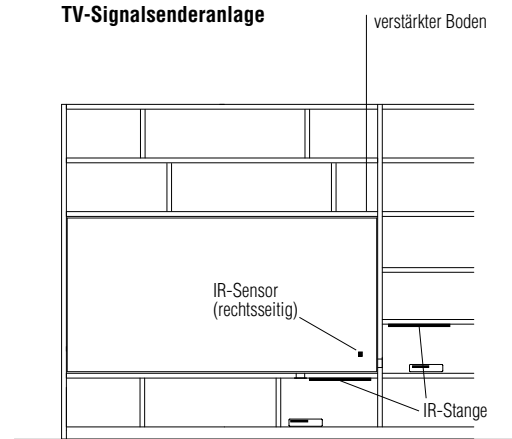
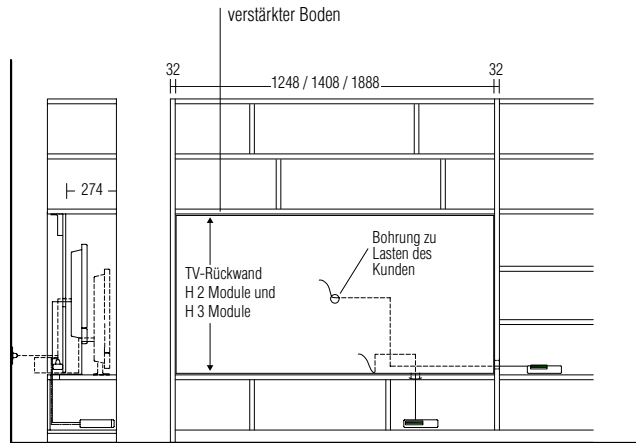
Der Sensor $\varnothing 18$ befindet sich immer im unteren Teil der TV-Rückwand. Bei der Bestellung rechts oder links angeben. Die IR-Stangen können ausschließlich in die seitlich bzw. unten an das TV-Schränkelement angrenzenden Schränkelemente eingesetzt werden (bei der Bestellung anzugeben). Der Preis für den Kabeldurchlass ist nicht inbegriffen. Die IR-Stange kann nur an den Konstruktionsböden zu Einsatz kommen.

Kabeldurchlass

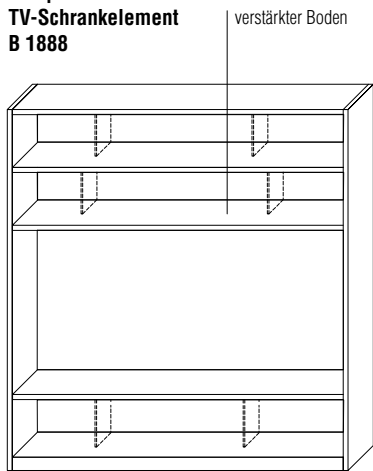
Die TV-Schränkelemente können mittels Kabeldurchlass mit den seitlich oder unterhalb angrenzenden Schränkelementen verbunden werden. Die Kabelführung liegt hinter der TV-Rückwand.

Kürzungen


Kürzungen sind ausschließlich für offene TV-Schränkelemente möglich gegen einen Aufpreis für die Kürzung der Rückwand von € **74** (Kürzungen min. H 2 Module) und für die Stange von € **74**



Beispiel TV-Schränkelement B 1888




Boiserie-Paneele / Rückwände für TV St. 16 - Holz rays



Ausführungen

- Eukalyptus rays
- Eiche Caffè rays
- Eiche graphit rays
- Eiche sunrise rays
- Thermoeiche rays

Die Streifen des Paneels sind immer in Schwarz.



Präsentation

Ausführungen

Technisches Kapitel

Tiefe 320

Tiefe 400

Wandabschließende Rückwände

Paneele mit rückseitiger Ausführung

Interne Schublade

TV-Rückwände und Boiserie-Rückwände TV-Schränkelement extralarge

Klapptüren Hebevorrichtung Innenausstattung de luxe

Vorstehende Platten

Vorstehende DISPLAY-Platten

Bar modul HARRY'S

Eckelemente

Schubladen mit Drucköffnung St. 35

Türen/Schubladen mit Drucköffnung St. 22

Öffnung per Griff St. 22/35

Drehtür aus Glas St. 35

Drehtür Eco Skin St. 35

LED-Beleuchtung

Kabeldurchlass Wandablagen

Abdeckplatte Holz Glas/Marmor

Seitenwände für 505 UP System wandbefestigt

505 UP - SYSTEM

505 UP - SIDEBOARD

HECTOR

PASS-WORD EVOLUTION

GRID

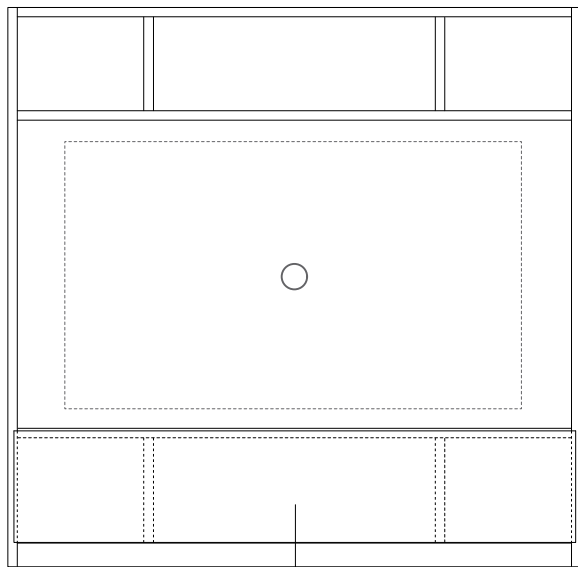
MÖBEL UND ZUBEHÖRE

TISCHE ABSTELLTISCHE

STÜHLE

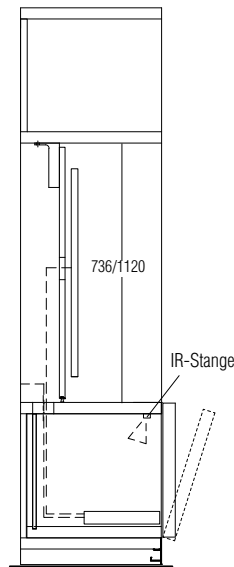
AUSFÜHRUNGEN



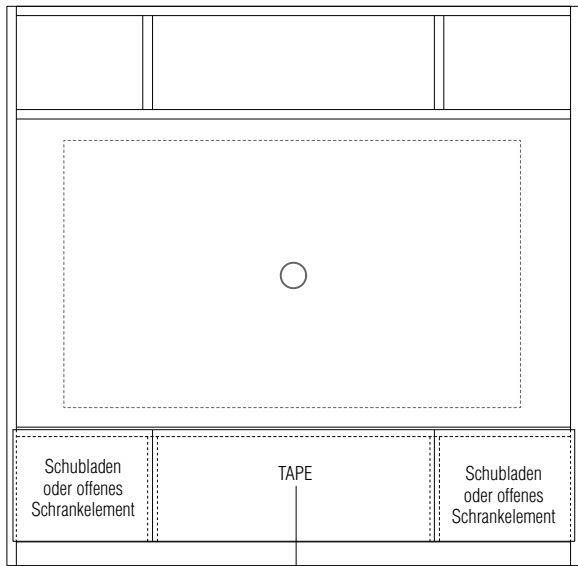


Klapptür (Querschnitt 1)

Querschnitt 1

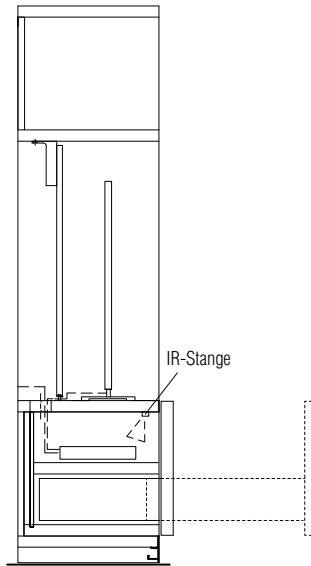


T 400

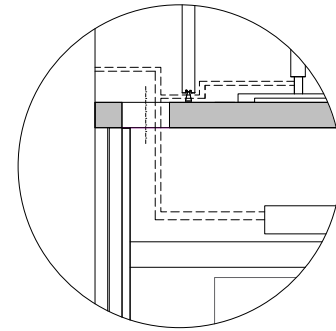


TAPE (Querschnitt 2)

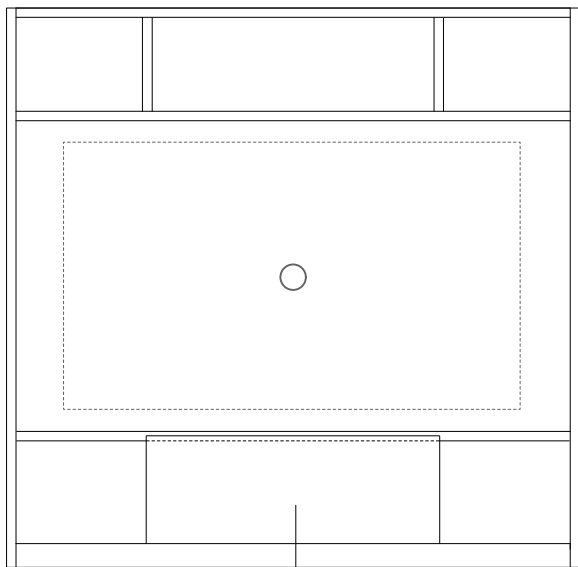
Querschnitt 2



T 400

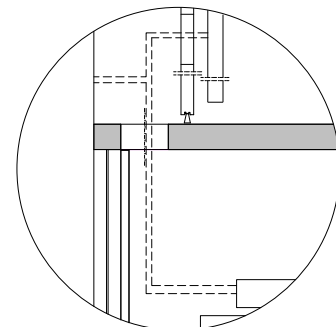
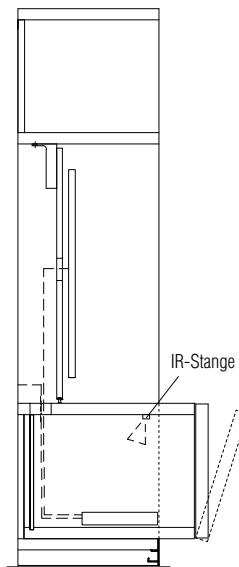


Detail A - mit aufliegendem TV



DISPLAY T 500 mit Klapptür (Querschnitt 3)

Querschnitt 3



Detail B - Beispiel mit wandbefestigtem TV

Präsentation

Ausführungen

Technisches Kapitel

Tiefe 320

Tiefe 400

Wandabschließende Rückwände

Paneele mit rückseitiger Ausführung

Interne Schublade

TV-Rückwände und Boiserie-Rückwände TV-Schränkelement extralarge

Klapptüren Hebevorrichtung Innenausstattung de luxe

Vorstehende Platten

Vorstehende DISPLAY-Platten

Bar modul HARRY'S

Eckelemente

Schubladen mit Drucköffnung St. 35

Türen/Schubladen mit Drucköffnung St. 22

Öffnung per Griff St. 22/35

Drehtür aus Glas St. 35

Drehtür Eco Skin St. 35

LED-Beleuchtung

Kabeldurchlass Wandablagen

Abdeckplatte Holz Glas/Marmor

Seitenwände für 505 UP System wandbefestigt

505 UP - SYSTEM

505 UP - SIDEBOARD

HECTOR

PASS-WORD EVOLUTION

GRID

TISCHE ABSTELLTISCHE

MÖBEL UND ZUBEHÖRE

STÜHLE







AUSFÜHRUNGEN




Bei wandmontierten Fernsehern wird davon abgeraten, die beweglichen Arme an den TV-Paneelen zu befestigen

Boiserie-Paneele / Rückwände für TV St. 16
 H 736 (2 Module) St. 16
 Bohrung Kabeldurchlass für wandbefestigten Fernseher zu Lasten des Kunden

H 1120 (3 Module) St. 16
 Bohrung Kabeldurchlass für wandbefestigten Fernseher zu Lasten des Kunden

	1248	1408	1888	1248	1408	1888
						
	SHB12/08	SHB14/08	SHB19/08	SHB12/12	SHB14/12	SHB19/12
matt lackiert BC / SI / TO / SU	237	268	323	341	368	453
farbig matt lackiert	285	320	394	413	453	558
Hölzer / Spezialhölzer	319	358	438	463	500	620
Hölzer rays	595	712	865	770	929	1.134

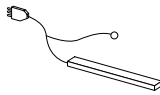
Stützstangen

									
	B 1248	B 1408	B 1888	B 2528	B 2688	B 2848	B 3168	B 3328	B 3808
	TRB12	TRB14	TRB19	TRB25	TRB26	TRB28	TRB31	TRB33	TRB38
	211	212	252	312	342	343	363	419	423

Nicht bei von Drehtüren verschlossenen Schrankelementen einsetzbar

TV-Signalsenderanlage mit LED-Beleuchtung (Übertragungsfrequenz von 30 bis 38 KHz)

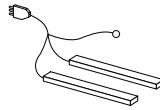
Sensorposition
(Version rechts)



für 1 Element

ETV1L

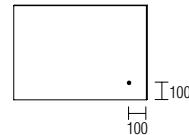
434






für 2 Elemente

ETV2L

546



	Kabeldurchlass	Mittige Paneel-Verbundstütze	
			
	EPA1	H 2 Module PGB08	H 3 Module PGB12
schwarz	29	193	193

Präsentation

Ausführungen

Technisches Kapitel

Tiefe 320

Tiefe 400

Wandabschließende Rückwände

Paneele mit rückseitiger Ausführung

Interne Schublade

TV-Rückwände und Boiserie-Rückwände TV-Schrankelement extralarge

Klapptüren Hebevorrichtung Innenausstattung de luxe

Vorstehende Platten

Vorstehende DISPLAY-Platten

Bar modul HARRY'S

Eckelemente

Schubladen mit Drucköffnung St. 35

Türen/ Schubladen mit Drucköffnung St. 22

Öffnung per Griff St. 22/35

Drehtür aus Glas St. 35

Drehtür Eco Skin St. 35

LED-Beleuchtung

Kabeldurchlass Wandablagen

Abdeckplatte Holz Glas/Marmor

Seitenwände für 505 UP System wandbefestigt

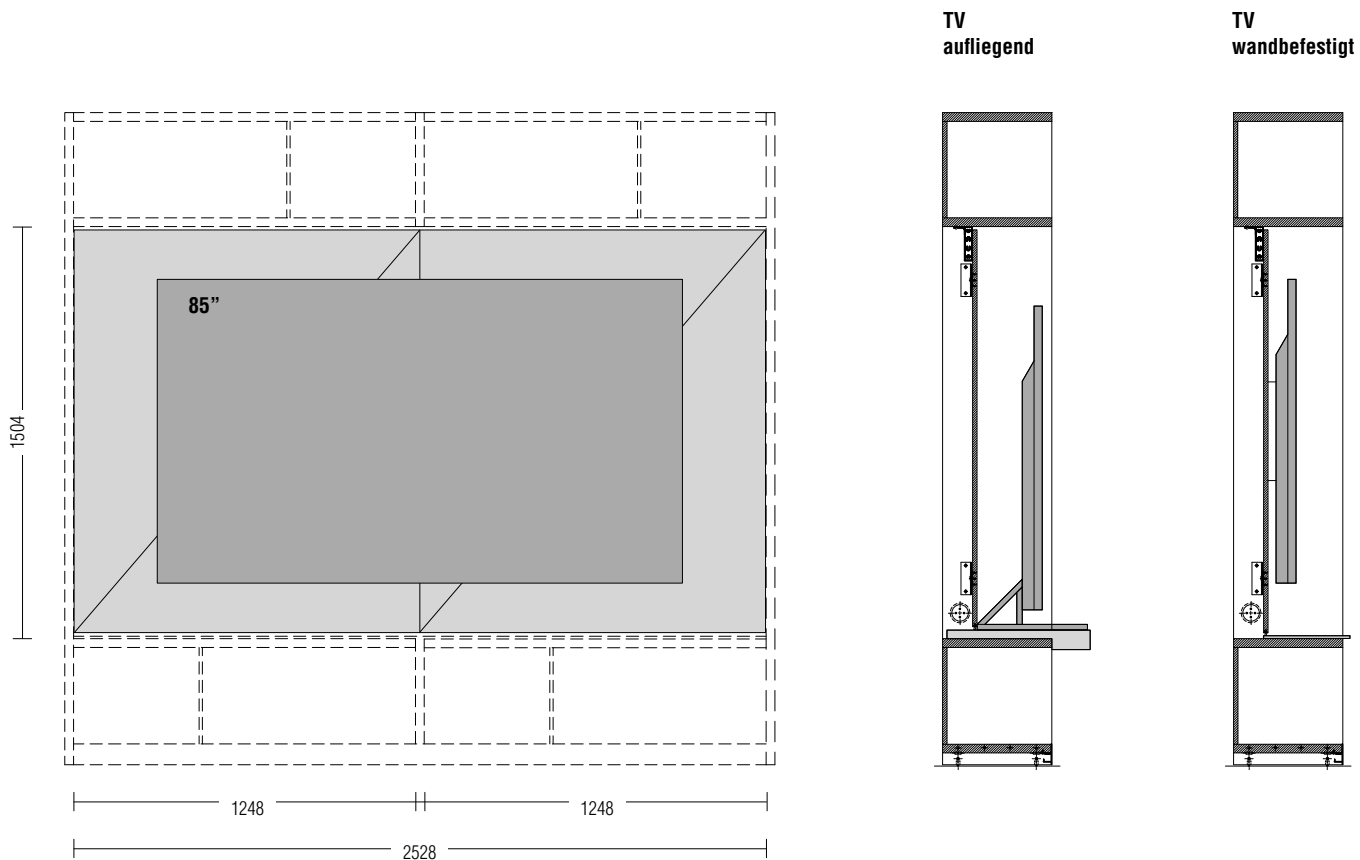
505 UP - SYSTEM
505 UP - SIDEBOARD
HECTOR
PASS-WORD EVOLUTION
GRID
MÖBEL UND ZUBEHÖRE
TISCHE ABSTELLTISCHE
STÜHLE
AUSFÜHRUNGEN



TV-Schränkelement Extralarge


Zum Einsatz von Fernsehgeräten bis zu 85" wird das hier dargestellte TV-Schränkelement unter Verwendung von zwei Paneelen **SHB12/16** und einer mittigen Stützstange umgesetzt **PGB16**.

Bei aufliegendem TV, den vorstehenden Boden verwenden, wie im angeführten Beispiel dargestellt.



Bei wandmontierten Fernsehern wird davon abgeraten, die beweglichen Arme an den Paneelen zu befestigen

Paneele für TV St. 16
H 1504 (4 Module)



SHB12/16

matt lackiert BC / SI / TO / SU
farbig matt lackiert

481

590

Kabeldurchlass



EPA1

Schwarz

29

Mittige Paneel-Verbundstütze



H 4 Module
PGB16

193

Präsentation

Ausführungen

Technisches Kapitel

Tiefe 320

Tiefe 400

Wandabschließende Rückwände

Paneele mit rückseitiger Ausführung

Interne Schublade

TV-Rückwände und Boiserie-Rückwände TV-Schränkelement extralarge

Klapptüren Hebevorrichtung Innenausstattung de luxe

Vorstehende Platten

Vorstehende DISPLAY-Platten

Bar modul HARRY'S

Eckelemente

Schubladen mit Drucköffnung St. 35

Türen/Schubladen mit Drucköffnung St. 22

Öffnung per Griff St. 22/35

Drehtür aus Glas St. 35

Drehtür Eco Skin St. 35

LED-Beleuchtung

Kabeldurchlass Wandablagen

Abdeckplatte Holz Glas/Marmor

Seitenwände für 505 UP System wandbefestigt

505 UP - SYSTEM

505 UP - SIDEBOARD

HECTOR

PASS-WORD EVOLUTION

GRID

TISCHE ABSTELLTISCHE MÖBEL UND ZUBEHÖRE

STÜHLE

AUSFÜHRUNGEN



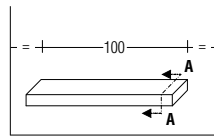
Vertikale Schiebetür und Klapptür St. 35

Die Schrankelemente der Kompositionen 505 UP B 1280-1440 können durch vertikale Schiebetüren immer in H 2 Module verschlossen werden. Die darunter oder darüber befindlichen Böden müssen immer verstärkte Konstruktionsböden sein mit Unterteilung der Rückwand. Die vertikale Schiebetür kann nicht in T 320 eingesetzt werden. Zum Öffnen der vertikalen Schiebetür müssen die beiden oberen Schrankelemente offen sein. Der Hebe Mechanismus ist vollständig in das Schrankelement H 2 Module oder H 3 Module integriert, falls mit der Klapptür kombiniert. Es ist möglich zwei vertikale Schiebetüren zu kombinieren. Die vertikale Schiebetür kann sich über einem vorstehenden Boden T 540 H 72 schließen (s. Beispiel S. 44).

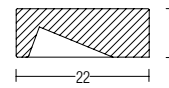
Hinweise

Im Preis für die vertikale Schiebetür sind die an den Seitenwänden montierten Schienen begriffen. Auf Wunsch kann die vertikale Schiebetür ohne Aufpreis mit einem unten mittig angebrachten Griff des Typs "B" ausgestattet werden.

Griff Typ "B"



Querschnitt A-A

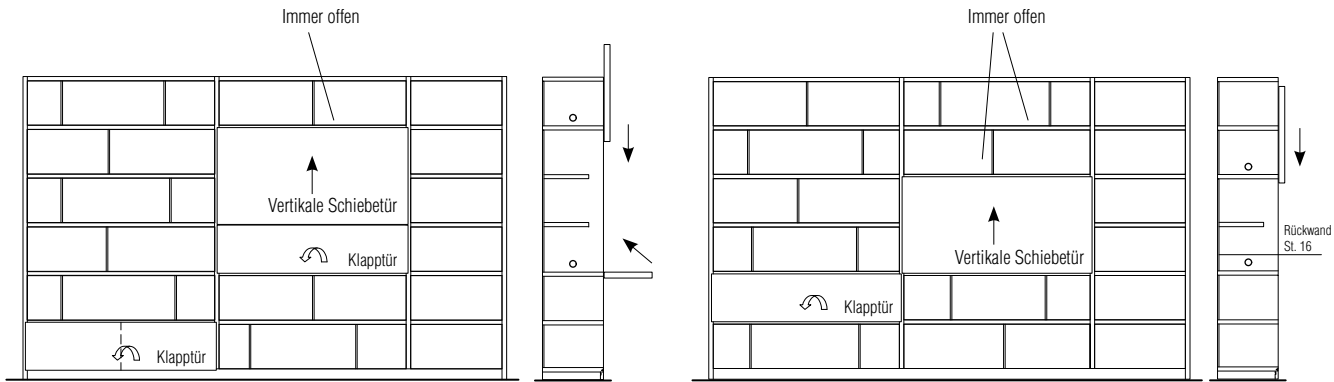


Kürzungen

Es sind keinerlei Kürzungen möglich

* Holz nur mit horizontaler Maserung

o Verstärkte Böden

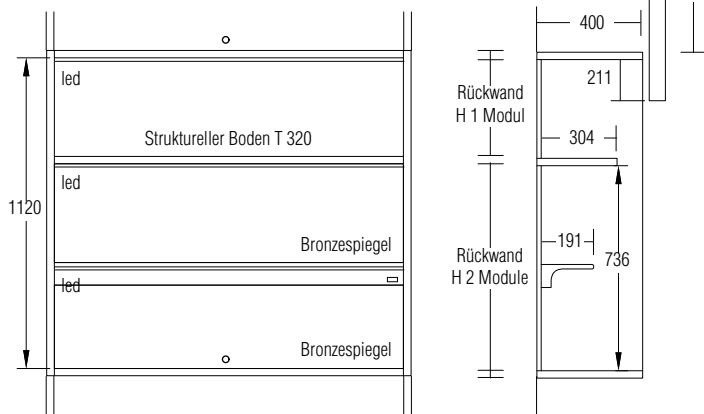


Innenausstattung De Luxe

(Einsatz in Element mit serienmäßigen Rückwänden erforderlich)

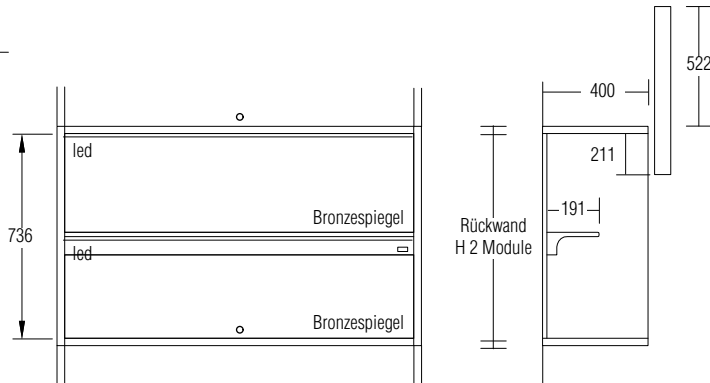
Version Schiebetür + Klapptür

- 2 Bronzespiegeln
- Ablage mit Eco Skin-Verkleidung in den Farben der Molteni-Palette mit Steckdose und USB-Ladeschnittstelle
- Anlage mit 3 LED-Leuchten mit Schalter



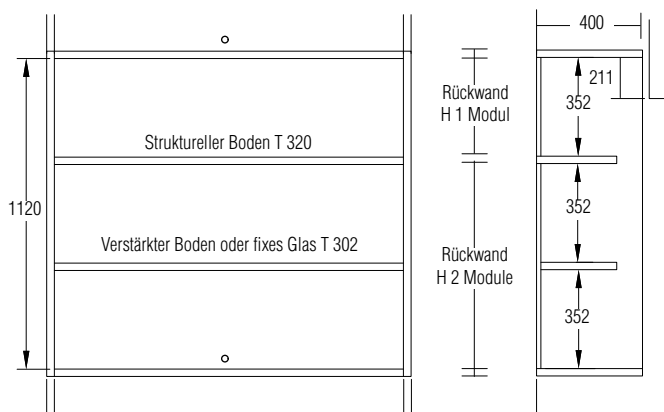
Version Schiebetür

- 2 Bronzespiegeln
- Ablage mit Eco Skin-Verkleidung in den Farben der Molteni-Palette mit Steckdose und USB-Ladeschnittstelle
- Anlage mit 2 LED-Leuchten mit Schalter

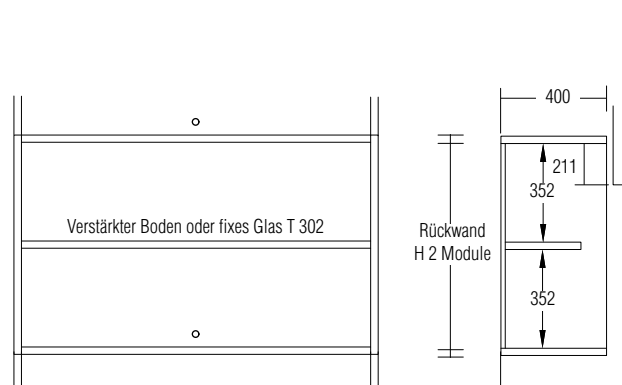


Innenausstattung Standard

Version Vertikale Schiebetür + Klapptür



Version Vertikale Schiebetür



Präsentation

Ausführungen

Technisches Kapitel

Tiefe 320

Tiefe 400

Wandabschließende Rückwände

Paneele mit rückseitiger Ausführung

Interne Schublade

TV-Rückwände und Boiserie-Rückwände
TV-Schrankelement extralarge

Klapptüren
Hebevorrichtung
Innenausstattung de luxe

Vorstehende Platten

Vorstehende DISPLAY-Platten

Bar modul HARRY'S

Eckelemente

Schubladen mit Drucköffnung St. 35

Türen/ Schubladen mit Drucköffnung St. 22

Öffnung per Griff St. 22/35

Drehtür aus Glas St. 35

Drehtür Eco Skin St. 35

LED-Beleuchtung

Kabeldurchlass Wandablagen

Abdeckplatte Holz Glas/Marmor

Seitenwände für 505 UP System wandbefestigt

505 UP - SYSTEM

505 UP - SIDEBOARD

HECTOR

PASS-WORD EVOLUTION

GRID

TISCHE ABSTELLTISCHE MÖBEL UND ZUBEHÖRE

STÜHLE

AUSFÜHRUNGEN



Vertikale Schiebetür und Klapptür St. 35

Die Klapptür ist in den Breiten der Schrankelemente 960-1280-1440-1920 lieferbar.

Falls sie auf einem Boden eingesetzt wird, muss das untere Schrankelement offen sein. Die Klapptür ist immer mit Drucköffnung.

Die Klapptür muss die gleiche Breite des Moduls aufweisen.

Hinweise

Die Hebelarme der Klapptür gewährleisten in geöffnetem Zustand eine Belastbarkeit von 40 kg bei gleichmäßiger Verteilung.

* Holz nur mit horizontaler Maserung


** horizontale Satinierung

Kürzungen


Es sind keinerlei Kürzungen möglich

Vertikale Schiebetüren St. 35

H 2 Module



ATX12/08



ATX14/08

farbig matt lackiert	1.572	1.642
Eiche graphit */ Eiche Caffè*	1.656	1.731
Eukalyptus*/Thermoeiche*/Eiche-sunrise*	1.725	1.810
farbig hochglänzend lackiert	1.995	2.119
Glaze **	1.995	2.119

Vertikale Schiebetüren

H 2 Module



AWX12/08

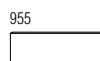


AWX14/08

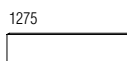
Stopsol-Glas (matt)		
Profil zinn-/kupferfarben/Iris	2.032	2.117

Klapptür mit Drucköffnung St. 35

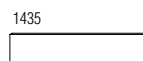
H 1 Modul




ATR09/04



ATR12/04



ATR14/04



ATR19/04

farbig matt lackiert	421	470	495	559
Eiche graphit */ Eiche Caffè*	461	520	553	634
Eukalyptus*/Thermoeiche*/Eiche-sunrise*	490	557	590	687
farbig hochglänzend lackiert	574	673	730	875
Glaze **	574	673	730	875

Ausstattung De Luxe

Der angegebene Preis beinhaltet nicht die erforderlichen serienmäßigen Rückwände

Version Schiebetür + Klapptür:

- 2 Bronzespiegel
- Ablage mit Eco Skin-Verkleidung
- Anlage mit 3 LED-Leuchten

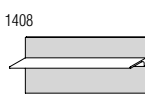
Version Schiebetür:

- 2 Bronzespiegel
- Ablage mit Eco Skin-Verkleidung
- Anlage mit 2 LED-Leuchten



ILR12/08

1.388



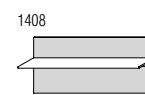
ILR14/08

1.426



ILX12/08

1.214



ILX14/08

1.233



Vorstehende Böden T 540 H 72 / H 87 Bodenhöhe

Vorstehende Böden können nur bei Kompositionen T 400 eingesetzt werden.

Bei bodenstehenden Kompositionen kann der vorstehende Boden auf Höhe 1 oder 2 Module eingesetzt werden, bei wandbefestigten Kompositionen auch an der Bodenplatte.

Der vorstehende Boden kann als bodenstehende Basis einseitig verwendet werden.

Die vorstehenden Böden werden auf Konstruktionsböden St. 32 aufgelegt, wobei die Unterteilung der Rückwand erforderlich ist, bzw. auf den speziellen wandbefestigten Fixierbügeln (**Abb. 1**).

Das Schrankelement über dem vorstehenden Boden muss immer mit Rückwand, TV-Paneelen oder Boiserie-Paneelen ausgestattet sein; es kann ausschließlich durch eine vertikale Schiebetür verschlossen werden.

Das Schrankelement unter dem vorstehenden Boden ist immer offen.

Es ist möglich, vorstehende Böden an einem Stück bis zu mm 2868 (zwei Module zu 1440) zu liefern.

Bei längeren vorstehenden Böden erfolgt die Verbindung immer auf Höhe der Seitenwand (s. Detail **Abb. 5**). Der Boden über dem vorstehenden Boden in Breite 1280, 1440 und 1920 muss immer ein verstärkter Konstruktionsboden sein.

Bei bodenstehendem Einsatz über 2868 mm ist immer die Kombination von zwei fertigen Elementen vorgesehen.

Die Böden können in der Breite gekürzt werden, wenn sie voneinander unabhängig sind (**Abb. 4**) oder für den externen Teil der Komposition (**Abb. 3**). Die Kürzung nach Maß ist im Preis inbegriffen.

Die Wandbefestigung der Bügel geht zu Lasten des Kunden und ist fachgerecht an Mauerwänden auszuführen, die für das Gewicht und die Belastung des Bodens geeignet sind.

Der Preis für die Fixierbügel ist nicht im Preis des vorstehenden Bodens inbegriffen.

Die Menge der für die unabhängigen oder externen Böden der Komposition einzusetzenden Bügel ist in der Preisliste je nach Abmessung angeführt.

Der Kabeldurchlass **EPA3** kann immer in mittiger Position zum unteren Schrankelement eingesetzt werden; im Falle von aus der Komposition herausragenden Böden wird er mittig zum vorstehenden Element eingesetzt. Nicht für bodenstehende Basis lieferbar.

Bei Böden mit Eco Skin-Verkleidung wird der Kabeldurchlass matt lackiert in einer entsprechenden Farbe geliefert.

Ausführungen Platten aus Holz

- Eukalyptus
- Eiche Caffè
- Eiche graphit
- Thermoeiche
- Eiche sunrise

Ausführungen Boden in Eco Skin

- Grau
- Nerz
- Hanf
- Elfenbein
- Dunkelbraun
- Terra
- Taupe
- Arktis

Ausführungen Deckprofil

- matt lackiert in den Farben der Molteni-Palette
- zinnfarben lackiert
- kupferfarben lackiert
- irisfarben lackiert

Abb. 1 - Aufbauschema

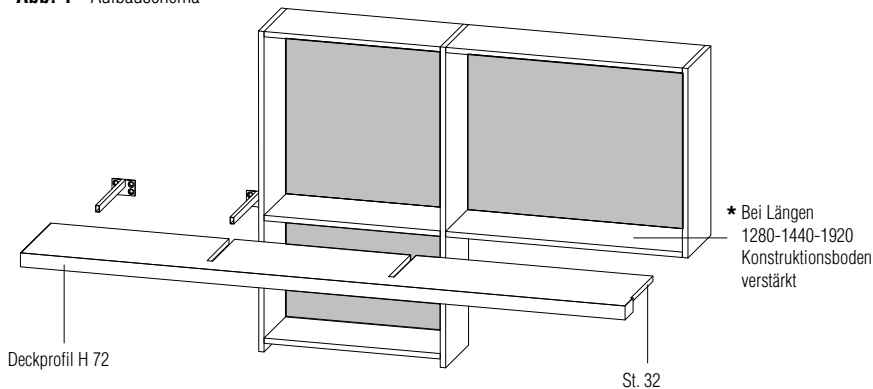


Abb. 6



Abb. 2

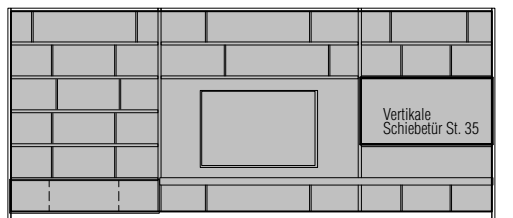


Abb. 3

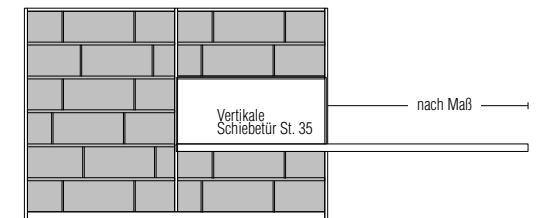


Abb. 4

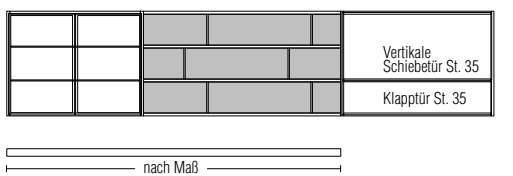
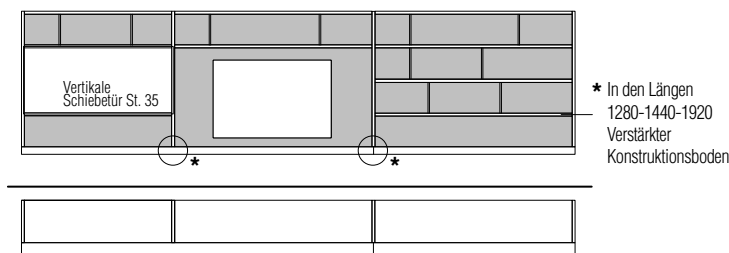


Abb. 5



Präsentation

Ausführungen

Technisches Kapitel

Tiefe 320

Tiefe 400

Wandabschließende Rückwände

Paneele mit rückseitiger Ausführung

Interne Schublade

TV-Rückwände und Boiserie-Rückwände TV-Schrankelement extralarge

Klapptüren Hebevorrichtung Innenausstattung de luxe

Vorstehende Platten

Vorstehende DISPLAY-Platten

Barmodul HARRY'S

Eckelemente

Schubladen mit Drucköffnung St. 35

Türen/Schubladen mit Drucköffnung St. 22

Öffnung per Griff St. 22/35

Drehtür aus Glas St. 35

Drehtür Eco Skin St. 35

LED-Beleuchtung

Kabeldurchlass Wandablagen

Abdeckplatte Holz Glas/Marmor

Seitenwände für 505 UP System wandbefestigt

505 UP - SYSTEM
HECTOR
PASS-WORD EVOLUTION
MÖBEL UND ZUBEHÖRE
GRID
TISCHE ABSTELLISCHE
STÜHLE
AUSFÜHRUNGEN

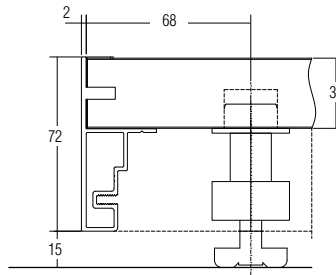


Vorstehende Böden T 540 H 72 / H 87 Bodenhöhe

Bei der Bestellung die Ausführung von Platte und Deckprofil angeben.

Hinweise

Die Bodenplatte ist mit Stellfüßchen ausgestattet (s. Teilzeichnung).



Vorstehender Boden

bis B 1268	bis B 1428	bis B 1908	bis B 2228	bis B 2388	bis B 2548	bis B 2708	bis B 2868
3 Bügel	3 Bügel	4 Bügel	4 Bügel	4 Bügel	5 Bügel	5 Bügel	5 Bügel



Boden	PS05/12	PS05/14	PS05/19	PS05/22	PS05/23	PS05/25	PS05/27	PS05/28
Holz	611	637	753	882	905	968	1.006	1.031
Eco Skin	668	693	816	970	997	1.063	1.103	1.131

Bodenplatte

bis B 1268	bis B 1428	bis B 1908	bis B 2228	bis B 2388	bis B 2548	bis B 2708	bis B 2868



Boden	PBT5/12	PBT5/14	PBT5/19	PBT5/22	PBT5/23	PBT5/25	PBT5/27	PBT5/28
Holz	611	637	753	882	905	968	1.006	1.031
Eco Skin	668	693	816	970	997	1.063	1.103	1.131

Wandbügel



PS0/ST1

92

farbig matt lackiert/Holz

Kabeldurchlass



EPA3

73

Präsentation

Ausführungen

Technisches Kapitel

Tiefe 320

Tiefe 400

Wandabschließende Rückwände

Paneele mit rückseitiger Ausführung

Interne Schublade

TV-Rückwände und Boiserie-Rückwände TV-Schränkelement extralarge

Klapptüren Hebevorrichtung Innenausstattung de luxe

Vorstehende Platten

Vorstehende DISPLAY-Platten

Barmodul HARRY'S

Eckelemente

Schubladen mit Drucköffnung St. 35

Türen/Schubladen mit Drucköffnung St. 22

Öffnung per Griff St. 22/35

Drehtür aus Glas St. 35

Drehtür Eco Skin St. 35

LED-Beleuchtung

Kabeldurchlass Wandablagen

Abdeckplatte Holz Glas/Marmor

Seitenwände für 505 UP System wandbefestigt

505 UP - SYSTEM

505 UP - SIDEBOARD

HECTOR

PASS-WORD EVOLUTION

GRID

TISCHE ABSTELLTISCHE MÖBEL UND ZUBEHÖRE

STÜHLE

AUSFÜHRUNGEN



505 UP - System

Vorstehende DISPLAY-Elemente T 500


Die vorstehenden DISPLAY-Elemente können nur in Module T 400 eingesetzt werden.
Über oder unter dem vorstehenden DISPLAY-Element mit Klapptür kann ein offenes DISPLAY-Element eingesetzt werden.
Die vorstehenden DISPLAY-Elemente können nicht gekürzt werden.

Wichtig:


Bei Einsatz von DISPLAY in die Module B 960/1280/1440/1920 sind immer verstärkte Konstruktionsböden erforderlich (s. S. 18/20).

DISPLAY offen T 500

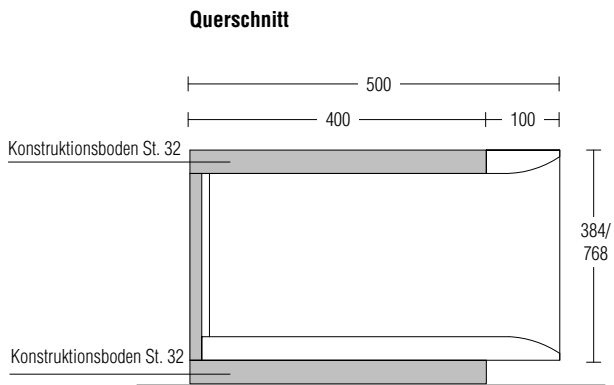
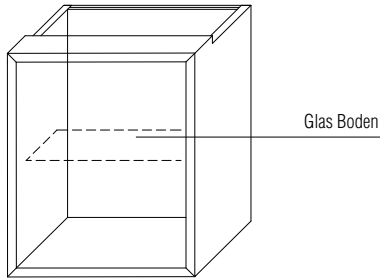
B 928 H 384



B 1248 H 384



B 608 H 768



DISPLAY mit Türen und Schubladen T 522 / 535

B 928 H 384



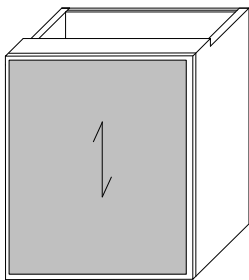
**Klapptür und Schublade
St. 22 oder 35**

B 1248 H 384



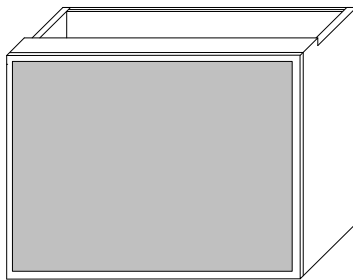
**Klapptür und Schublade
St. 22 oder 35**

B 608 H 768

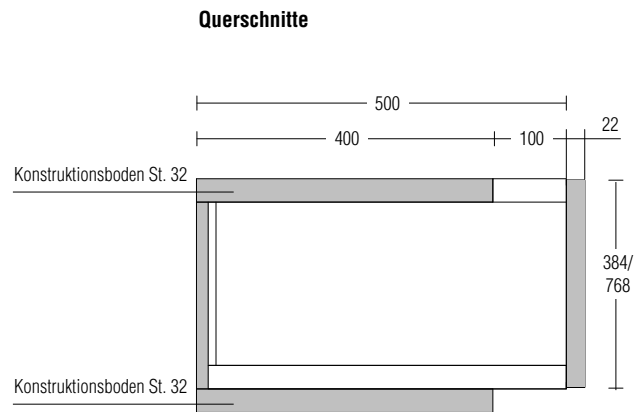


**Drehtür
St. 22 oder 35**

B 1248 H 768



**Vertikale Schiebetür
St. 35**



Präsentation

Ausführungen

Technisches Kapitel

Tiefe 320

Tiefe 400

Wandabschließende Rückwände

Paneele mit rückseitiger Ausführung

Interne Schublade

TV-Rückwände und Boiserie-Rückwände
TV-Schränkelement extralarge

Klapptüren Hebevorrichtung
Innenausstattung de luxe

Vorstehende Platten

Vorstehende DISPLAY-Platten

Bar modul HARRY'S

Eckelemente

Schubladen mit Drucköffnung St. 35

Türen/Schubladen mit Drucköffnung St. 22

Öffnung per Griff St. 22/35

Drehtür aus Glas St. 35

Drehtür Eco Skin St. 35

LED-Beleuchtung

Kabeldurchlass Wandablagen

Abdeckplatte Holz Glas/Marmor

Seitenwände für 505 UP System wandbefestigt

505 UP - SYSTEM

505 UP - SIDEBOARD

HECTOR

PASS-WORD EVOLUTION

GRID

MÖBEL UND ZUBEHÖRE

TISCHE ABSTELLTISCHE

STÜHLE

AUSFÜHRUNGEN



DISPLAY offen T 500	B 928 H 384	B 1248 H 384	B 608 H 768	Interner Boden
	XG09/04	XG12/04	XG06/08	XR4/06
farbig matt lackiert	877	962	949	102 Transparentes Glas
Holz/Spezialholz	1.486	1.605	1.570	

DISPLAY mit Klapptür T 522 / 535	B 928 H 384		B 1248 H 384	
	Korpus matt lackiert	Korpus Holz/Spezialholz	Korpus matt lackiert	Korpus Holz/Spezialholz
	XR09/04		XR12/04	
Tür St. 22 matt lackiert	1.369	1.628	1.495	1.800
Tür St. 22 3D matt lackiert	1.438	1.697	1.582	1.887
Tür St. 22 Holz/Spezialholz	1.438	1.697	1.582	1.887
Tür St. 22 hochglänzend lackiert	1.522	1.781	1.698	2.003
Tür St. 22 Glaze	1.522	1.781	1.698	2.003
Rahmentür St. 35 Transparentes Glas	1.917	2.176	2.020	2.325
Rahmentür St. 35 Stopsol-Glas transp.	1.948	2.207	2.063	2.368
Rahmentür St. 35 Glas net	2.029	2.288	2.171	2.476
Rahmentür St. 35 Eco Skin	2.084	2.343	2.222	2.527

DISPLAY mit Schublade T 522	B 928 H 384		B 1248 H 384	
	Korpus matt lackiert	Korpus Holz/Spezialholz	Korpus matt lackiert	Korpus Holz/Spezialholz
	XC09/04		XC12/04	
Schublade St. 22 matt lackiert	1.331	1.581	1.476	1.773
Schublade St. 22 3D matt lackiert	1.364	1.614	1.517	1.814
Schublade St. 22 Holz/Spezialholz	1.364	1.614	1.517	1.814
Schublade St. 22 hochglänzend lackiert	1.465	1.715	1.664	1.961
Schublade St. 22 Glaze	1.465	1.715	1.664	1.961

DISPLAY mit Drehtür T 522 / 535	B 608 H 768		Interner Boden
	Korpus matt lackiert	Korpus Holz/Spezialholz	XR4/06
	XB06/08		102 Transparentes Glas
Tür St. 22 matt lackiert	1.270	1.547	
Tür St. 22 3D matt lackiert	1.349	1.626	
Tür St. 22 Holz/Spezialholz	1.349	1.626	
Tür St. 22 hochglänzend lackiert	1.496	1.773	
Tür St. 22 Glaze	1.496	1.773	
Rahmentür St. 35 Transparentes Glas	1.672	1.949	
Rahmentür St. 35 Stopsol-Glas transp.	1.742	2.019	
Rahmentür St. 35 Glas net	1.810	2.087	
Rahmentür St. 35 Eco Skin	1.931	2.208	

DISPLAY mit vertikaler Schiebetür T 535	B 1248 H 768		Interner Boden	Barausstattung
	Korpus matt lackiert	Korpus Holz/Spezialholz	XR4/12	XXA12A
	XX12/08		160 Transparentes Glas	
Rahmentür St. 35 Stopsol-Glas (matt)	3.316	3.703		1.145

Präsentation

Ausführungen

Technisches Kapitel

Tiefe 320

Tiefe 400

Wandabschließende Rückwände

Paneele mit rückseitiger Ausführung

Interne Schublade

TV-Rückwände und Boiserie-Rückwände TV-Schränkelement extralarge

Klapptüren Hebevorrichtung Innenausstattung de luxe

Vorstehende Platten

Vorstehende DISPLAY-Platten

Barmodul HARRY'S

Eckelemente

Schubladen mit Drucköffnung St. 35

Türen/Schubladen mit Drucköffnung St. 22

Öffnung per Griff St. 22/35

Drehtür aus Glas St. 35

Drehtür Eco Skin St. 35

LED-Beleuchtung

Kabeldurchlass Wandablagen

Abdeckplatte Holz Glas/Marmor

Seitenwände für 505 UP System wandbefestigt

505 UP - SYSTEM

505 UP - SIDEBOARD

HECTOR

PASS-WORD EVOLUTION

GRID

MÖBEL UND ZUBEHÖRE

TISCHE ABSTELLTISCHE

STÜHLE

AUSFÜHRUNGEN



505 UP - System

Das Bar modul Harry's ist in zwei Varianten lieferbar:
 - mit Glastüren (Stopsol-Glas transparent oder matt Stopsol-Glas)
 - mit Holztüren

Beide Lösungen sind mit Drehtüren zu 180° ausgestattet, die sich unabhängig von DISPLAY in den angrenzenden Schrankelementen öffnen lassen.

Harry's ist immer mit interner LED-Beleuchtung ausgestattet (siehe Abschnitt Innenschema) mit gesteuertem Steckdosensystem. Für Funksteuerungsset (optional) siehe Preisliste S. 72.

Es sind keinerlei Kürzungen und abweichende Zusammensetzungen möglich.

Hinweise (siehe Zeichnung 1)

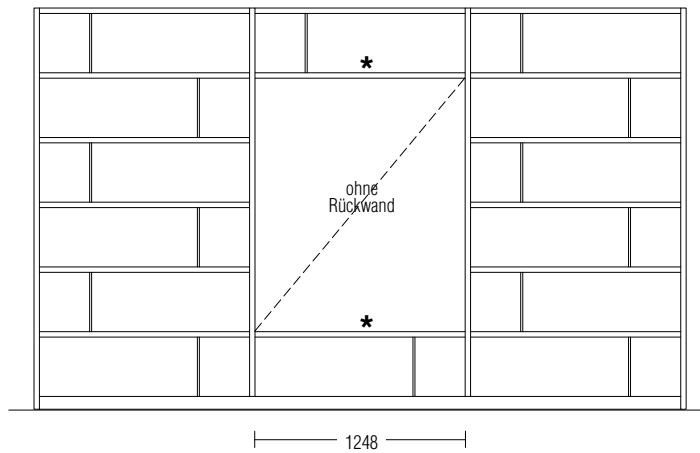
Harry's muss immer integriert werden:

- In Hochschranke T 400
- In Hochschranke B Modul 1280
- Zwischen zwei bodenstehenden Seitenwänden
- Vom zweiten Modul ausgehend (H 465)

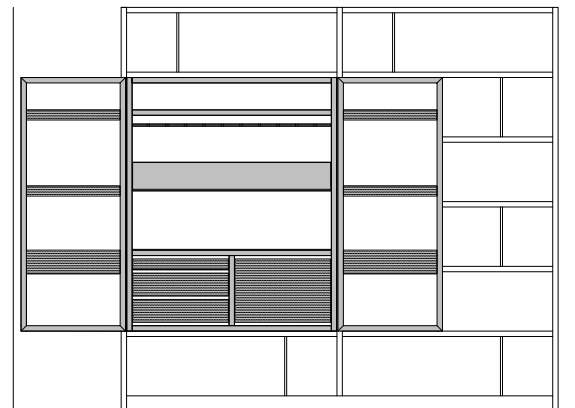
Das Schrankelement, in das Harry's eingesetzt wird, ist ohne Rückwand, da der Preis für die Rückwand bereits im Bar modul enthalten ist. Die Konstruktionsböden oben und unten von dem Bar modul Harry's müssen verstärkt sein. Die Kompositionen 505 UP - System mit dem Bar modul Harry's sehen eine Wandbefestigung vor.

Zeichnung 1

* verstärkte Böden

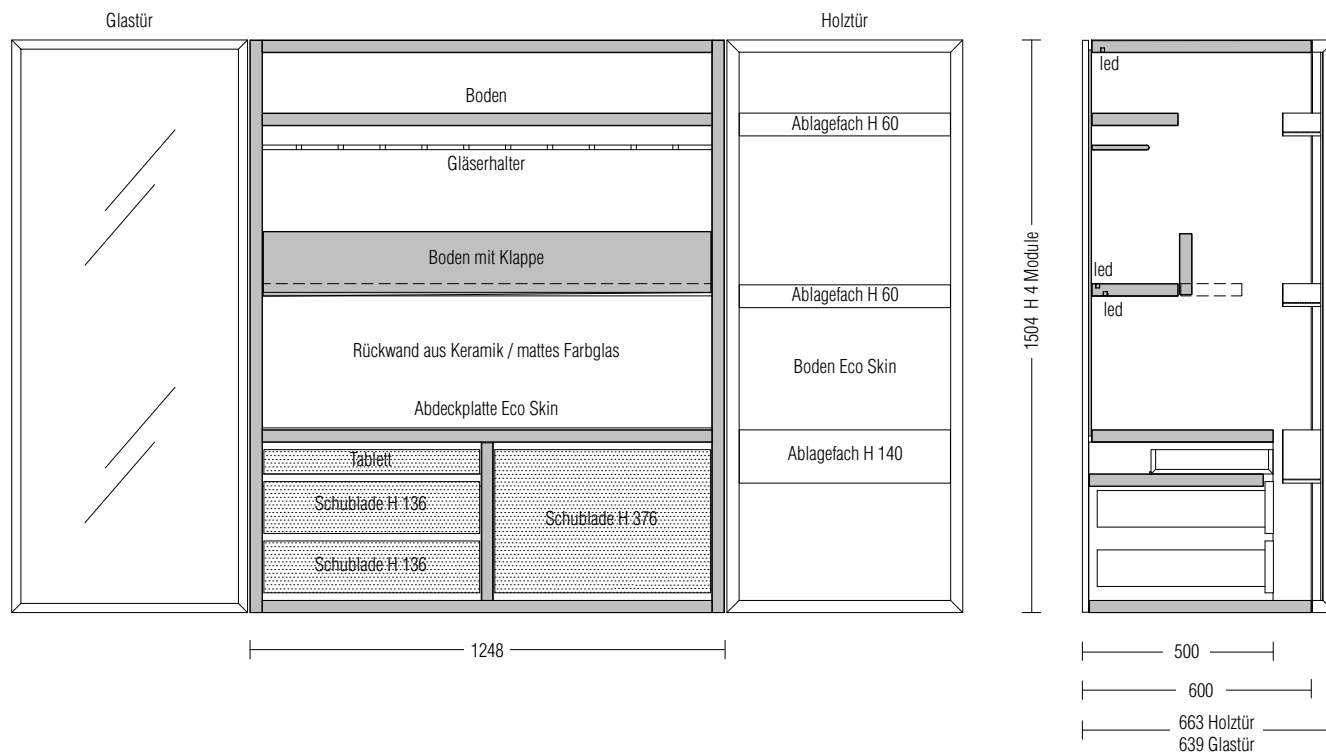


Das seitlich eingesetzte Bar modul Harry's erfordert ein Platzangebot von mindestens 640 mm für die Türöffnung.
 Es können zwei Harry's bars in der gleichen Komposition eingesetzt werden, indem ein Schrankelement von B 640 dazwischen platziert wird



Die Öffnung der internen Schubladen erfolgt nach vollständiger Öffnung der Türen zu 180°

Innenschema



Präsentation

Ausführungen

Technisches Kapitel

Tiefe 320

Tiefe 400

Wandabschließende Rückwände

Paneele mit rückseitiger Ausführung

Interne Schublade

TV-Rückwände und Boiserie-Rückwände TV-Schrankelement extralarge

Klapptüren Hebevorrichtung Innenausstattung de luxe

Vorstehende Platten

Vorstehende DISPLAY-Platten

Bar modul HARRY'S

Eckelemente

Schubladen mit Drucköffnung St. 35

Türen/ Schubladen mit Drucköffnung St. 22

Öffnung per Griff St. 22/35

Drehtür aus Glas St. 35

Drehtür Eco Skin St. 35

LED-Beleuchtung

Kabeldurchlass Wandablagen

Abdeckplatte Holz Glas/Marmor

Seitenwände für 505 UP System wandbefestigt

505 UP - SYSTEM

505 UP - SIDEBOARD

HECTOR

PASS-WORD EVOLUTION

GRID

TISCHE ABSTELLTISCHE MÖBEL UND ZUBEHÖRE

STÜHLE

AUSFÜHRUNGEN

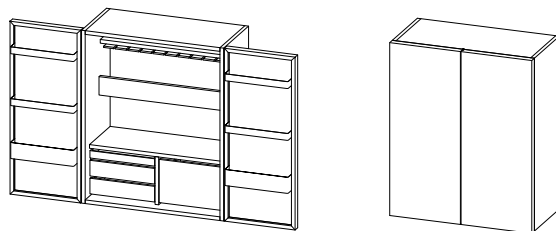


Hinweise

- ▶ Es sind keinerlei Kürzungen möglich.
- ▶ Bei der Bestellung angeben:
 - Ausführung Korpuskomponenten (matt lackiert)
 - Schubladenfront innen (Holz)
 - Ausführung Holztür und Innenelemente aus Eco Skin
 - Ausführung Glastür
 - Ausführung Abdeckplatte aus Eco Skin
 - Ausführung Rückwand

Harry's Holztür

B 1248
H 1504
T 663



HE12/15

Rückwand Keramik

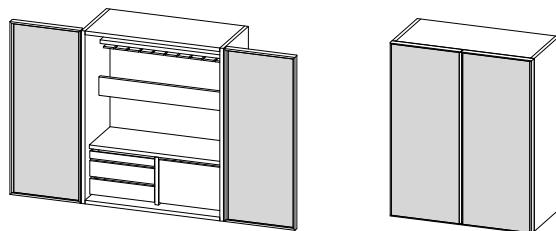
8.360

Rückwand mattes Farbglas

7.732

Harry's Glastür

B 1248
H 1504
T 639



Stopsol-Glas transparent matt
Stopsol-Glas

HW12/15

Rückwand Keramik

6.972

7.146

Rückwand mattes Farbglas

6.344

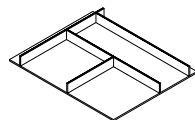
6.518

**Ausstattung
Schublade H 136**
siehe
Details S. 50

KIT 136A
Inneneinteilung

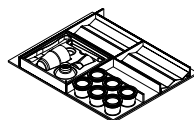
KIT 136B
Cocktails

KIT 136C
Wine



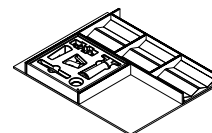
HH06/13A

195



HH06/13B

749



HH06/13C

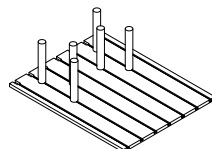
616

**Ausstattung
Schublade H 376**
siehe
Details S. 51

KIT 376A
Inneneinteilung

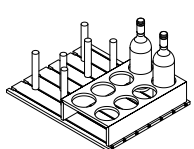
KIT 376B
Flaschen

KIT 376C
Teller



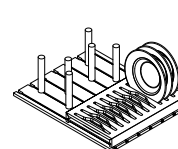
HH06/37A

294



HH06/37B

455



HH06/37C

558

Präsentation

Ausführungen

Technisches
Kapitel

Tiefe 320

Tiefe 400

Wandabschließende
Rückwände

Paneele mit
rückseitiger
Ausführung

Interne
Schublade

TV-Rückwände und
Boiserie-Rückwände
TV-Schränkelement
extralarge

Klapptüren
Hebevorrichtung
Innenausstattung
de luxe

Vorstehende
Platten

Vorstehende
DISPLAY-Platten

Barmodul
HARRY'S

Eckelemente

Schubladen mit
Drucköffnung
St. 35

Türen/
Schubladen mit
Drucköffnung
St. 22

Öffnung per
Griff
St. 22/35

Drehtür
aus Glas
St. 35

Drehtür
Eco Skin
St. 35

LED-Beleuchtung

Kabeldurchlass
Wandablagen

Abdeckplatte
Holz
Glas/Marmor

Seitenwände für
505 UP System
wandbefestigt

505 UP - SYSTEM

505 UP - SIDEBOARD

HECTOR

PASS-WORD EVOLUTION

GRID

TISCHE ABSTELLTISCHE MÖBEL UND ZUBEHÖRE

STÜHLE

AUSFÜHRUNGEN



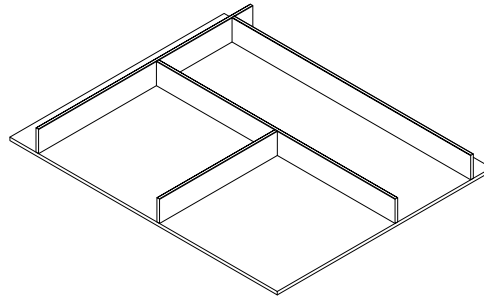
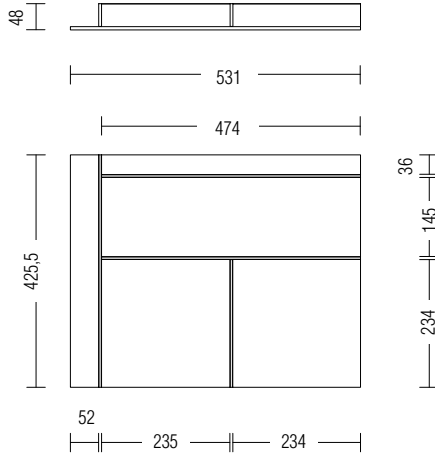
505 UP - System

Schubladenausstattung H 136

Die Schubladen können mit nachstehenden Ausstattungen individuell gestaltet werden.

Es sind keinerlei Änderungen an den vordefinierten Sets möglich.

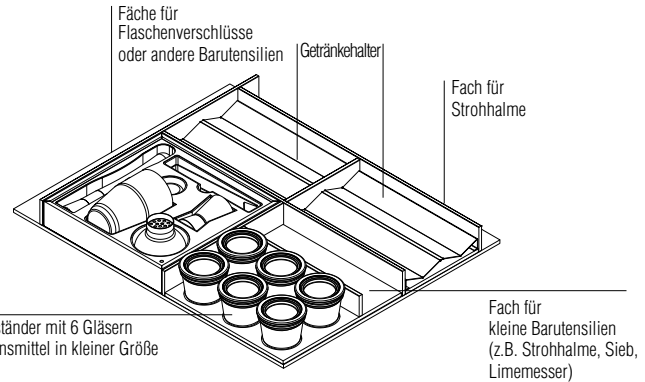
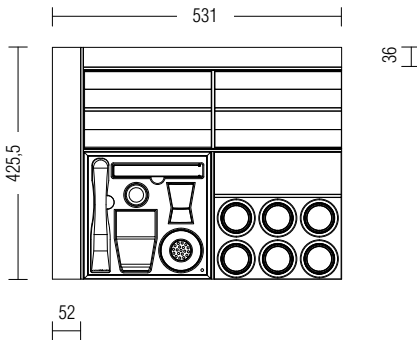
KIT 136A Inneneinteilung - ohne Zubehör



KIT 136B Cocktails - Inneneinteilung mit Cocktailset, Gewürzständer und Getränkehalter

Cocktailset bestehend aus:

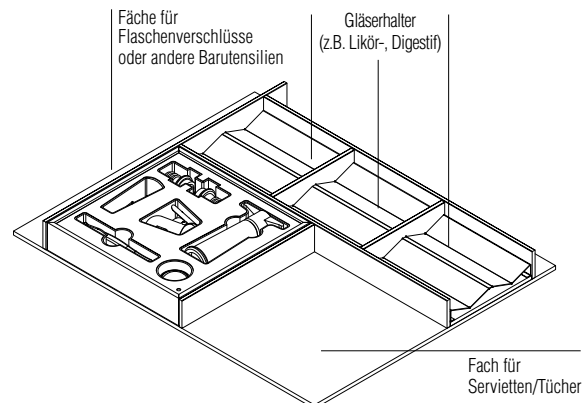
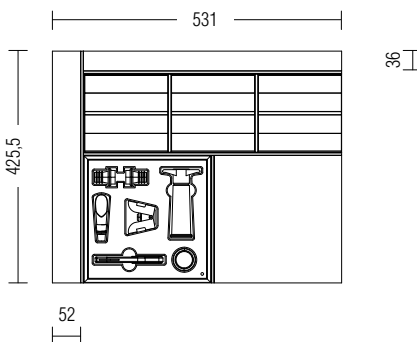
- Shaker
- Jigger
- Eiszange
- Stößel



KIT 136C Wine - Inneneinteilung mit Weinsset und Gläserhalter

Weinsset bestehend aus:

- Professionellem Korkenzieher Roero
- Champagnerverschluss
- Tropfenfänger
- Weinausgießer aus Edelstahl
- 2 Weinverschlüsse aus Silikon



Präsentation

Ausführungen

Technisches Kapitel

Tiefe 320

Tiefe 400

Wandabschließende Rückwände

Paneele mit rückseitiger Ausführung

Interne Schublade

TV-Rückwände und Boiserie-Rückwände
TV-Schränkelement extralarge

Klapptüren Hebevorrichtung
Innenausstattung de luxe

Vorstehende Platten

Vorstehende DISPLAY-Platten

Bar modul HARRY'S

Eckelemente

Schubladen mit Drucköffnung St. 35

Türen/Schubladen mit Drucköffnung St. 22

Öffnung per Griff St. 22/35

Drehtür aus Glas St. 35

Drehtür Eco Skin St. 35

LED-Beleuchtung

Kabeldurchlass Wandablagen

Abdeckplatte Holz Glas/Marmor

Seitenwände für 505 UP System wandbefestigt

505 UP - SYSTEM

505 UP - SIDEBBOARD

HECTOR

PASS-WORD EVOLUTION

GRID

MÖBEL UND ZUBEHÖRE

TISCHE ABSTELLTISCHE

STÜHLE

AUSFÜHRUNGEN

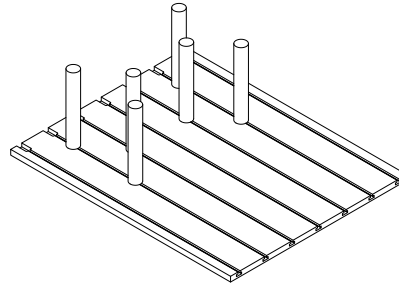
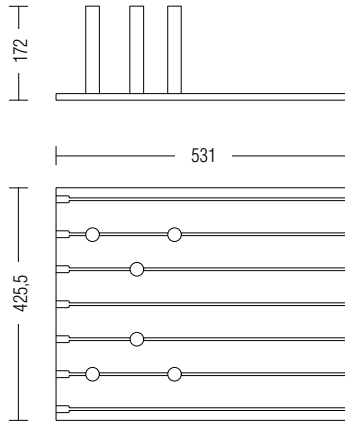


Schubladenausstattung H 376

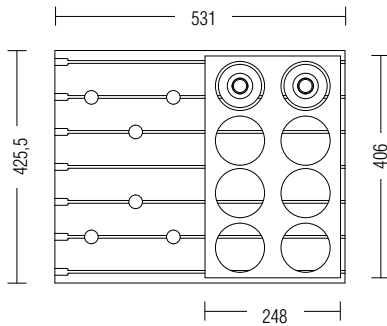
Die Schubladen können mit nachstehenden Ausstattungen individuell gestaltet werden.

Es sind keinerlei Änderungen an den vordefinierten Sets möglich.

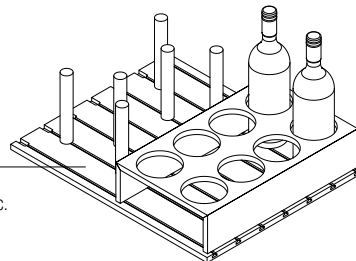
KIT 376A Inneneinteilung - mit 6 Trennelementen



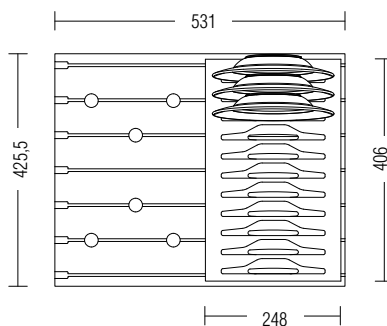
KIT 376B Flaschen - Inneneinteilung mit 6 Trennelementen und Flaschenhaltern



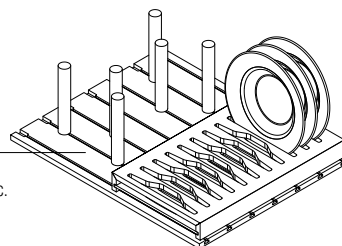
Fach für
Behälter, Schüsseln etc.



KIT 376C Teller - Inneneinteilung mit 6 Trennelementen und Tellerhaltern



Fach für
Behälter, Schüsseln etc.



Präsentation

Ausführungen

Technisches
Kapitel

Tiefe 320

Tiefe 400

Wandabschließende
Rückwände

Paneele mit
rückseitiger
Ausführung

Interne
Schublade

TV-Rückwände und
Boiserie-Rückwände
TV-Schränkelement
extralange

Klapptüren
Hebevorrichtung
Innenausstattung
de luxe

Vorstehende
Platten

Vorstehende
DISPLAY-Platten

Barmodul
HARRY'S

Eckelemente

Schubladen mit
Drucköffnung
St. 35

Türen/
Schubladen mit
Drucköffnung
St. 22

Öffnung per
Griff
St. 22/35

Drehtür
aus Glas
St. 35

Drehtür
Eco Skin
St. 35

LED-Beleuchtung

Kabeldurchlass
Wandablagen

Abdeckplatte
Holz
Glas/Marmor

Seitenwände für
505 UP System
wandbefestigt

505 UP - SYSTEM

505 UP - SIDEBOARD

HECTOR

PASS-WORD EVOLUTION

GRID

MÖBEL UND ZUBEHÖRE

TISCHE ABSTELLTISCHE

STÜHLE

AUSFÜHRUNGEN

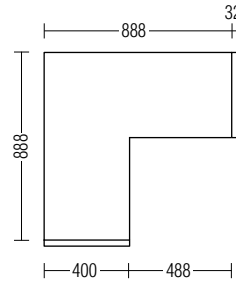


Offenes Eckelement T 400

Das Eckelement wird für die Tiefe 400 in der Höhe von 2 Modulen bis zur maximalen Höhe produziert. Das Eckelement ist immer einseitig und mit Rückwänden über die gesamte Höhe. Es kann ausschließlich mit einer Abdeckplatte aus Holz fertiggestellt werden (s. folgende Seite). Es sind keine Glasböden, Türen und Schubladen vorgesehen. Es sind keine durchgehenden Schrankelemente vorgesehen.
Es sind ausschließlich Höhenmaßkürzungen möglich.

* Holz
 Eukalyptus, Eiche graphit, Eiche Caffè

Korpus T 400



Frontsockel

B 488+488 H 72

Der Sockel wird in derselben Länge der Komposition geliefert und ausschließlich in der Ausführung der Bodenplatte



ZO/ANG

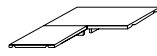
matt lackiert BC / SI / TO / SU
 farbig matt lackiert
 Holz*
 farbig hochglänzend lackiert

97
114
117
121

Bodenplatte

St. 32

für Korpus T 400



BA/1M

319
341
364
581

Konstruktionsboden, Boden

St. 32

für Korpus T 400



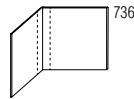
PI/1M

220
258
286
483

Rückwände für T 400

B 888+888 St. 16

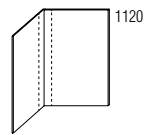
Die Rückwände werden durch ein im Preis inbegriffenes Profil miteinander verbunden. Das Profil ist immer in der Farbe der Rückwand lackiert oder schwarz für Rückwände aus Holz.



2 Module
SC1M/08

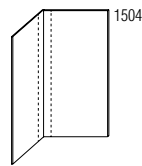
matt lackiert BC / SI / TO / SU
 farbig matt lackiert
 Hölzer */ Spezialhölzer
 farbig hochglänzend lackiert

326
361
361
732



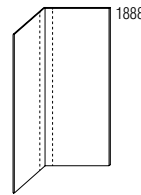
3 Module
SC1M/12

499
560
560
1.331



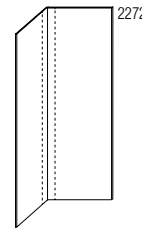
4 Module
SC1M/16

607
682
683
1.655



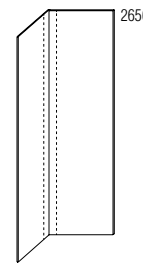
5 Module
SC1M/20

683
779
785
1.943



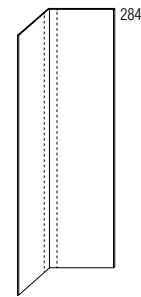
6 Module
SC1M/23

820
925
933
2.289



7 Module
SC1M/27

898
1.018
1.030
2.585



Max für Kürzung nach Maß
SC1M/29

979
1.111
1.127
2.878



Offenes Eckelement T 400

Nachstehend die Preise der zusammengesetzten Korpusse einschließlich beider Seitenwände.

* Holz
Eukalyptus, Eiche graphit, Eiche Caffè

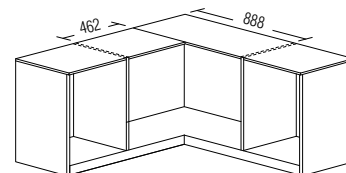
Zusammengesetzte Korpusse

	2 Module QGA1M/08	3 Module QGA1M/12	4 Module QGA1M/16	5 Module QGA1M/20	6 Module QGA1M/23	7 Module QGA1M/27	Max für Kürzung nach Maß QGA1M/29
matt lackiert BC / SI / TO / SU	1.436	1.949	2.335	2.685	3.132	3.508	3.873
farbig matt lackiert	1.632	2.223	2.679	3.096	3.604	4.053	4.480
Holz*	1.742	2.405	2.908	3.406	3.952	4.439	4.938
farbig hochglänzend lackiert	2.914	4.344	5.331	6.274	7.301	8.278	9.234

für Korpus T 400

Einseitige Abdeckplatte nach Maß
T 426 mm für Türen St. 22

Zur Längenberechnung der Abdeckplatten folgende Maße zusätzlich zu den serienmäßigen Schrankelementen berücksichtigen



Preise pro lfm

TOQ

farbig matt lackiert	226
Hölzer */ Spezialhölzer	262
farbig hochglänzend lackiert	497

Präsentation

Ausführungen

Technisches Kapitel

Tiefe 320

Tiefe 400

Wandabschließende Rückwände

Paneele mit rückseitiger Ausführung

Interne Schublade

TV-Rückwände und Boiserie-Rückwände
TV-Schränkelement extralarge

Klapptüren Hebevorrichtung
Innenausstattung de luxe

Vorstehende Platten

Vorstehende DISPLAY-Platten

Barmodul HARRY'S

Eckelemente

Schubladen mit Drucköffnung St. 35

Türen/Schubladen mit Drucköffnung St. 22

Öffnung per Griff St. 22/35

Drehtür aus Glas St. 35

Drehtür Eco Skin St. 35

LED-Beleuchtung

Kabeldurchlass Wandablagen

Abdeckplatte Holz/Glas/Marmor

Seitenwände für 505 UP System wandbefestigt

505 UP - SYSTEM

505 UP - SIDEBOARD

HECTOR

PASS-WORD EVOLUTION

GRID

TISCHE ABSTELLTISCHE MÖBEL UND ZUBEHÖRE

STÜHLE

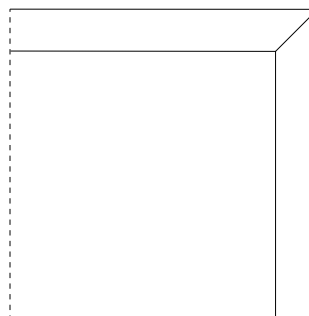
AUSFÜHRUNGEN



Präsentation	505 UP - SYSTEM
Ausführungen	505 UP - SYSTEM
Technisches Kapitel	505 UP - SYSTEM
Tiefe 320	505 UP - SIDEBOARD
Tiefe 400	505 UP - SIDEBOARD
Wandabschließende Rückwände	505 UP - SIDEBOARD
Paneele mit rückseitiger Ausführung	HECTOR
Interne Schublade	HECTOR
TV-Rückwände und Boiserie-Rückwände TV-Schränkelement extralarge	PASS-WORD EVOLUTION
Klapptüren Hebevorrichtung Innenausstattung de luxe	PASS-WORD EVOLUTION
Vorstehende Platten	PASS-WORD EVOLUTION
Vorstehende DISPLAY-Platten	GRID
Barmodul HARRY'S	GRID
Eckelemente	GRID
Schubladen mit Drucköffnung St. 35	MÖBEL UND ZUBEHÖRE
Türen/ Schubladen mit Drucköffnung St. 22	MÖBEL UND ZUBEHÖRE
Öffnung per Griff St. 22/35	MÖBEL UND ZUBEHÖRE
Drehtür aus Glas St. 35	MÖBEL UND ZUBEHÖRE
Drehtür Eco Skin St. 35	MÖBEL UND ZUBEHÖRE
LED-Beleuchtung	TISCHE ABSTELLTISCHE
Kabeldurchlass Wandablagen	TISCHE ABSTELLTISCHE
Abdeckplatte Holz Glas/Marmor	TISCHE ABSTELLTISCHE
Seitenwände für 505 UP System wandbefestigt	STÜHLE
	AUSFÜHRUNGEN



Drucköffnung St. 35



Präsentation

Ausführungen

Technisches Kapitel

Tiefe 320

Tiefe 400

Wandabschließende Rückwände

Paneele mit rückseitiger Ausführung

Interne Schublade

TV-Rückwände und Boiserie-Rückwände TV-Schränkelement extralarge

Klapptüren Hebevorrichtung Innenausstattung de luxe

Vorstehende Platten

Vorstehende DISPLAY-Platten

Bar modul HARRY'S

Eckelemente

Schubladen mit Drucköffnung St. 35

Türen/ Schubladen mit Drucköffnung St. 22

Öffnung per Griff St. 22/35

Drehtür aus Glas St. 35

Drehtür Eco Skin St. 35

LED-Beleuchtung

Kabeldurchlass Wandablagen

Abdeckplatte Holz Glas/Marmor

Seitenwände für 505 UP System wandbefestigt

505 UP - SYSTEM

505 UP - SIDEBOARD

HECTOR

PASS-WORD EVOLUTION

GRID

TISCHE ABSTELLTISCHE MÖBEL UND ZUBEHÖRE

STÜHLE

AUSFÜHRUNGEN

Externe Schubladen mit Drucköffnung T 400 - St. 35

Serienmäßige Führungen mit Vollauszug und Abfangmechanismus.

* Schubladen aus Holz nur mit horizontaler Maserung

** horizontale Satinierung

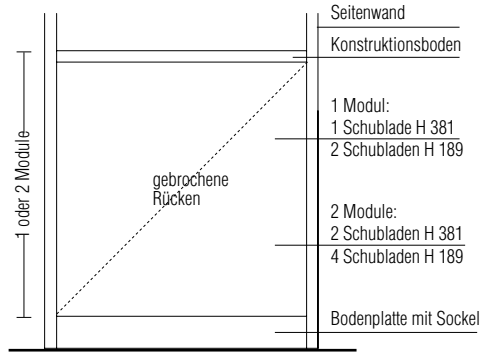
Kürzungen

Es sind keinerlei Kürzungen möglich

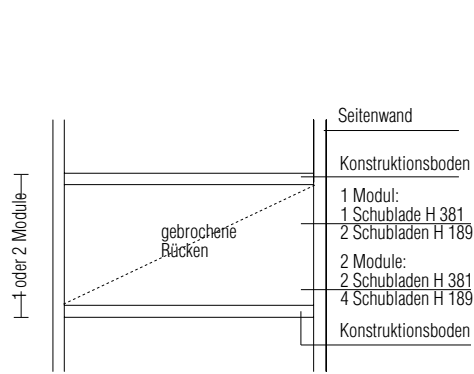
Hinweise

Die externen Schubladen können in Schrankelemente von 1 oder 2 Modulen Höhe mit Rückwand eingesetzt werden St. 16 mm.

Beispiel bodenstehend



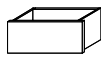
Beispiel wandbefestigt



für Korpus **T 400**

Schubladen H 381

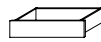
Innenmaß
T 328 H 225 B 406/566/886



Front	B 475 CTQ04/38	B 635 CTQ06/38	B 955 CTQ09/38
farbig matt lackiert	404	434	501
Eiche graphit * / Eiche Caffè*	433	471	556
Eukalyptus*/Thermoiche*/Eiche sunrise*	439	483	567
farbig hochglänzend lackiert	482	538	659
Glaze **	482	538	659

Schubladen H 189

Innenmaß
T 328 H 85 B 406/566/886




Front	B 475 CTQ04/19	B 635 CTQ06/19	B 955 CTQ09/19
farbig matt lackiert	288	306	350
Eiche graphit * / Eiche Caffè*	305	328	380
Eukalyptus*/Thermoiche*/Eiche sunrise*	307	335	391
farbig hochglänzend lackiert	323	351	423
Glaze **	323	351	423

für Korpus **T 400**

Schubladen H 381

TAPE-Fach
ausgenommen Boden

Innenmaß
T 328 H 85 B 406/566/886



Front	B 475 VTQ04/38	B 635 VTQ06/38	B 955 VTQ09/38
farbig matt lackiert	404	434	501
Eiche graphit * / Eiche Caffè*	433	471	556
Eukalyptus*/Thermoiche*/Eiche sunrise*	439	483	567
farbig hochglänzend lackiert	482	538	659
Glaze **	482	538	659

Präsentation

Ausführungen

Technisches Kapitel

Tiefe 320

Tiefe 400

Wandabschließende Rückwände

Paneele mit rückseitiger Ausführung

Interne Schublade

TV-Rückwände und Boiserie-Rückwände
TV-Schränkelement extralarge

Klapptüren Hebevorrichtung
Innenausstattung de luxe

Vorstehende Platten

Vorstehende DISPLAY-Platten

Barmodul HARRY'S

Eckelemente

Schubladen mit Drucköffnung St. 35

Türen/ Schubladen mit Drucköffnung St. 22

Öffnung per Griff St. 22/35

Drehtür aus Glas St. 35

Drehtür Eco Skin St. 35

LED-Beleuchtung

Kabeldurchlass Wandablagen

Abdeckplatte Holz Glas/Marmor

Seitenwände für 505 UP System wandbefestigt

505 UP - SYSTEM

505 UP - SIDEBOARD

HECTOR

PASS-WORD EVOLUTION

GRID

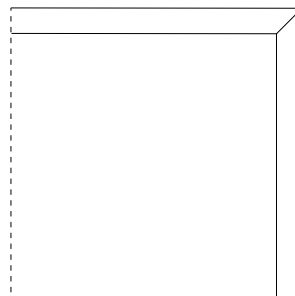
TISCHE ABSTELLTISCHE MÖBEL UND ZUBEHÖRE

STÜHLE

AUSFÜHRUNGEN



Drucköffnung St. 22



Präsentation

Ausführungen

Technisches Kapitel

Tiefe 320

Tiefe 400

Wandabschließende Rückwände

Paneele mit rückseitiger Ausführung

Interne Schublade

TV-Rückwände und Boiserie-Rückwände TV-Schränkelement extralarge

Klapptüren Hebevorrichtung Innenausstattung de luxe

Vorstehende Platten

Vorstehende DISPLAY-Platten

Bar modul HARRY'S

Eckelemente

Schubladen mit Drucköffnung St. 35

Türen/ Schubladen mit Drucköffnung St. 22

Öffnung per Griff St. 22/35

Drehtür aus Glas St. 35

Drehtür Eco Skin St. 35

LED-Beleuchtung

Kabeldurchlass Wandablagen

Abdeckplatte Holz Glas/Marmor

Seitenwände für 505 UP System wandbefestigt

505 UP - SYSTEM

505 UP - SIDEBOARD

HECTOR

PASS-WORD EVOLUTION

GRID

MÖBEL UND ZUBEHÖRE

TISCHE ABSTELLTISCHE

STÜHLE

AUSFÜHRUNGEN



505 UP - System

Drehtüren aus Holz mit Drucköffnung St. 22

Alle Türen sind mit zwei an den Enden befestigten Scharnieren ausgestattet, die in die Böden St. 32 mm eingehaust sind. Aus diesem Grund sind an den Seitenwänden keine Beschläge sichtbar.

Kürzungen




Kürzung einzelne Holztür € 95

Bei der Bestellung die Öffnungsrichtung rechts oder links angeben.




* Drehtüren aus Holz und 3D lackiert nur mit vertikaler Maserung/Streifen

** vertikale Satinierung




für Modul **B 320** B 315 St. 22

	 2 Module AKB03/08	 3 Module AKB03/12	 4 Module AKB03/16
matt lackiert BC / SI / TO / SU	191	245	305
farbig matt lackiert	202	263	330
3D farbig matt lackiert*	239	319	405
Eiche graphit */ Eiche Caffè*	237	329	431
Eukalyptus*/Thermoiche*/Eiche sunrise*	245	349	463
farbig hochglänzend lackiert	291	450	626
glaze **	291	450	626

für Modul **B 480** B 475 St. 22

	 2 Module AKB04/08	 3 Module AKB04/12	 4 Module AKB04/16
matt lackiert BC / SI / TO / SU	205	270	343
farbig matt lackiert	221	299	385
3D farbig matt lackiert*	278	383	496
Eiche graphit */ Eiche Caffè*	267	389	524
Eukalyptus*/Thermoiche*/Eiche sunrise*	279	414	562
farbig hochglänzend lackiert	356	574	816
glaze **	356	574	816

für Modul **B 640** B 635 St. 22

	 2 Module AKB06/08	 3 Module AKB06/12	 4 Module AKB06/16
matt lackiert BC / SI / TO / SU	225	305	394
farbig matt lackiert	245	362	492
3D farbig matt lackiert*	321	474	639
Eiche graphit */ Eiche Caffè*	306	462	632
Eukalyptus*/Thermoiche*/Eiche sunrise*	322	494	683
farbig hochglänzend lackiert	431	717	1.033
glaze **	431	717	1.033



Präsentation
Ausführungen
Technisches Kapitel
Tiefe 320
Tiefe 400
Wandabschließende Rückwände
Paneele mit rückseitiger Ausführung
Interne Schublade
TV-Rückwände und Boiserie-Rückwände TV-Schränkelement extralange
Klapptüren Hebevorrichtung Innenausstattung de luxe
Vorstehende Platten
Vorstehende DISPLAY-Platten
Barmodul HARRY'S
Eckelemente
Schubladen mit Drucköffnung St. 35
Türen/ Schubladen mit Drucköffnung St. 22
Öffnung per Griff St. 22/35
Drehtür aus Glas St. 35
Drehtür Eco Skin St. 35
LED-Beleuchtung
Kabeldurchlass Wandablagen
Abdeckplatte Holz Glas/Marmor
Seitenwände für 505 UP System wandbefestigt

505 UP - SYSTEM
505 UP - SIDEBOARD
HECTOR
PASS-WORD EVOLUTION
GRID
MÖBEL UND ZUBEHÖRE
TISCHE ABSTELLTISCHE
STÜHLE
AUSFÜHRUNGEN

Drehtüren aus Holz mit Drucköffnung St. 22

Beide Türen des Türenpaars sind mit Drucköffnung.

* Drehtüren aus Holz und 3D lackiert nur mit vertikaler Maserung/Streifen




** vertikale Satinierung

Kürzungen

Kürzung einzelne Holztür € 95




für Modul **B 640**

B 315+315 St. 22

	 2 Module AKB07/08	 3 Module AKB07/12	 4 Module AKB07/16
matt lackiert BC / SI / TO / SU	382	490	610
farbig matt lackiert	404	526	660
3D farbig matt lackiert*	478	638	810
Eiche graphit */ Eiche Caffè*	474	658	862
Eukalyptus*/Thermoiche*/Eiche sunrise*	490	698	926
farbig hochglänzend lackiert	582	900	1.252
glaze **	582	900	1.252

für Modul **B 960**

B 475+475 St. 22

	 2 Module AKB09/08	 3 Module AKB09/12	 4 Module AKB09/16
matt lackiert BC / SI / TO / SU	410	540	686
farbig matt lackiert	442	598	770
3D farbig matt lackiert*	556	766	992
Eiche graphit */ Eiche Caffè*	534	778	1.048
Eukalyptus*/Thermoiche*/Eiche sunrise*	558	828	1.124
farbig hochglänzend lackiert	712	1.148	1.632
glaze **	712	1.148	1.632

Präsentation

Ausführungen

Technisches Kapitel

Tiefe 320

Tiefe 400

Wandabschließende Rückwände

Paneele mit rückseitiger Ausführung

Interne Schublade

TV-Rückwände und Boiserie-Rückwände
TV-Schränkelement extralarge

Klapptüren Hebevorrichtung
Innenausstattung de luxe

Vorstehende Platten

Vorstehende DISPLAY-Platten

Bar modul HARRY'S

Eckelemente

Schubladen mit Drucköffnung St. 35

Türen/ Schubladen mit Drucköffnung St. 22

Öffnung per Griff St. 22/35

Drehtür aus Glas St. 35

Drehtür Eco Skin St. 35

LED-Beleuchtung

Kabeldurchlass Wandablagen

Abdeckplatte Holz Glas/Marmor

Seitenwände für 505 UP System wandbefestigt

505 UP - SYSTEM

505 UP - SIDEBOARD

HECTOR

PASS-WORD EVOLUTION

GRID

MÖBEL UND ZUBEHÖRE

TISCHE ABSTELLTISCHE

STÜHLE

AUSFÜHRUNGEN



505 UP - System

Externe Schubladen mit Drucköffnung T 400 - St. 22

Serienmäßige Führungen mit Vollauszug und Abfangmechanismus.

* Schubladen aus Holz und 3D lackiert nur mit horizontaler Maserung/Streifen

** horizontale Satinierung

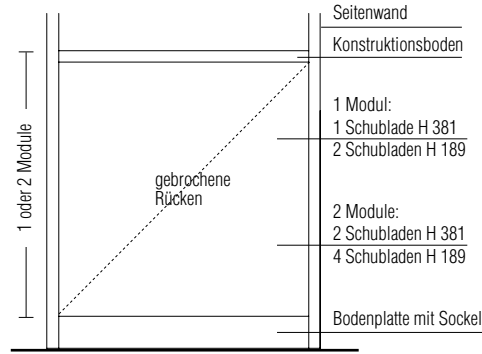
Kürzungen

Es sind keinerlei Kürzungen möglich

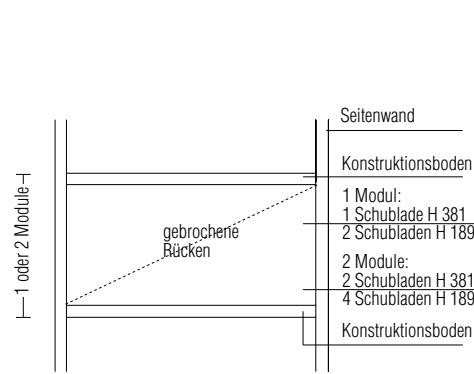
Hinweise

Die externen Schubladen können in Schrankelemente von 1 oder 2 Modulen Höhe mit Rückwand St. 16 mm eingesetzt werden.

Beispiel bodenstehend



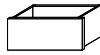
Beispiel wandbefestigt



für Korpus **T 400**

Schubladen H 381

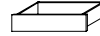
Schubladen innen
T 328 H 225 B 406/566/886



	B 475	B 635	B 955
front	CKQ04/38	CKQ06/38	CKQ09/38
matt lackiert BC / SI / TO / SU	307	341	408
farbig matt lackiert	339	366	453
3D farbig matt lackiert*	366	404	510
Eiche graphit * / Eiche Caffè*	346	379	467
Eukalyptus*/Thermoiche*/Eiche sunrise*	351	396	486
farbig hochglänzend lackiert	403	455	587
glaze **	403	455	587

Schubladen H 189

Schubladen innen
T 328 H 85 B 406/566/886



	B 475	B 635	B 955
front	CKQ04/19	CKQ06/19	CKQ09/19
matt lackiert BC / SI / TO / SU	228	252	300
farbig matt lackiert	241	267	322
3D farbig matt lackiert*	252	282	348
Eiche graphit * / Eiche Caffè*	253	277	338
Eukalyptus*/Thermoiche*/Eiche sunrise*	258	286	345
farbig hochglänzend lackiert	290	323	411
glaze **	290	323	411

für Korpus **T 400**

Schubladen H 381

TAPE-Fach
ausgenommen Boden

Schubladen innen
T 328 H 85 B 406/566/886



	B 475	B 635	B 955
front	VKQ04/38	VKQ06/38	VKQ09/38
matt lackiert BC / SI / TO / SU	307	341	408
farbig matt lackiert	339	366	453
3D farbig matt lackiert*	366	404	510
Eiche graphit * / Eiche Caffè*	346	379	467
Eukalyptus*/Thermoiche*/Eiche sunrise*	351	396	486
farbig hochglänzend lackiert	403	455	587
glaze **	403	455	587

Präsentation

Ausführungen

Technisches Kapitel

Tiefe 320

Tiefe 400

Wandabschließende Rückwände

Paneele mit rückseitiger Ausführung

Interne Schublade

TV-Rückwände und Boiserie-Rückwände
TV-Schränkelement extralarge

Klapptüren Hebevorrichtung
Innenausstattung de luxe

Vorstehende Platten

Vorstehende DISPLAY-Platten

Barmodul HARRY'S

Eckelemente

Schubladen mit Drucköffnung St. 35

Türen/Schubladen mit Drucköffnung St. 22

Öffnung per Griff St. 22/35

Drehtür aus Glas St. 35

Drehtür Eco Skin St. 35

LED-Beleuchtung

Kabeldurchlass Wandablagen

Abdeckplatte Holz Glas/Marmor

Seitenwände für 505 UP System wandbefestigt

505 UP - SYSTEM

505 UP - SIDEBOARD

HECTOR

PASS-WORD EVOLUTION

GRID

MÖBEL UND ZUBEHÖRE

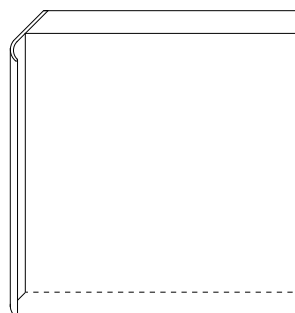
TISCHE ABSTELLTISCHE

STÜHLE

AUSFÜHRUNGEN



Öffnung per Griff St. 22/35



- Präsentation
- Ausführungen
- Technisches Kapitel
- Tiefe 320
- Tiefe 400
- Wandabschließende Rückwände
- Paneele mit rückseitiger Ausführung
- Interne Schublade
- TV-Rückwände und Boiserie-Rückwände TV-Schränkelement extralarge
- Klapptüren Hebevorrichtung Innenausstattung de luxe
- Vorstehende Platten
- Vorstehende DISPLAY-Platten
- Barmodul HARRY'S
- Eckelemente
- Schubladen mit Drucköffnung St. 35
- Türen/ Schubladen mit Drucköffnung St. 22
- Öffnung per Griff St. 22/35
- Drehtür aus Glas St. 35
- Drehtür Eco Skin St. 35
- LED-Beleuchtung
- Kabeldurchlass Wandablagen
- Abdeckplatte Holz Glas/Marmor
- Seitenwände für 505 UP System wandbefestigt

505 UP - SYSTEM
505 UP - SIDEBOARD
HECTOR
PASS-WORD EVOLUTION
GRID
MÖBEL UND ZUBEHÖRE
TISCHE ABSTELLTISCHE
STÜHLE
AUSFÜHRUNGEN



505 UP - System

Drehtüren aus Holz St. 22/35 mit Griff

Der Griff über die gesamte Türhöhe ist in der gleichen Ausführung wie die Tür mit Ausnahme von:

- Hochglänzend lackierten Türen mit matt lackiertem Griff in der gleichen Farbe.
- Tür Glaze, mit matt kupferfarben lackiertem Griff.

Türenpaaren, bei denen der Griff nur an der rechten Tür angebracht wird.

* Drehtüren aus Holz und 3D lackiert nur mit vertikaler Maserung/Streifen

** vertikale Satinierung

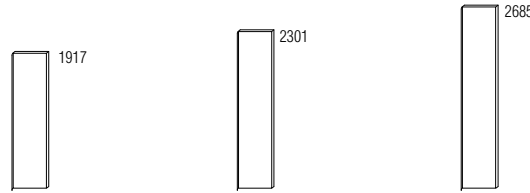
Kürzungen

Kürzung einzelne Holztür € 95

für Modul **B 320**

B 315 St. 22/35

Bei der Bestellung die Öffnungsrichtung rechts oder links angeben

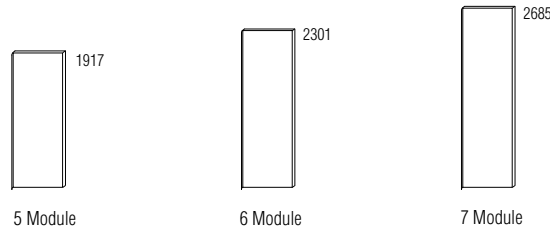


	5 Module ANB03/20	6 Module ANB03/23	7 Module ANB03/27
matt lackiert BC / SI / TO / SU	257	288	325
farbig matt lackiert	268	302	341
3D farbig matt lackiert*	368	422	480
Eiche graphit */ Eiche Caffè*	477	536	601
Eukalyptus*/Thermoiche*/Eiche sunrise*	494	556	623
farbig hochglänzend lackiert	515	600	689
glaze **	515	600	689

für Modul **B 480**

B 475 St. 22/35

Bei der Bestellung die Öffnungsrichtung rechts oder links angeben

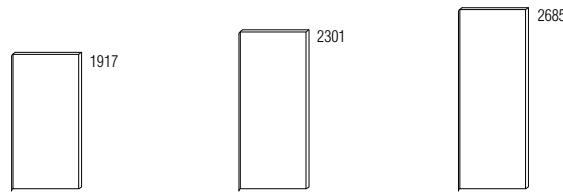


	5 Module ANB04/20	6 Module ANB04/23	7 Module ANB04/27
matt lackiert BC / SI / TO / SU	307	349	395
farbig matt lackiert	326	371	420
3D farbig matt lackiert*	470	543	622
Eiche graphit */ Eiche Caffè*	594	676	763
Eukalyptus*/Thermoiche*/Eiche sunrise*	615	701	790
farbig hochglänzend lackiert	644	752	866
glaze **	644	752	866

für Modul **B 640**

B 635 St. 22/35

Bei der Bestellung die Öffnungsrichtung rechts oder links angeben



	5 Module ANB06/20	6 Module ANB06/23	7 Module ANB06/27
matt lackiert BC / SI / TO / SU	363	416	470
farbig matt lackiert	387	444	504
3D farbig matt lackiert*	575	670	766
Eiche graphit */ Eiche Caffè*	714	820	929
Eukalyptus*/Thermoiche*/Eiche sunrise*	740	850	963
farbig hochglänzend lackiert	817	959	1.107
glaze **	817	959	1.107



Präsentation

Ausführungen

Technisches Kapitel

Tiefe 320

Tiefe 400

Wandabschließende Rückwände

Paneele mit rückseitiger Ausführung

Interne Schublade

TV-Rückwände und Boiserie-Rückwände
TV-Schränkelement extralarge

Klapptüren Hebevorrichtung
Innenausstattung de luxe

Vorstehende Platten

Vorstehende DISPLAY-Platten

Barmodul HARRY'S

Eckelemente

Schubladen mit Drucköffnung St. 35

Türen/ Schubladen mit Drucköffnung St. 22

Öffnung per Griff St. 22/35

Drehtür aus Glas St. 35

Drehtür Eco Skin St. 35

LED-Beleuchtung

Kabeldurchlass Wandablagen

Abdeckplatte Holz Glas/Marmor

Seitenwände für 505 UP System wandbefestigt

505 UP - SYSTEM
505 UP - SIDEBOARD
HECTOR
PASS-WORD EVOLUTION
GRID
MÖBEL UND ZUBEHÖRE
TISCHE ABSTELLISCHE
STÜHLE
AUSFÜHRUNGEN

Drehtüren aus Holz St. 22/35 mit Griff

Der Griff über die gesamte Türhöhe ist in der gleichen Ausführung wie die Tür mit Ausnahme von:

- Hochglänzend lackierten Türen mit matt lackiertem Griff in der gleichen Farbe.
- Tür Glaze, mit matt kupferfarben lackiertem Griff.

Türenpaaren, bei denen der Griff nur an der rechten Tür angebracht wird.

* Drehtüren aus Holz und 3D lackiert nur mit vertikaler Maserung/Streifen

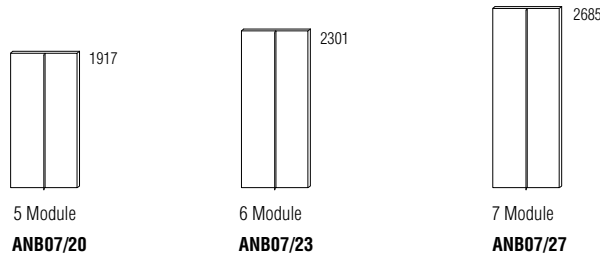
** vertikale Satinierung

Kürzungen

Kürzung einzelne Holztür € 95

für Modul **B 640**

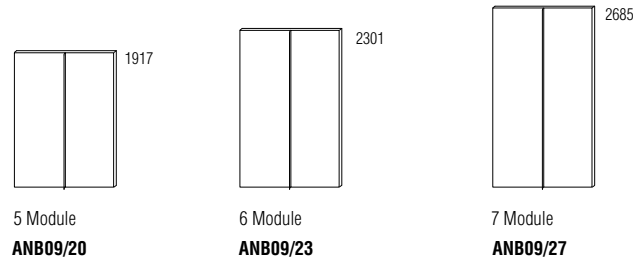
B 315+315 St. 22/35



	5 Module ANB07/20	6 Module ANB07/23	7 Module ANB07/27
matt lackiert BC / SI / TO / SU	465	527	600
farbig matt lackiert	487	556	634
3D farbig matt lackiert*	688	797	913
Eiche graphit */ Eiche Caffè*	827	946	1.075
Eukalyptus*/Thermoiche*/Eiche-sunrise*	856	980	1.114
farbig hochglänzend lackiert	983	1.153	1.330
glaze **	983	1.153	1.330

für Modul **B 960**

B 475+475 St. 22/35



	5 Module ANB09/20	6 Module ANB09/23	7 Module ANB09/27
matt lackiert BC / SI / TO / SU	567	649	743
farbig matt lackiert	603	693	793
3D farbig matt lackiert*	892	1.039	1.195
Eiche graphit */ Eiche Caffè*	1.061	1.225	1.398
Eukalyptus*/Thermoiche*/Eiche-sunrise*	1.099	1.269	1.448
farbig hochglänzend lackiert	1.239	1.457	1.685
glaze **	1.239	1.457	1.685

Präsentation

Ausführungen

Technisches Kapitel

Tiefe 320

Tiefe 400

Wandabschließende Rückwände

Paneele mit rückseitiger Ausführung

Interne Schublade

TV-Rückwände und Boiserie-Rückwände
TV-Schränkelement extralarge

Klapptüren Hebevorrichtung
Innenausstattung de luxe

Vorstehende Platten

Vorstehende DISPLAY-Platten

Barmodul HARRY'S

Eckelemente

Schubladen mit Drucköffnung St. 35

Türen/ Schubladen mit Drucköffnung St. 22

Öffnung per Griff St. 22/35

Drehtür aus Glas St. 35

Drehtür Eco Skin St. 35

LED-Beleuchtung

Kabeldurchlass Wandablagen

Abdeckplatte Holz Glas/Marmor

Seitenwände für 505 UP System wandbefestigt

505 UP - SYSTEM

505 UP - SIDEBOARD

HECTOR

PASS-WORD EVOLUTION

GRID

MÖBEL UND ZUBEHÖRE

TISCHE ABSTELLTISCHE

STÜHLE

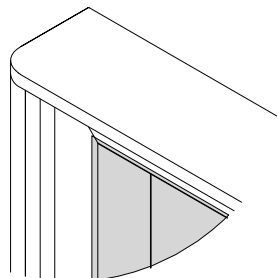
AUSFÜHRUNGEN



Präsentation	505 UP - SYSTEM
Ausführungen	505 UP - SYSTEM
Technisches Kapitel	505 UP - SYSTEM
Tiefe 320	505 UP - SIDEBOARD
Tiefe 400	505 UP - SIDEBOARD
Wandabschließende Rückwände	505 UP - SIDEBOARD
Paneele mit rückseitiger Ausführung	HECTOR
Interne Schublade	HECTOR
TV-Rückwände und Boiserie-Rückwände TV-Schränkelement extralarge	PASS-WORD EVOLUTION
Klapptüren Hebevorrichtung Innenausstattung de luxe	PASS-WORD EVOLUTION
Vorstehende Platten	PASS-WORD EVOLUTION
Vorstehende DISPLAY-Platten	GRID
Barmodul HARRY'S	GRID
Eckelemente	GRID
Schubladen mit Drucköffnung St. 35	MÖBEL UND ZUBEHÖRE
Türen/ Schubladen mit Drucköffnung St. 22	MÖBEL UND ZUBEHÖRE
Öffnung per Griff St. 22/35	MÖBEL UND ZUBEHÖRE
Drehtür aus Glas St. 35	TISCHE ABSTELLTISCHE
Drehtür Eco Skin St. 35	TISCHE ABSTELLTISCHE
LED-Beleuchtung	STÜHLE
Kabeldurchlass Wandablagen	STÜHLE
Abdeckplatte Holz Glas/Marmor	AUSFÜHRUNGEN
Seitenwände für 505 UP System wandbefestigt	AUSFÜHRUNGEN



Drehtür aus Glas St. 35



Präsentation	505 UP - SYSTEM
Ausführungen	505 UP - SYSTEM
Technisches Kapitel	505 UP - SYSTEM
Tiefe 320	505 UP - SIDEBOARD
Tiefe 400	505 UP - SIDEBOARD
Wandabschließende Rückwände	HECTOR
Paneele mit rückseitiger Ausführung	HECTOR
Interne Schublade	PASS-WORD EVOLUTION
TV-Rückwände und Boiserie-Rückwände TV-Schränkelement extralarge	PASS-WORD EVOLUTION
Klapptüren Hebevorrichtung Innenausstattung de luxe	PASS-WORD EVOLUTION
Vorstehende Platten	GRID
Vorstehende DISPLAY-Platten	GRID
Barmodul HARRY'S	MÖBEL UND ZUBEHÖRE
Eckelemente	MÖBEL UND ZUBEHÖRE
Schubladen mit Drucköffnung St. 35	MÖBEL UND ZUBEHÖRE
Türen/ Schubladen mit Drucköffnung St. 22	MÖBEL UND ZUBEHÖRE
Öffnung per Griff St. 22/35	MÖBEL UND ZUBEHÖRE
Drehtür aus Glas St. 35	TISCHE ABSTELLTISCHE
Drehtür Eco Skin St. 35	TISCHE ABSTELLTISCHE
LED-Beleuchtung	STÜHLE
Kabeldurchlass Wandablagen	STÜHLE
Abdeckplatte Holz Glas/Marmor	AUSFÜHRUNGEN
Seitenwände für 505 UP System wandbefestigt	AUSFÜHRUNGEN

505 UP - System

Drehtür aus Glas St. 35

Alle Türen sind mit zwei an den Enden befestigten Scharnieren ausgestattet, die in die Böden St. 32 mm eingehaust sind. Aus diesem Grund sind an den Seitenwänden keine Beschläge sichtbar.

In Kombination mit den Trennwänden aus Glas können sie zur Schaffung von Vitrinen innerhalb der breiteren Module verwendet werden (siehe Beispiel).

Ausführungen Profil

zinnfarben
kupferfarben
iris

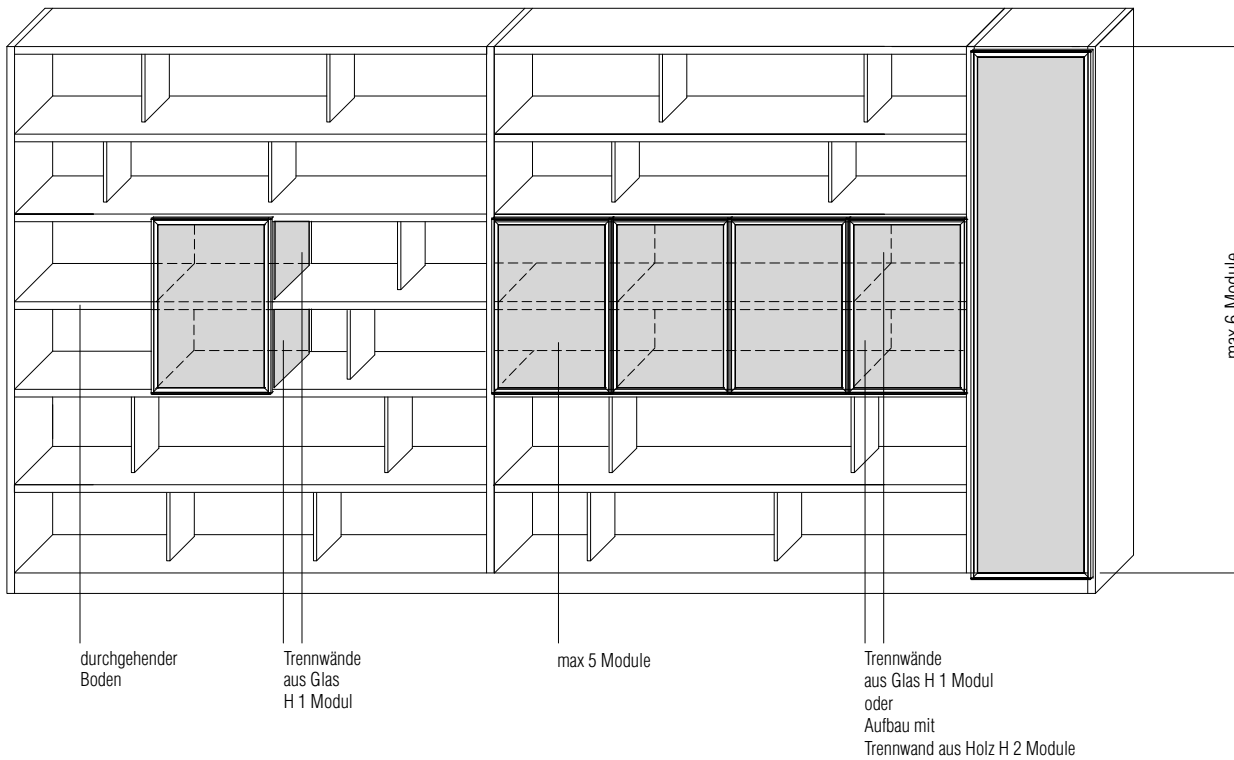
Ausführungen Glas

transparent
Stopsol transparent
net

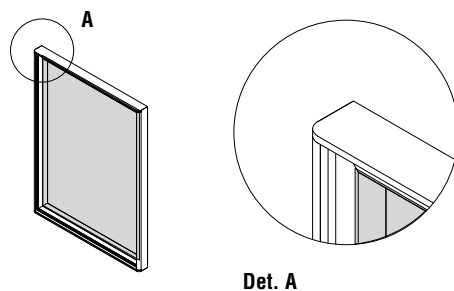
Kürzungen

Es sind keinerlei Kürzungen möglich.

Anwendungsbeispiele



Drehtür aus Glas



Präsentation

Ausführungen

Technisches Kapitel

Tiefe 320

Tiefe 400

Wandabschließende Rückwände

Paneele mit rückseitiger Ausführung

Interne Schublade

TV-Rückwände und Boiserie-Rückwände
TV-Schränkelement extralarge

Klapptüren Hebevorrichtung
Innenausstattung de luxe

Vorstehende Platten

Vorstehende DISPLAY-Platten

Barmodul HARRY'S

Eckelemente

Schubladen mit Drucköffnung St. 35

Türen/Schubladen mit Drucköffnung St. 22

Öffnung per Griff St. 22/35

Drehtür aus Glas St. 35

Drehtür Eco Skin St. 35

LED-Beleuchtung

Kabeldurchlass Wandablagen

Abdeckplatte Holz Glas/Marmor

Seitenwände für 505 UP System wandbefestigt

505 UP - SYSTEM

505 UP - SIDEBOARD

HECTOR

PASS-WORD EVOLUTION

GRID

TISCHE ABSTELLTISCHE MÖBEL UND ZUBEHÖRE

STÜHLE

AUSFÜHRUNGEN



Drehtür aus Glas St. 35

für Modul **B 480**

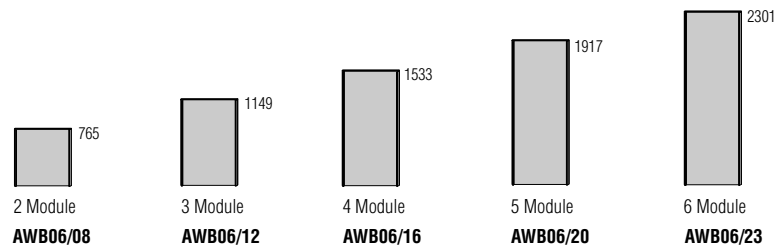
B 475 St. 35



	AWB04/08	AWB04/12	AWB04/16	AWB04/20	AWB04/23
Transparentes Glas	696	814	875	937	1.022
Stopsol-Glas transparent	747	917	1.005	1.093	1.203
Glas net	798	1.016	1.118	1.231	1.364

für Modul **B 640**


B 635 St. 35



	AWB06/08	AWB06/12	AWB06/16	AWB06/20	AWB06/23
Transparentes Glas	720	853	919	987	1.080
Stopsol-Glas transparent	790	990	1.092	1.196	1.324
Glas net	858	1.122	1.244	1.382	1.506

für Modul **B 960**

B 475+475 St. 35



	AWB09/08	AWB09/12	AWB09/16	AWB09/20	AWB09/23
Transparentes Glas	1.392	1.628	1.750	1.874	2.044
Stopsol-Glas transparent	1.494	1.834	2.010	2.186	2.406
Glas net	1.596	2.032	2.236	2.462	2.728

Präsentation

Ausführungen

Technisches Kapitel

Tiefe 320

Tiefe 400

Wandabschließende Rückwände

Paneele mit rückseitiger Ausführung

Interne Schublade

TV-Rückwände und Boiserie-Rückwände
TV-Schränkelement extralarge

Klapptüren Hebevorrichtung
Innenausstattung de luxe

Vorstehende Platten

Vorstehende DISPLAY-Platten

Bar modul HARRY'S

Eckelemente

Schubladen mit Drucköffnung St. 35

Türen/Schubladen mit Drucköffnung St. 22

Öffnung per Griff St. 22/35

Drehtür aus Glas St. 35

Drehtür Eco Skin St. 35

LED-Beleuchtung

Kabeldurchlass Wandablagen

Abdeckplatte Holz Glas/Marmor

Seitenwände für 505 UP System wandbefestigt

505 UP - SYSTEM

505 UP - SIDEBOARD

HECTOR

PASS-WORD EVOLUTION

GRID

TISCHE ABSTELLTISCHE MÖBEL UND ZUBEHÖRE

STÜHLE

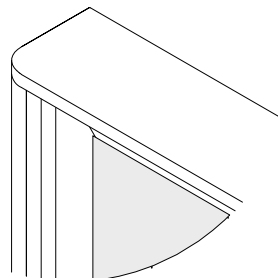
AUSFÜHRUNGEN



Präsentation	505 UP - SYSTEM
Ausführungen	505 UP - SYSTEM
Technisches Kapitel	505 UP - SYSTEM
Tiefe 320	505 UP - SIDEBOARD
Tiefe 400	505 UP - SIDEBOARD
Wandabschließende Rückwände	505 UP - SIDEBOARD
Paneele mit rückseitiger Ausführung	HECTOR
Interne Schublade	HECTOR
TV-Rückwände und Boiserie-Rückwände TV-Schränkelement extralarge	PASS-WORD EVOLUTION
Klapptüren Hebevorrichtung Innenausstattung de luxe	PASS-WORD EVOLUTION
Vorstehende Platten	PASS-WORD EVOLUTION
Vorstehende DISPLAY-Platten	GRID
Barmodul HARRY'S	GRID
Eckelemente	GRID
Schubladen mit Drucköffnung St. 35	MÖBEL UND ZUBEHÖRE
Türen/ Schubladen mit Drucköffnung St. 22	MÖBEL UND ZUBEHÖRE
Öffnung per Griff St. 22/35	MÖBEL UND ZUBEHÖRE
Drehtür aus Glas St. 35	TISCHE ABSTELLTISCHE
Drehtür Eco Skin St. 35	TISCHE ABSTELLTISCHE
LED-Beleuchtung	STÜHLE
Kabeldurchlass Wandablagen	STÜHLE
Abdeckplatte Holz Glas/Marmor	AUSFÜHRUNGEN
Seitenwände für 505 UP System wandbefestigt	AUSFÜHRUNGEN



Drehtür Eco Skin St. 35



Präsentation	505 UP - SYSTEM
Ausführungen	505 UP - SYSTEM
Technisches Kapitel	505 UP - SIDEBOARD
Tiefe 320	505 UP - SIDEBOARD
Tiefe 400	505 UP - SIDEBOARD
Wandabschließende Rückwände	HECTOR
Paneele mit rückseitiger Ausführung	HECTOR
Interne Schublade	PASS-WORD EVOLUTION
TV-Rückwände und Boiserie-Rückwände TV-Schränkelement extralarge	PASS-WORD EVOLUTION
Klapptüren Hebevorrichtung Innenausstattung de luxe	PASS-WORD EVOLUTION
Vorstehende Platten	GRID
Vorstehende DISPLAY-Platten	GRID
Bar modul HARRY'S	MÖBEL UND ZUBEHÖRE
Eckelemente	MÖBEL UND ZUBEHÖRE
Schubladen mit Drucköffnung St. 35	MÖBEL UND ZUBEHÖRE
Türen/ Schubladen mit Drucköffnung St. 22	MÖBEL UND ZUBEHÖRE
Öffnung per Griff St. 22/35	MÖBEL UND ZUBEHÖRE
Drehtür aus Glas St. 35	MÖBEL UND ZUBEHÖRE
Drehtür Eco Skin St. 35	MÖBEL UND ZUBEHÖRE
LED-Beleuchtung	STÜHLE
Kabeldurchlass Wandablagen	STÜHLE
Abdeckplatte Holz Glas/Marmor	AUSFÜHRUNGEN
Seitenwände für 505 UP System wandbefestigt	AUSFÜHRUNGEN



505 UP - System

Drehtür Eco Skin St. 35

Alle Türen sind mit zwei an den Enden befestigten Scharnieren ausgestattet, die in die Böden St. 32 mm eingehaust sind. Aus diesem Grund sind an den Seitenwänden keine Beschläge sichtbar.

Ausführungen Profil
zinnfarbig
kupfer
iris

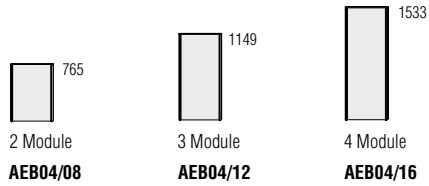
Ausführungen Eco Skin
Grau
Nerz
Hanf
Elfenbein
Dunkelbraun
Terra
Taupe
Arktis

Kürzungen
Es sind keinerlei Kürzungen möglich

Drehtür Eco Skin St. 35

für Modul **B 480**

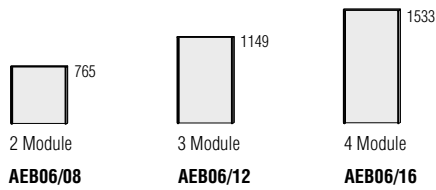
B 475 St. 35



Eco Skin	926	1.070	1.229
----------	------------	--------------	--------------

für Modul **B 640**

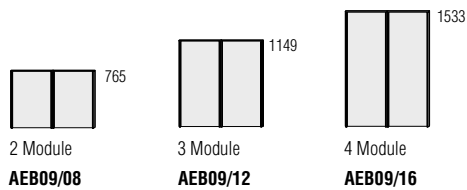
B 635 St. 35



Eco Skin	979	1.114	1.262
----------	------------	--------------	--------------

für Modul **B 960**

B 475+475 St. 35



Eco Skin	1.852	2.140	2.458
----------	--------------	--------------	--------------

Präsentation

Ausführungen

Technisches Kapitel

Tiefe 320

Tiefe 400

Wandabschließende Rückwände

Paneele mit rückseitiger Ausführung

Interne Schublade

TV-Rückwände und Boiserie-Rückwände
TV-Schränkelement extralarge

Klapptüren Hebevorrichtung Innenausstattung de luxe

Vorstehende Platten

Vorstehende DISPLAY-Platten

Bar modul HARRY'S

Eckelemente

Schubladen mit Drucköffnung St. 35

Türen/Schubladen mit Drucköffnung St. 22

Öffnung per Griff St. 22/35

Drehtür aus Glas St. 35

Drehtür Eco Skin St. 35

LED-Beleuchtung

Kabeldurchlass Wandablagen

Abdeckplatte Holz/Glas/Marmor

Seitenwände für 505 UP System wandbefestigt

505 UP - SYSTEM

505 UP - SIDEBOARD

HECTOR

PASS-WORD EVOLUTION

GRID

TISCHE ABSTELLTISCHE MÖBEL UND ZUBEHÖRE

STÜHLE

AUSFÜHRUNGEN



Präsentation	505 UP - SYSTEM
Ausführungen	505 UP - SYSTEM
Technisches Kapitel	505 UP - SYSTEM
Tiefe 320	505 UP - SIDEBOARD
Tiefe 400	505 UP - SIDEBOARD
Wandabschließende Rückwände	505 UP - SIDEBOARD
Paneele mit rückseitiger Ausführung	HECTOR
Interne Schublade	HECTOR
TV-Rückwände und Boiserie-Rückwände TV-Schränkelement extralarge	PASS-WORD EVOLUTION
Klapptüren Hebevorrichtung Innenausstattung de luxe	PASS-WORD EVOLUTION
Vorstehende Platten	PASS-WORD EVOLUTION
Vorstehende DISPLAY-Platten	GRID
Barmodul HARRY'S	GRID
Eckelemente	GRID
Schubladen mit Drucköffnung St. 35	MÖBEL UND ZUBEHÖRE
Türen/ Schubladen mit Drucköffnung St. 22	MÖBEL UND ZUBEHÖRE
Öffnung per Griff St. 22/35	MÖBEL UND ZUBEHÖRE
Drehtür aus Glas St. 35	MÖBEL UND ZUBEHÖRE
Drehtür Eco Skin St. 35	MÖBEL UND ZUBEHÖRE
LED-Beleuchtung	STÜHLE
Kabeldurchlass Wandablagen	STÜHLE
Abdeckplatte Holz Glas/Marmor	AUSFÜHRUNGEN
Seitenwände für 505 UP System wandbefestigt	AUSFÜHRUNGEN



Led-Beleuchtung für Schrankelemente innen

Die Schrankelemente 505 UP System können mit Led-Beleuchtung ausgestattet werden. Die Beleuchtungsstange kann an den Deckelplatten oder an den Böden immer mit Rückwänden von Lichthöhe bis zum Boden eingesetzt werden. Für jedes Schrankmaß gibt es spezielle Beleuchtungsstangen mit Anlagen, die den europäischen Sicherheitsvorschriften entsprechen. Die Beleuchtungsstangen können auch an Bodenteilelementen appliziert werden, solange sie sich zwischen zwei Trennwänden befinden.

Hinweise

Bei der Bestellung muss der Kunde auf der Zeichnung den oder die Böden angeben, wo er die Beleuchtungsstangen einsetzen möchte. Die Stangen können nicht an zweiseitigen Kompositionen, im Eckelement und in offenen Eckkompositionen montiert werden.

Falls kein Funksteuerungsset erworben wird, muss die Anlage an eine Funksteckdose angeschlossen werden.

Die Beleuchtungsstangen können gegen Aufpreis gekürzt werden (in der Kürzung des Bodens inbegriffen).

Beleuchtungsstangen für Schrankelemente innen 3000°K

für Schrankelemente
B 480
B 320

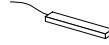


B 288 - 2 watt
B 448 - 3 watt

EBI04

96

für Schrankelemente
B 640

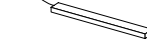


B 608 - 4 watt

EBI06

114

für Schrankelemente
B 960



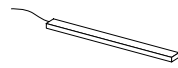
B 928 - 6 watt

EBI09

143

Beleuchtungsstangen für Schrankelemente innen 3000°K

für Schrankelemente
B 1280

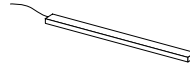


B 1248 - 7,5 watt

EBI12

176

für Schrankelemente
B 1440

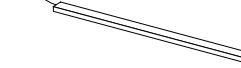


B 1408 - 8,5 watt

EBI14

199

für Schrankelemente
B 1920



B 1888 - 11,5 watt

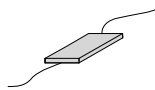
EBI19

242

Jedes Anschlussgerät kann max. 6 Stangen unterstützen mit einer Leistung von maximal 100 W.

Falls dieser Grenzwert überschritten wird, ist der Kauf von zwei oder mehr Anschlussgeräten erforderlich

Anschlussgerät 100W



EAL1

286

Netzstecker (1 pro Komposition bis zu 4 Anschlussgeräte)



ECO1

42

Funksteuerungsset mit Lichtintensitätsregler (1 pro Anschlussgerät optional)



EKRR1

264

Set DALI (für Hausautomatisierung - DOMOTICA)

Stk. 1 pro Anschlussgerät nicht mit Funksteuerung zu verwenden

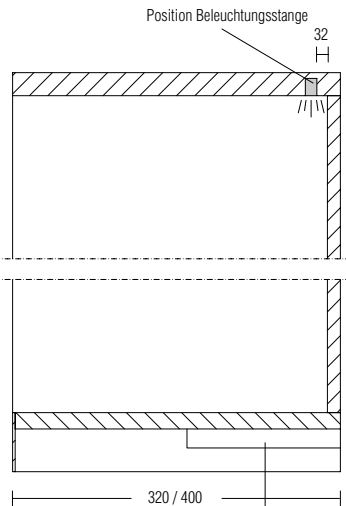


EKDA1

99

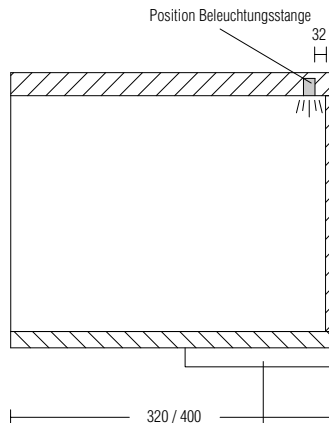
Beispiel Kasten-Positionierung

bodenstehend



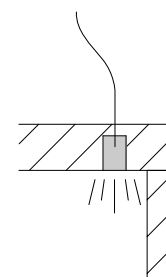
Kasten für Einsatz Anschlussgerät

wandbefestigt



Kasten für Einsatz Anschlussgerät

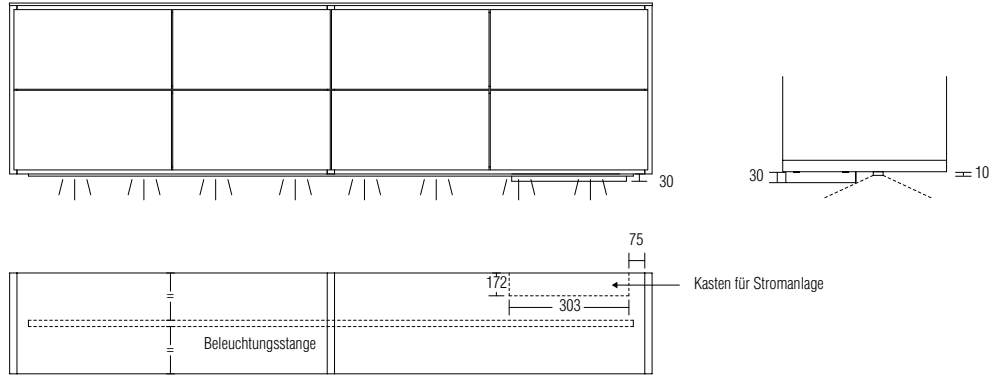
Die Beleuchtungsstange ist vollständig in den Boden eingehaust



Externe Beleuchtungsstangen für wandbefestigte Kompositionen

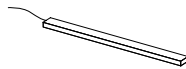
Die Beleuchtungsstangen können nur im unteren Teil bei montierter Komposition angebracht werden. Je nach Größe der Komposition berechnet unser Technisches Büro die Dimension der Stange, die immer an einem Stück ist (für Kompositionen von 1312 bis 2912). Es ist ratsam, die Anbringung in nicht einsehbarer Bodenhöhe an der Komposition vorzunehmen, da im unteren Teil ein Kasten für den Einsatz der Anschlussgeräte platziert wird (siehe Beispiel) und die Anschlusskabel außen liegen.

Die externen Beleuchtungsstangen funktionieren mit dem gleichen Anschlussgerät und Netzstecker der Stangen für innen.
Es kann ein einzige Anlage für interne und externe Beleuchtungsstangen vorgesehen werden.



Externe Beleuchtungsstangen für wandbefestigte Kompositionen

8 watt pro lfm
3000°K



für Kompositionen von B 1312 bis 1952

für Kompositionen von B 1953 bis 2592

für Kompositionen von B 2593 bis 2912

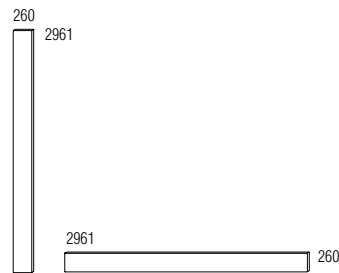
EKLE20
347

EKLE25
415

EKLE31
470

Deckleisten

vertikal und horizontal St. mm 22



FC/29

farbig matt lackiert

226

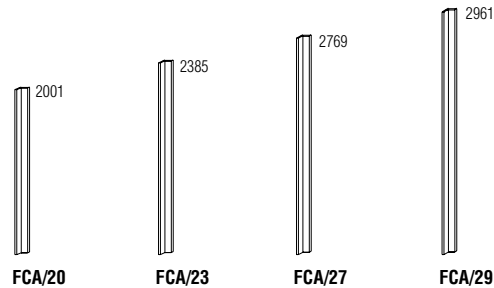
Holz/ 3D lackiert

264

farbig hochglänzend lackiert

574

Eckverbundprofil



FCA/20

FCA/23

FCA/27

FCA/29

farbig matt lackiert

283

300

307

327

Holz/ 3D lackiert

324

344

356

387

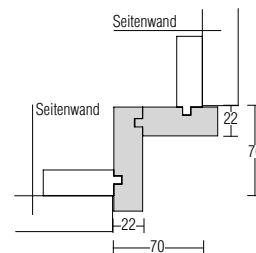
farbig hochglänzend lackiert

435

474

511

557



Präsentation

Ausführungen

Technisches Kapitel

Tiefe 320

Tiefe 400

Wandabschließende Rückwände

Paneele mit rückseitiger Ausführung

Interne Schublade

TV-Rückwände und Boiserie-Rückwände
TV-Schränkelement extralarge

Klapptüren Hebevorrichtung Innenausstattung de luxe

Vorstehende Platten

Vorstehende DISPLAY-Platten

Barmodul HARRY'S

Eckelemente

Schubladen mit Drucköffnung St. 35

Türen/ Schubladen mit Drucköffnung St. 22

Öffnung per Griff St. 22/35

Drehtür aus Glas St. 35

Drehtür Eco Skin St. 35

LED-Beleuchtung

Kabeldurchlass Wandablagen

Abdeckplatte Holz Glas/Marmor

Seitenwände für 505 UP System wandbefestigt



Zubehör

Ablagen

Berechneter Mindestpreis qm 0,15.

* Holz

Eukalyptus, Eiche graphit, Eiche Caffè

Kabeldurchlass

ø 60



EPA1

schwarz

29

Verwendung Satz Halterungen

bis **B 1199** - 2 Halterungen
 von **B 1200 bis 2099** - 3 Halterungen
 von **B 2100 bis 2500** - 4 Halterungen

Wandbefestigte Steckbord nach Maß (pro qm) ausgenommen Ablagenhalterung

St. 32



T von 200 bis 320
 B von 320 bis 2500

Preis pro qm

MEM

farbig matt lackiert

475

Holz *

637

farbig hochglänzend lackiert

1.006

Satz Verschwindungs-Halterungen

2 Halterungen

MEK2

39

3 Halterungen

MEK3

58

Präsentation

Ausführungen

Technisches Kapitel

Tiefe 320

Tiefe 400

Wandabschließende Rückwände

Paneele mit rückseitiger Ausführung

Interne Schublade

TV-Rückwände und Boiserie-Rückwände
TV-Schränkelement extralarge

Klapptüren Hebevorrichtung Innenausstattung de luxe

Vorstehende Platten

Vorstehende DISPLAY-Platten

Bar modul HARRY'S

Eckelemente

Schubladen mit Drucköffnung St. 35

Türen/ Schubladen mit Drucköffnung St. 22

Öffnung per Griff St. 22/35

Drehtür aus Glas St. 35

Drehtür Eco Skin St. 35

LED-Beleuchtung

Kabeldurchlass Wandablagen

Abdeckplatte Holz Glas/Marmor

Seitenwände für 505 UP System wandbefestigt

505 UP - SYSTEM

505 UP - SIDEBOARD

HECTOR

PASS-WORD EVOLUTION

GRID

MÖBEL UND ZUBEHÖRE

TISCHE ABSTELLTISCHE

STÜHLE

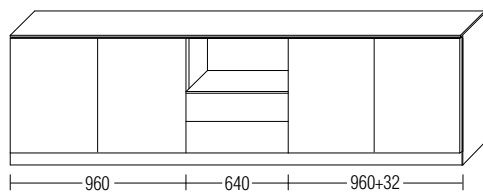
AUSFÜHRUNGEN



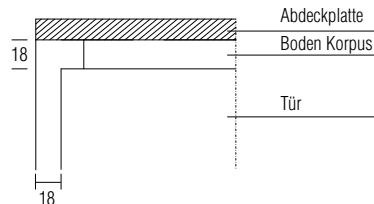
Abdeckplatte aus Holz St. 10 mm

Die Länge der Abdeckplatten entspricht immer der Länge der Komposition.
Bei Kompositionen H 849-1233-1617 mm ist der Einsatz von Abdeckplatten erforderlich.
Länge max 2912 mm.

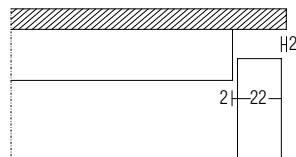
Kürzungen
Tiefenmaßkürzung Abdeckplatte € 95



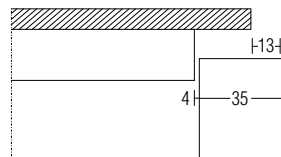
Frontansicht



Seitenansicht
Tür St. 22 mit Drucköffnung



Seitenansicht
Drehtür St. 35



für Korpus **T 320**

Einseitige Abdeckplatte nach Maß
T 346 mm für Türen St. 22

Zweiseitige Abdeckplatte nach Maß
T 372 mm für Türen St. 22



Preise pro lfm

TOT

farbig matt lackiert

191

Hölzer / Spezialhölzer

232

farbig hochglänzend lackiert

403



Preise pro lfm

TOT/B

208

257

425

für Korpus **T 400**

Einseitige Abdeckplatte nach Maß
T 426 mm für Türen St. 22

Zweiseitige Abdeckplatte nach Maß
T 452 mm für Türen St. 22



Preise pro lfm

TOQ

farbig matt lackiert

226

Hölzer / Spezialhölzer

262

farbig hochglänzend lackiert

497



Preise pro lfm

TOQ/B

244

287

520

Präsentation

Ausführungen

Technisches Kapitel

Tiefe 320

Tiefe 400

Wandabschließende Rückwände

Paneele mit rückseitiger Ausführung

Interne Schublade

TV-Rückwände und Boiserie-Rückwände TV-Schränkelement extralarge

Klapptüren Hebevorrichtung Innenausstattung de luxe

Vorstehende Platten

Vorstehende DISPLAY-Platten

Bar modul HARRY'S

Eckelemente

Schubladen mit Drucköffnung St. 35

Türen/ Schubladen mit Drucköffnung St. 22

Öffnung per Griff St. 22/35

Drehtür aus Glas St. 35

Drehtür Eco Skin St. 35

LED-Beleuchtung

Kabeldurchlass Wandablagen

Abdeckplatte Holz Glas/Marmor

Seitenwände für 505 UP System wandbefestigt

505 UP - SYSTEM

505 UP - SIDEBOARD

HECTOR

PASS-WORD EVOLUTION

GRID

TISCHE ABSTELLTISCHE MÖBEL UND ZUBEHÖRE

STÜHLE

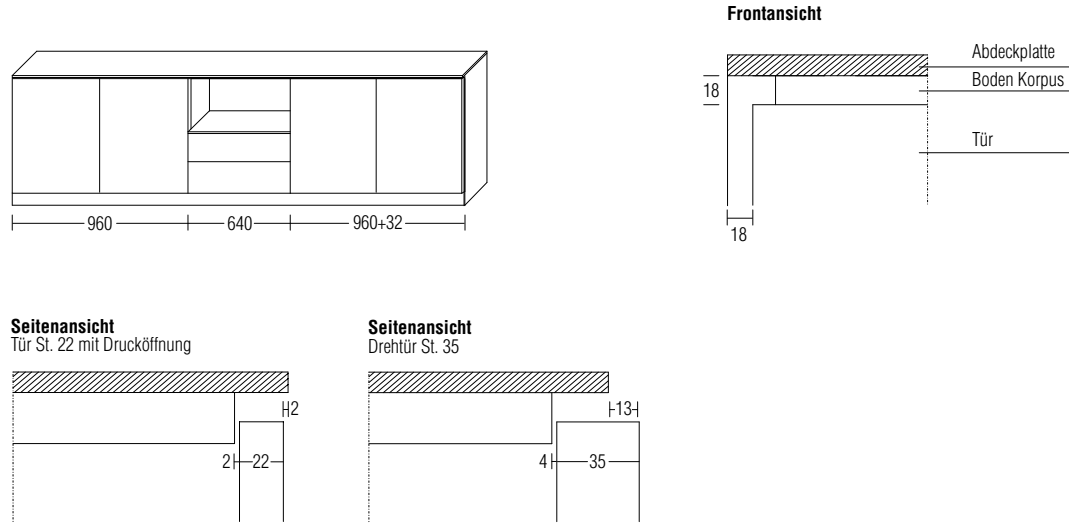
AUSFÜHRUNGEN



505 UP - System

Abdeckplatte aus Glas St. 10 mm

Die Länge der Abdeckplatten entspricht immer der Länge der Komposition.
 Bei Kompositionen H 849-1233-1617 mm ist der Einsatz von Abdeckplatten erforderlich.
 Länge max 2912 mm.
 Die Abdeckplatte aus Glas kann nicht bei Tiefen- und Höhenmaßwechsel eingesetzt werden (siehe S. 25).



für Korpus **T 320**

Einseitige Abdeckplatte nach Maß
 T 346 mm für Türen St. 22



Preise pro lfm

TOT

Farbglas/matt farbig

255

für Korpus **T 400**

Einseitige Abdeckplatte nach Maß
 T 426 mm für Türen St. 22



Preise pro lfm

TOQ

Farbglas/matt farbig

283

Präsentation

Ausführungen

Technisches Kapitel

Tiefe 320

Tiefe 400

Wandabschließende Rückwände

Paneele mit rückseitiger Ausführung

Interne Schublade

TV-Rückwände und Boiserie-Rückwände
 TV-Schränkelement extralarge

Klapptüren Hebevorrichtung
 Innenausstattung de luxe

Vorstehende Platten

Vorstehende DISPLAY-Platten

Bar modul HARRY'S

Eckelemente

Schubladen mit Drucköffnung St. 35

Türen/ Schubladen mit Drucköffnung St. 22

Öffnung per Griff St. 22/35

Drehtür aus Glas St. 35

Drehtür Eco Skin St. 35

LED-Beleuchtung

Kabeldurchlass Wandablagen

Abdeckplatte Holz Glas/Marmor

Seitenwände für 505 UP System wandbefestigt

505 UP - SYSTEM

505 UP - SIDEBOARD

HECTOR

PASS-WORD EVOLUTION

GRID

TISCHE ABSTELLTISCHE MÖBEL UND ZUBEHÖRE

STÜHLE

AUSFÜHRUNGEN

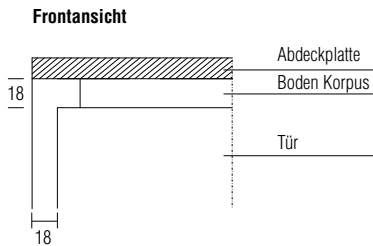
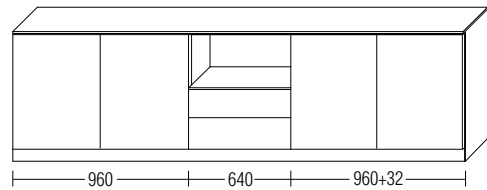


Abdeckplatte aus Marmor St. 15 mm

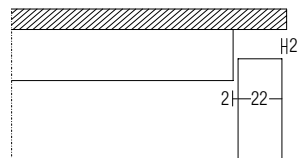
Die Länge der Abdeckplatten entspricht immer der Länge der Komposition.
Bei Kompositionen H 849-1233-1617 mm ist der Einsatz von Abdeckplatten erforderlich.
Länge max 2912 mm.
Die Abdeckplatte aus Marmor kann nicht bei Tiefen- und Höhenmaßwechsel eingesetzt werden (siehe S. 25).
Sie kann nicht bei wandbefestigten Kompositionen verwendet werden.
Einsatz nur bei Schrankelementen B 480/640/960/1280.

Ausführungen Marmor

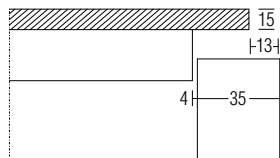
weißem Carrara
Orientgrau
Alpengrün
Marquina Schwarz
Calacatta (Sonderpreis)



Seitenansicht
Tür St. 22 mit Drucköffnung



Seitenansicht
Drehtür St. 35



für Korpus **T 320**

Einseitige Abdeckplatte nach Maß

T 346 mm für Türen St. 22



Preise pro lfm

TOT

Marmor	736
Marmor Calacatta	1.126

für Korpus **T 400**

Einseitige Abdeckplatte nach Maß

T 426 mm für Türen St. 22



Preise pro lfm

TOQ

Marmor	736
Marmor Calacatta	1.126

Präsentation

Ausführungen

Technisches Kapitel

Tiefe 320

Tiefe 400

Wandabschließende Rückwände

Paneele mit rückseitiger Ausführung

Interne Schublade

TV-Rückwände und Boiserie-Rückwände
TV-Schrankelement extralarge

Klapptüren Hebevorrichtung Innenausstattung de luxe

Vorstehende Platten

Vorstehende DISPLAY-Platten

Barmodul HARRY'S

Eckelemente

Schubladen mit Drucköffnung St. 35

Türen/Schubladen mit Drucköffnung St. 22

Öffnung per Griff St. 22/35

Drehtür aus Glas St. 35

Drehtür Eco Skin St. 35

LED-Beleuchtung

Kabeldurchlass Wandablagen

Abdeckplatte Holz Glas/Marmor

Seitenwände für 505 UP System wandbefestigt

505 UP - SYSTEM

505 UP - SIDEBOARD

HECTOR

PASS-WORD EVOLUTION

GRID

TISCHE ABSTELLTISCHE MÖBEL UND ZUBEHÖRE

STÜHLE

AUSFÜHRUNGEN



Präsentation

Ausführungen

Technisches Kapitel

Tiefe 320

Tiefe 400

Wandabschließende Rückwände

Paneele mit rückseitiger Ausführung

Interne Schublade

TV-Rückwände und
Boiserie-Rückwände
TV-Schränkelement
extralarge

Klapptüren
Hebevorrichtung
Innenausstattung
de luxe

Vorstehende
Platten

Vorstehende
DISPLAY-Platten

Barmodul
HARRY'S

Eckelemente

Schubladen mit
Drucköffnung
St. 35

Türen/
Schubladen mit
Drucköffnung
St. 22

Öffnung per
Griff
St. 22/35

Drehtür
aus Glas
St. 35

Drehtür
Eco Skin
St. 35

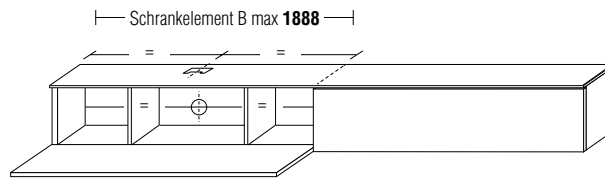
LED-Beleuchtung

Kabeldurchlass
Wandablagen

Abdeckplatte
Holz
Glas/Marmor

Seitenwände für
505 UP System
wandbefestigt

Anwendungsbeispiele Kabeldurchlass



Die Abdeckplatte aus Glas kann nicht mit Kabeldurchlass ausgestattet werden

Kabeldurchlass für Abdeckplatten aus Holz St. 10



EPA3

73

farbig matt lackiert/farbig hochglänzend lackiert/
Holz/Spezialhölzer
schwarz

Kabeldurchlass

kann nicht auf Abdeckplatten aus Holz St. 10 eingesetzt werden



EPA1

29



Präsentation	505 UP - SYSTEM
Ausführungen	505 UP - SIDEBOARD
Technisches Kapitel	HECTOR
Tiefe 320	PASS-WORD EVOLUTION
Tiefe 400	GRID
Wandabschließende Rückwände	TISCHE ABSTELLTISCHE
Paneele mit rückseitiger Ausführung	MÖBEL UND ZUBEHÖRE
Interne Schublade	STÜHLE
TV-Rückwände und Boiserie-Rückwände TV-Schränkelement extralarge	AUSFÜHRUNGEN
Klapptüren Hebevorrichtung Innenausstattung de luxe	
Vorstehende Platten	
Vorstehende DISPLAY-Platten	
Barmodul HARRY'S	
Eckelemente	
Schubladen mit Drucköffnung St. 35	
Türen/ Schubladen mit Drucköffnung St. 22	
Öffnung per Griff St. 22/35	
Drehtür aus Glas St. 35	
Drehtür Eco Skin St. 35	
LED-Beleuchtung	
Kabeldurchlass Wandablagen	
Abdeckplatte Holz Glas/Marmor	
Seitenwände für 505 UP System wandbefestigt	



Wandbefestigte Kompositionen

Die wandbefestigten Kompositionen werden immer unter Einsatz von strukturellen Serienelementen hergestellt mit Ausnahme der Bodenplatte, der Sockel und der bodenstehenden Seitenwände; letztere werden von nachstehend angeführten wandbefestigten Seitenwänden ersetzt.

Der Preis für die wandbefestigten Seitenwände enthält bereits das Wandverankerungssystem einschließlich Nylon-Expansionsdübel.

Die Wandbefestigung ist fachgerecht am Mauerwerk (Voll- oder Lochziegel) durchzuführen, das entsprechend geeignet ist, dem Gewicht und der Belastung durch die Komposition standzuhalten.

Molteni&C übernimmt keinerlei Haftung für eine nicht entsprechend konforme Befestigung.

Auf Wunsch ist ein Satz mit chemischen Dübeln lieferbar, wie auf nachfolgender Seite angegeben (Mindestwandstärke 100 mm).

Die wandbefestigten Seitenwände sind mit Justiervorrichtungen unten horizontal zur Wand ausgestattet.

Belastbarkeit Halterung 150 kg; bei Seitenwänden H 416 reduziert sich die Belastbarkeit auf 40 kg pro Halterung.

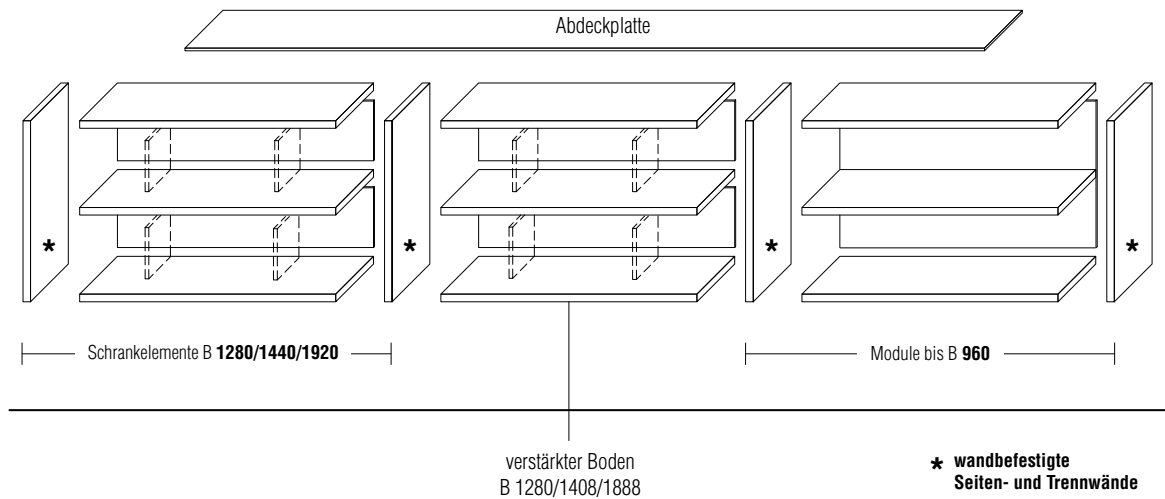
Bei wandbefestigten Seitenwänden erfolgt die Bohrung für das Verankerungssystem im oberen Bereich für die entsprechende Justierung. Aus diesem Grund ist bei Kompositionen mit einsehbarer Höhe eine Abdeckplatte vorgesehen.

Bei Deckenmontage ist ein Platzangebot von mindestens 18 cm erforderlich.

Bei Nischenmontage ist ein Platzangebot von mindestens 6 cm erforderlich (3 cm pro Seite).

Aufbaumodalitäten

Alle wandbefestigten Seitenwände sind mit Wandverankerung ausgestattet



Die Wandbefestigung von Kompositionen folgender Abmessungen ist möglich:
- T 400/320 H 416/800/1184/1568/1952.

Für die Bohrung der wandbefestigten Seitenwände, siehe Angaben auf S. 24.

Präsentation

Ausführungen

Technisches Kapitel

Tiefe 320

Tiefe 400

Wandabschließende Rückwände

Paneele mit rückseitiger Ausführung

Interne Schublade

TV-Rückwände und Boiserie-Rückwände
TV-Schrankelement extralarge

Klapptüren Hebevorrichtung
Innenausstattung de luxe

Vorstehende Platten

Vorstehende DISPLAY-Platten

Bar modul HARRY'S

Eckelemente

Schubladen mit Drucköffnung St. 35

Türen/Schubladen mit Drucköffnung St. 22

Öffnung per Griff St. 22/35

Drehtür aus Glas St. 35

Drehtür Eco Skin St. 35

LED-Beleuchtung

Kabeldurchlass Wandablagen

Abdeckplatte Holz Glas/Marmor

Seitenwände für 505 UP System wandbefestigt

505 UP - SYSTEM

505 UP - SIDEBBOARD

HECTOR

PASS-WORD EVOLUTION

GRID

TISCHE ABSTELLTISCHE MÖBEL UND ZUBEHÖRE

STÜHLE

AUSFÜHRUNGEN



Kürzungen

Kürzung pro wandbefestigter Seitenwand € 74 (Tiefenmaßkürzung bis mm 320 und Höhenmaßkürzung bis mm 416)

Hinweise





Bei Deckenmontage ist ein Platzangebot von mindestens 18 cm erforderlich.

* Holz

Eukalyptus, Eiche graphit, Eiche Caffè

wandbefestigte Seitenwände T 320






St. 32

				
1 Modul	2 Module	3 Module	4 Module	5 Module
SPS3/04	SPS3/08	SPS3/12	SPS3/16	SPS3/20

matt lackiert BC / SI / TO / SU	144	170	217	242	262
farbig matt lackiert	164	194	249	272	303
Holz*	165	232	271	307	354
farbig hochglänzend lackiert	204	338	405	471	536

wandbefestigte Seitenwände T 400

St. 32

				
1 Modul	2 Module	3 Module	4 Module	5 Module
SPS4/04	SPS4/08	SPS4/12	SPS4/16	SPS4/20

matt lackiert BC / SI / TO / SU	150	178	241	270	299
farbig matt lackiert	166	204	271	309	339
Holz*	168	262	307	354	408
farbig hochglänzend lackiert	221	397	487	574	663

Satz chemischer Dübel

für Stk. 2 wandbefestigte Seitenwände

KM2

90

Präsentation

Ausführungen

Technisches Kapitel

Tiefe 320

Tiefe 400

Wandabschließende Rückwände

Paneele mit rückseitiger Ausführung

Interne Schublade

TV-Rückwände und Boiserie-Rückwände
TV-Schränkelement extralarge

Klapptüren Hebevorrichtung
Innenausstattung de luxe

Vorstehende Platten

Vorstehende DISPLAY-Platten

Barmodul HARRY'S

Eckelemente

Schubladen mit Drucköffnung
St. 35

Türen/Schubladen mit Drucköffnung
St. 22

Öffnung per Griff
St. 22/35

Drehtür aus Glas
St. 35

Drehtür Eco Skin
St. 35

LED-Beleuchtung

Kabeldurchlass Wandablagen

Abdeckplatte Holz
Glas/Marmor

Seitenwände für 505 UP System wandbefestigt

505 UP - SYSTEM

505 UP - SIDEBOARD

HECTOR

PASS-WORD EVOLUTION

GRID

TISCHE ABSTELLTISCHE MÖBEL UND ZUBEHÖRE

STÜHLE

AUSFÜHRUNGEN



Präsentation	505 UP - SYSTEM
Ausführungen	505 UP - SYSTEM
Technisches Kapitel	505 UP - SYSTEM
Tiefe 320	505 UP - SIDEBOARD
Tiefe 400	505 UP - SIDEBOARD
Wandabschließende Rückwände	505 UP - SIDEBOARD
Paneele mit rückseitiger Ausführung	HECTOR
Interne Schublade	HECTOR
TV-Rückwände und Boiserie-Rückwände TV-Schränkelement extralarge	PASS-WORD EVOLUTION
Klapptüren Hebevorrichtung Innenausstattung de luxe	PASS-WORD EVOLUTION
Vorstehende Platten	PASS-WORD EVOLUTION
Vorstehende DISPLAY-Platten	GRID
Barmodul HARRY'S	GRID
Eckelemente	GRID
Schubladen mit Drucköffnung St. 35	MÖBEL UND ZUBEHÖRE
Türen/ Schubladen mit Drucköffnung St. 22	MÖBEL UND ZUBEHÖRE
Öffnung per Griff St. 22/35	MÖBEL UND ZUBEHÖRE
Drehtür aus Glas St. 35	TISCHE ABSTELLTISCHE
Drehtür Eco Skin St. 35	TISCHE ABSTELLTISCHE
LED-Beleuchtung	STÜHLE
Kabeldurchlass Wandablagen	STÜHLE
Abdeckplatte Holz Glas/Marmor	AUSFÜHRUNGEN
Seitenwände für 505 UP System wandbefestigt	AUSFÜHRUNGEN



505 UP - Sideboard

Design Nicola Gallizia

505 UP Sideboard ist die natürliche Fortentwicklung von 505 UP in seiner Verschlangung und Interpretation der Ansprüche modernen Wohnens.

Ein Sideboard mit tausend Gesichtern, genauso wie die zahllosen Varianten und Kombinationen seiner Fronten. Vielseitig und funktionell wie 505 UP System, doch in spezieller Tiefe und mit zwei Alternativen für die Basis: bodenstehend mit Sockel oder ein metallenes Untergestell für eine leichtere und luftigere Version. 505 UP Sideboard lebt die Raumwelten in all ihren Facetten, von Wohn-, Ess-, Schlaf- und Eingangsbereich, die Lösung nach Maß für jede Situation und Platzanforderung.

Präsentation

Ausführungen

Modularität

Fertige
Kompositionen

Detail Front und
Abdeckplatte

Korpuselemente
T 500

Rückwände
St. 16

Türen/
Schubladen
St. 22

Türen/
Schubladen
mit Profil
St. 22

Drehtüren
aus Glas
St. 35

Drehtüren
Eco Skin
St. 35

Schubladen
St. 35

Abdeckplatte
Holz
Glas/Marmor

LED-Beleuchtung

505 UP - SYSTEM

505 UP - SIDEBOARD

HECTOR

PASS-WORD EVOLUTION

GRID

MÖBEL UND ZUBEHÖRE

TISCHE ABSTELLTISCHE

STÜHLE

AUSFÜHRUNGEN



505 UP - Sideboard

Design Nicola Gallizia



Product Pluses



Ein modulares, flexibles System mit den Eigenschaften eines abgeschlossenen Möbels. Technische Innovation und exklusive Patente verbergen sich hinter einer ausdrucksstarken Ästhetik und einzigartiger gestalterischer Freiheit. Die neue Version Sideboard ergänzt die Projektlösungen von 505 UP und spielt eine Hauptrolle im Angebot von Molteni&C.

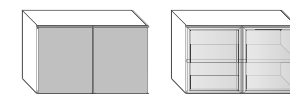


- Umfassend konfigurierbare und personalisierbare Kompositionen.
- Lösungen für dining, living und night ermöglichen den Einsatz in verschiedenen Wohnbereichen.
- Vordefinierte Kompositionen ready to order



- Schrankelemente mit **4 verschiedenen Fronten**.
- Konfigurierbar in **4 verschiedenen Höhen** bis zu drei Modulen.
- Neue **Tiefe 500 mm**
- **Zwei Konfigurationen:** Sockel oder Untergestell aus lackiertem Aluminium (BASE)
- Drehtür/Schublade: **Stärke 22 - 35 mm**
- Verdeckte Scharniere
- Tape-Fach

Product features



Drehtüren

Version aus Holz St. 22 mm
Version mit Profil St. 22 mm
Version aus Glas St. 35 mm
Version Eco Skin St. 35 mm



Schublade aus Holz St. 22 mm
Schublade aus Holz mit Profil St. 22 mm
Schublade aus Holz St. 35 mm



Neues metallenes Untergestell
H 190 mm (BASE)
Ausführung zinn-/kupferfarben



Bodenstehend mit Sockel H 76 mm



Stärke 22 mm

Drehtüren aus Holz
Schublade aus Holz
TAPE-Fach



Stärke 22 mm mit Profil

Tür aus Holz / Glas
Schublade aus Holz / Glas
TAPE-Fach



Stärke 35 mm

Schublade aus Holz
TAPE-Fach



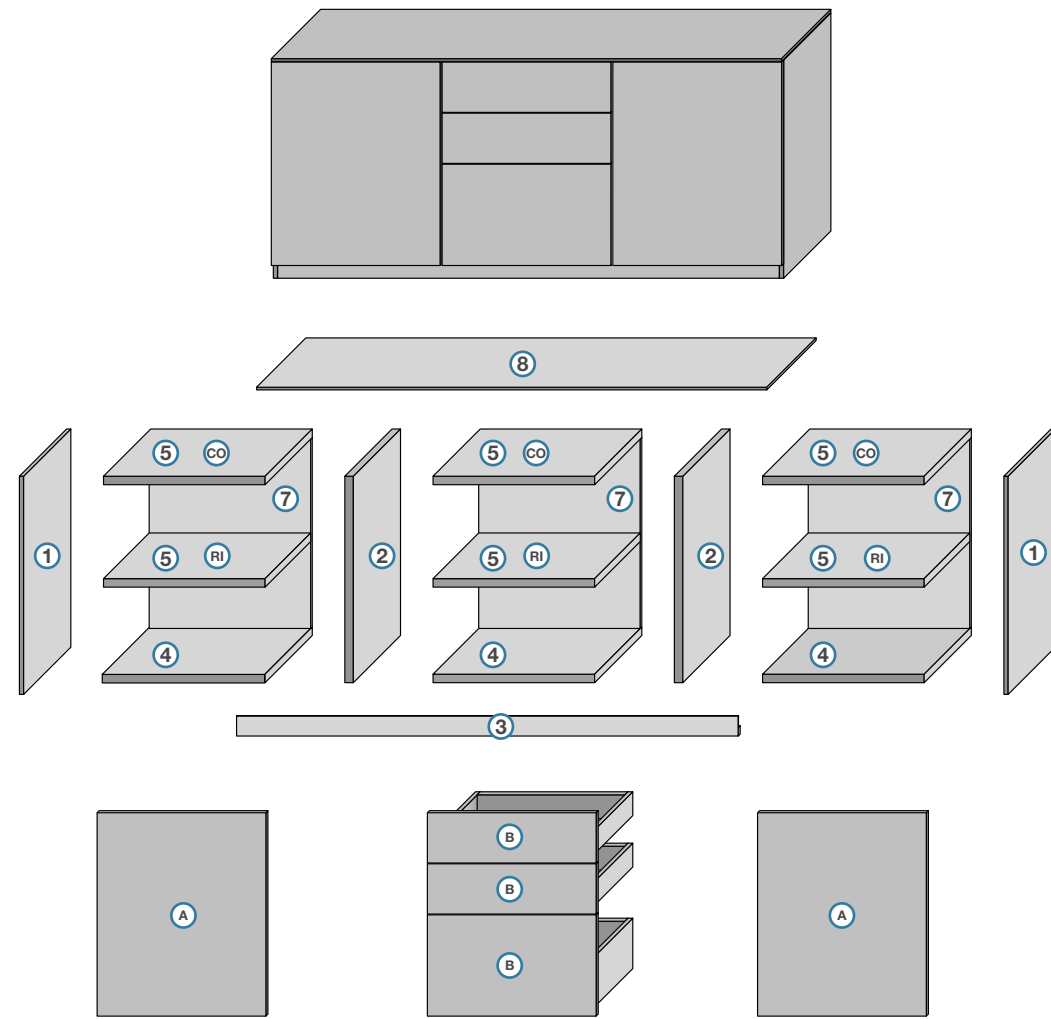
Stärke 35 mm mit Rahmen

Tür aus Glas
Tür Eco Skin



Modularer Aufbau

Sideboard mit Sockel H 76



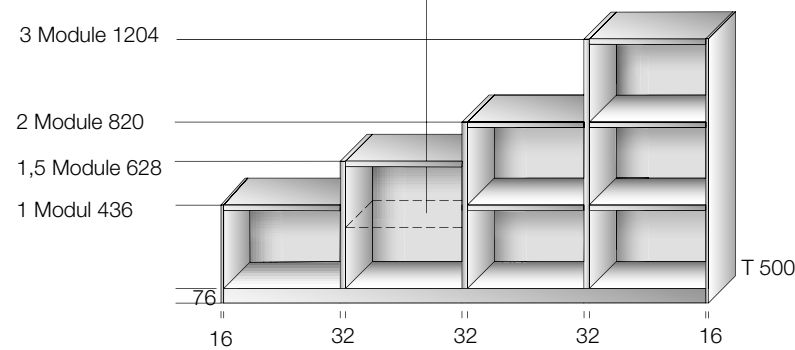
- 1 Seitenwand St. 16 mm
- 2 Trennwand St. 32 mm
- 3 Sockel
- 4 Bodenplatte St. 32 mm
- 5 Boden St. 32 mm
- 6 Metallenes Untergestell
- 7 Rückwand St. 16 mm
- 8 Abdeckplatte St. 10 mm Holz und Glas St. 15 mm Marmor

DETAIL BÖDEN

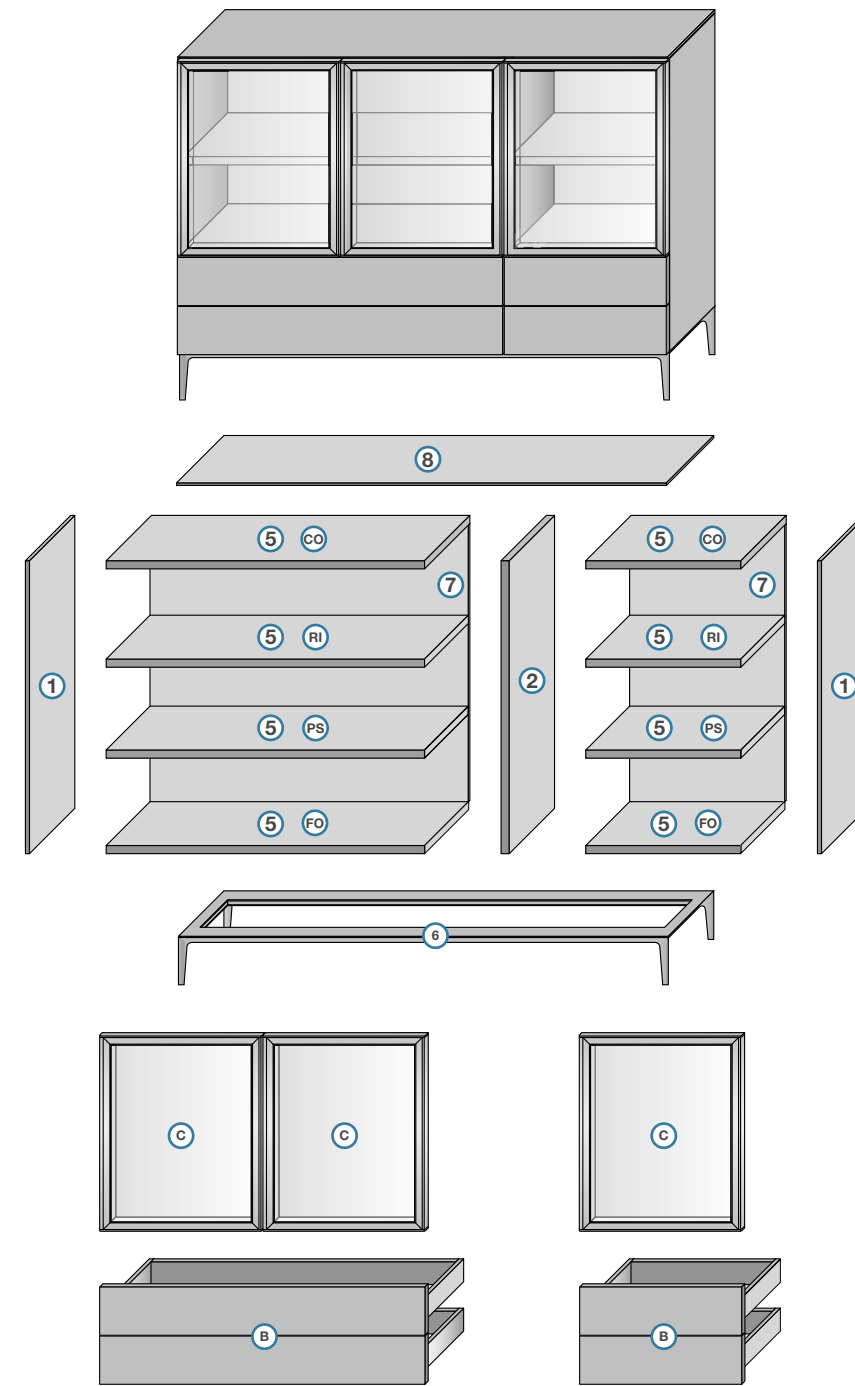
- CO Deckelplatte T 500 mm
- FO Boden T 500 mm
- PS Konstruktionsboden
- RI Interne Böden

- A Drehtür aus Holz St. 22 mm
Drehtür aus Holz St. 22 mm mit Profil
- B Schublade aus Holz St. 22 mm
Schublade aus Holz mit Profil St. 22 mm
Schublade aus Holz St. 35 mm
- C Drehtür aus Glas St. 35 mm
Drehtür Eco Skin St. 35 mm

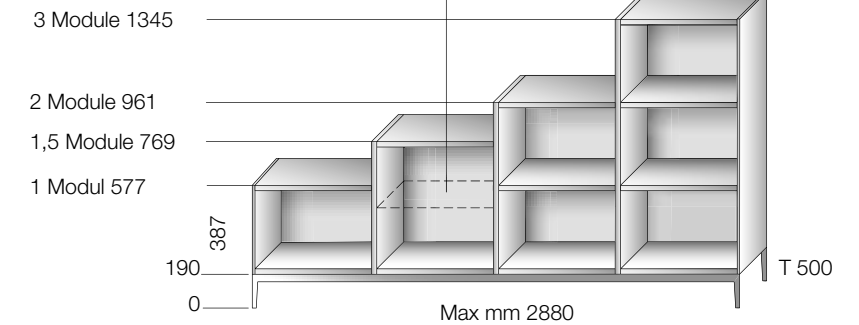
Ein mittiger Einlegeboden ist vorgesehen +/- 64 mm



Sideboard mit metallinem Untergestell H 190 (BASE)

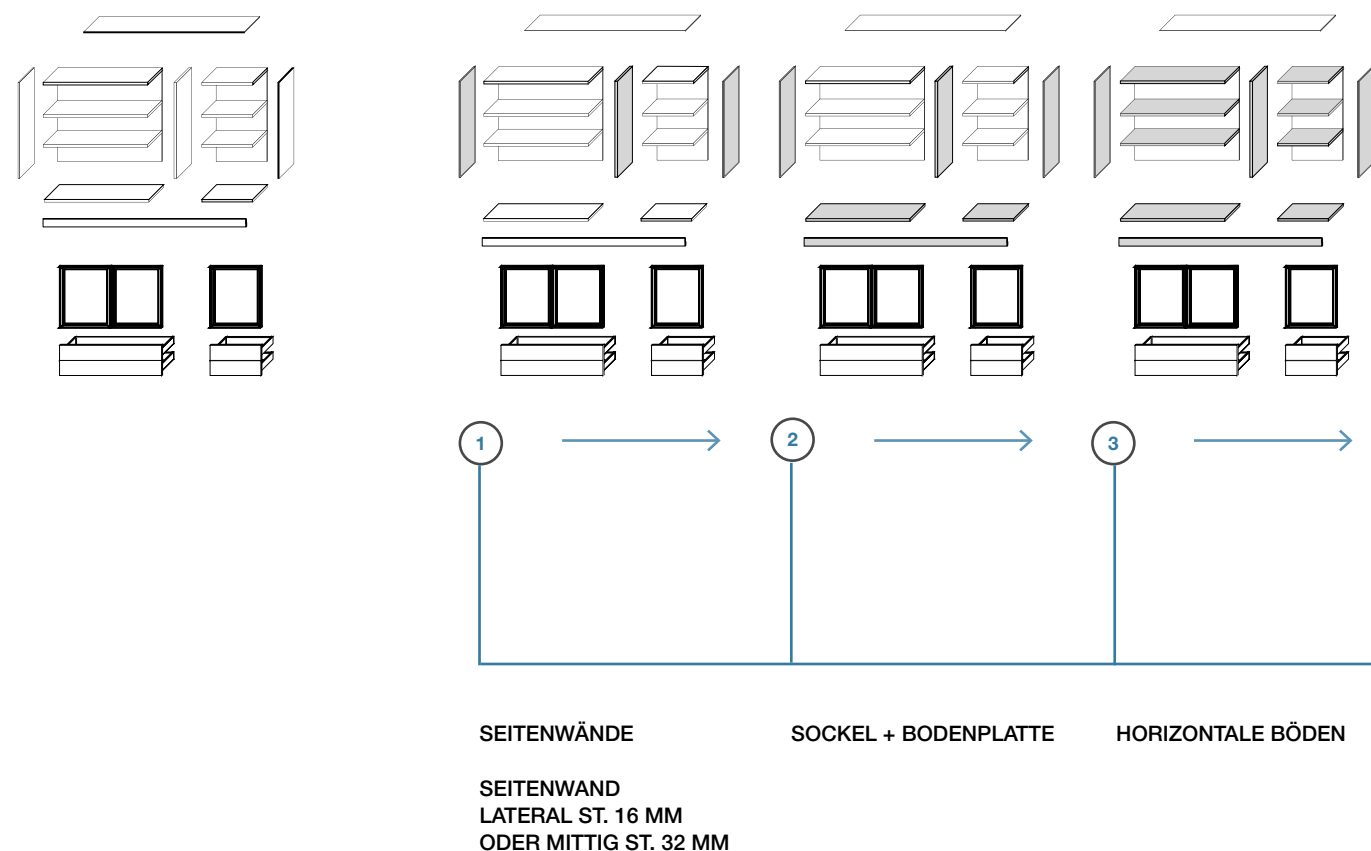


In den Kompositionen von B 2240 bis B 2880 hat das Untergestell einen mittigen Fuß

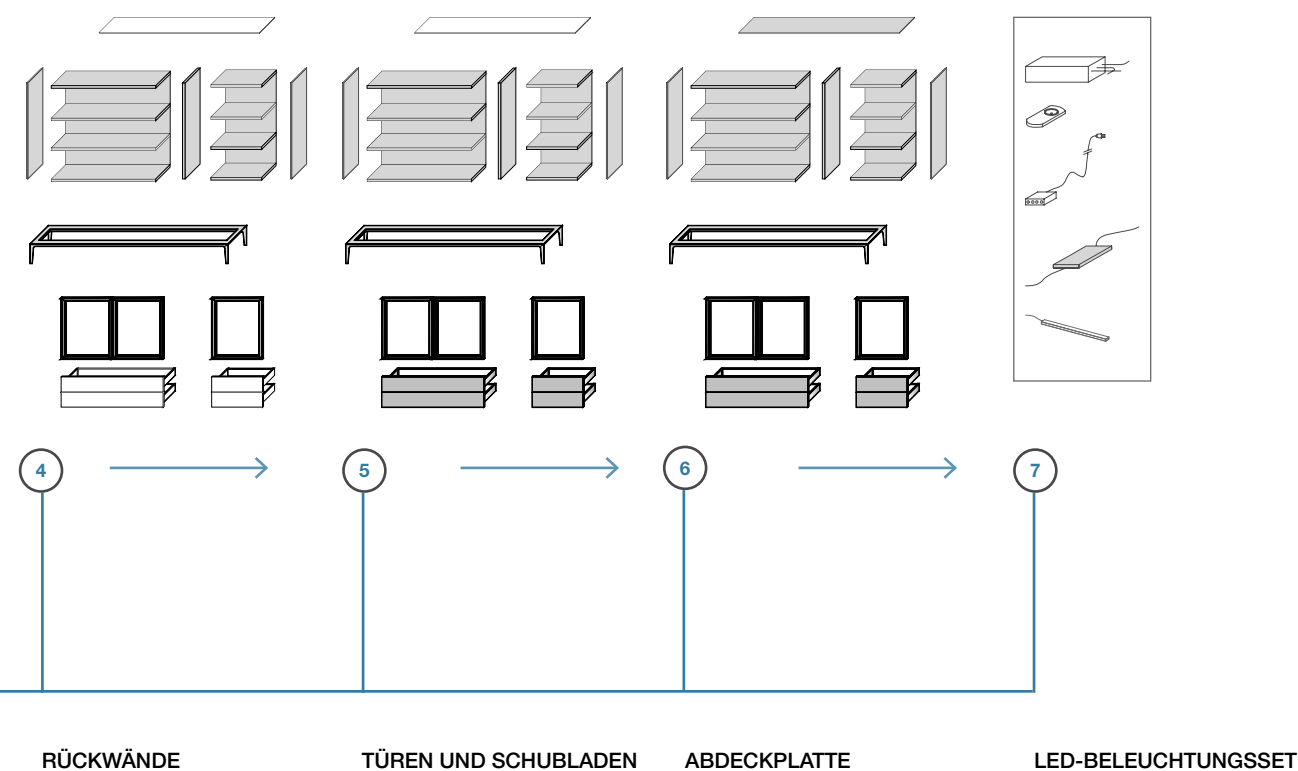
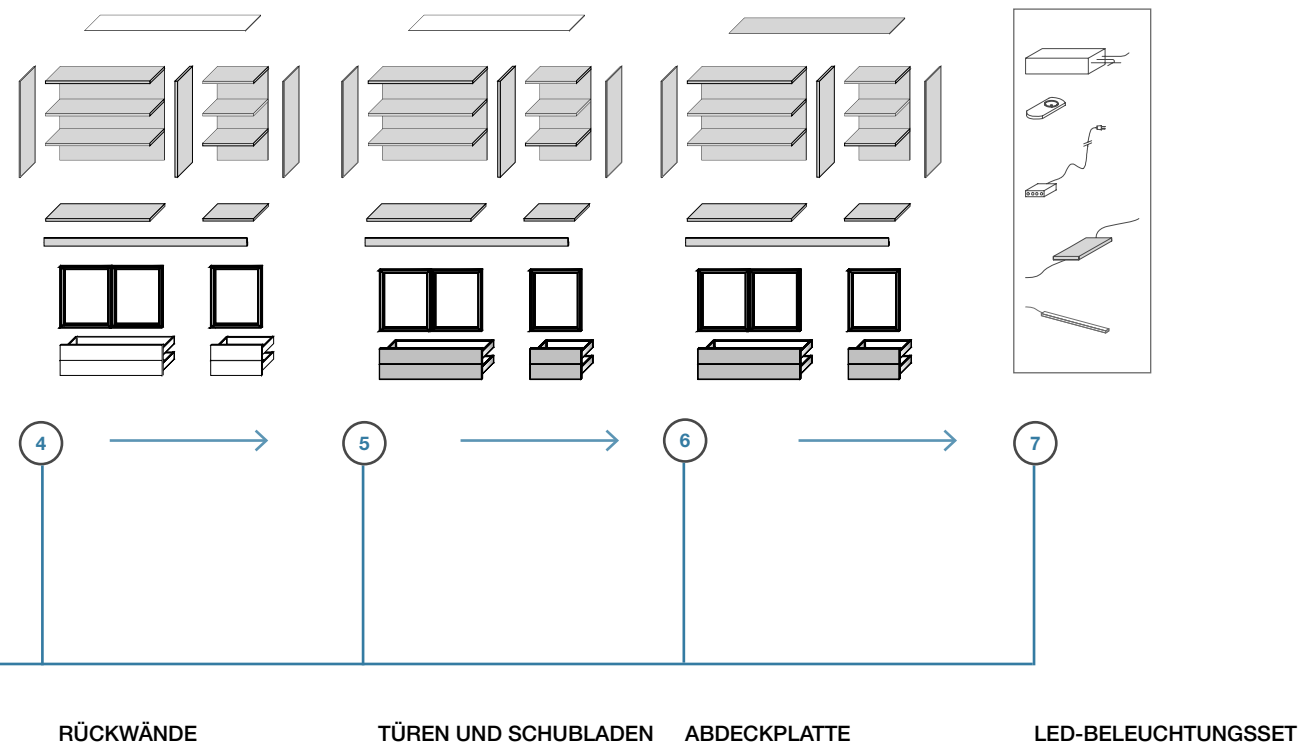
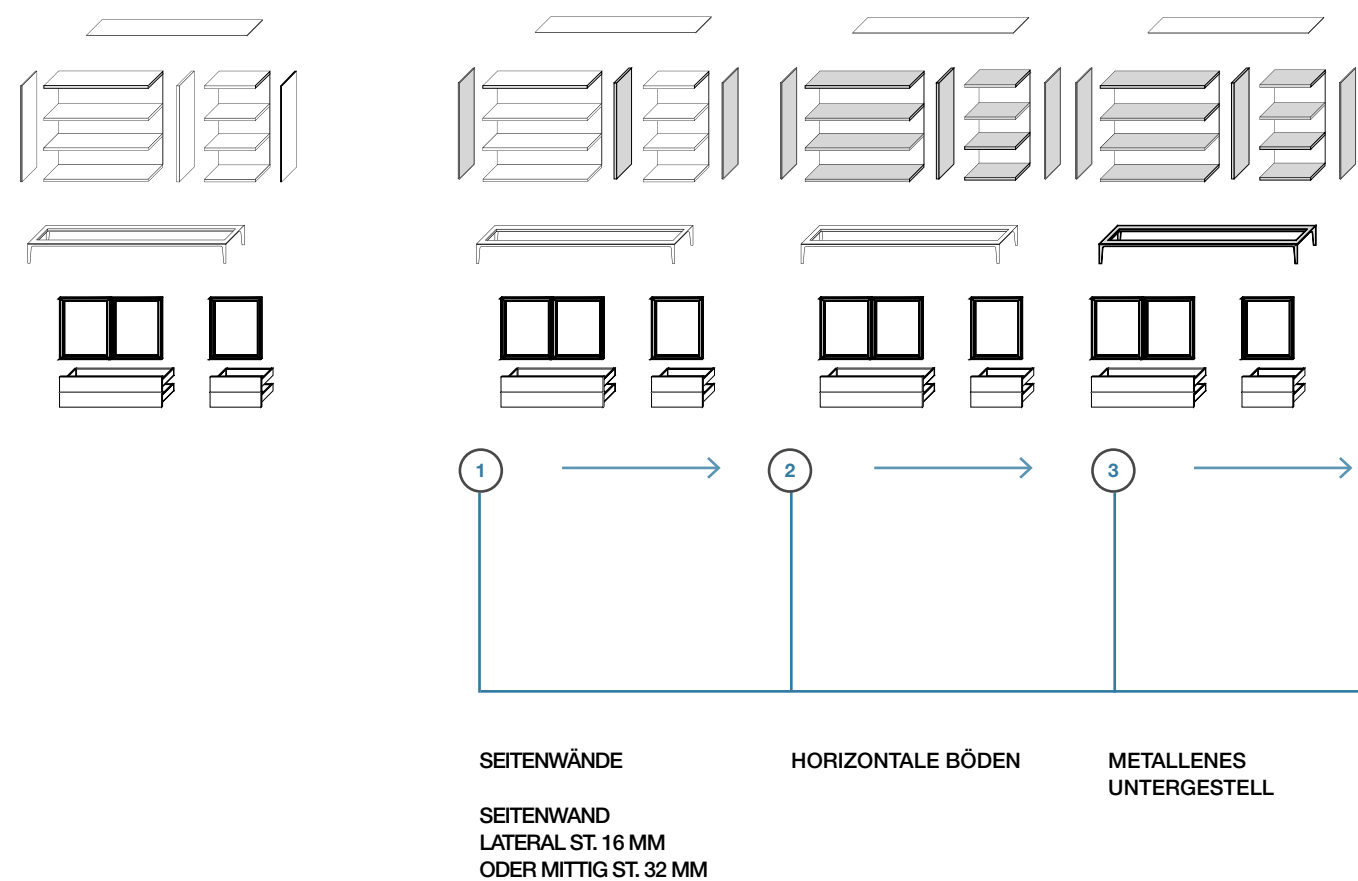


Planen Sie Ihr 505 UP Sideboard in wenigen Schritten

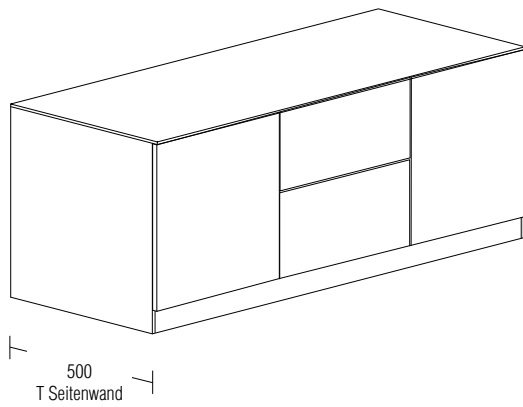
SIDEBOARD MIT SOCKEL H 76



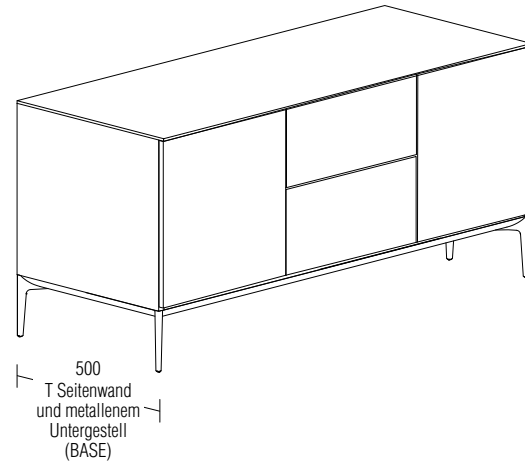
SIDEBOARD MIT METALLENEM UNTERGESTELL H 190 (BASE)



mit Sockel H 76



Mit metallinem Untergestell H 190 (BASE)



Ausführungen

Farbige matt lackiert
 Farbige hochglänzend lackiert
 Glaze
 Hölzer
 Spezialhölzer
 3D Farbige matt lackiert
 Zinnfarbig/Kupfer/Iris
 Glas transparentt
 Glas Stopsol transparent
 Glas net
 Eco Skin
 Farbglas/Mattes Farbglas
 Marmor

Komponenten

Komponente	Farbige matt lackiert	Farbige hochglänzend lackiert	Glaze	Hölzer	Spezialhölzer	3D Farbige matt lackiert	Zinnfarbig/Kupfer/Iris	Glas transparentt	Glas Stopsol transparent	Glas net	Eco Skin	Farbglas/Mattes Farbglas	Marmor
Korpus St. 32 und Sockel													
Rückwände													
Abdeckplatten													
Türen St. 35 (Schubladen)													
Türen / externe Schubladen Drucköffnung St. 22													
Rahmentür Glas St. 35	Profile												
	Glas												
Rahmentür Eco Skin St. 35	Profile												
	Eco Skin												
Türen mit Profil St. 22	Profile												
	Paneel												
metallinem Untergestell (BASE)													

Farben

Matt lackiert

3D matt lackiert
 BC Kalkweiß
 PE Perle
 DN Düne
 PL Platin
 NE Schwarz
 AT Anthrazit
 SE Senfgelb
 SI Kieselgrau
 DO Dolomitgrau
 AL Ton
 MK Moka
 CZ Blaugrau
 SA Sand
 RU Rubinrot
 PX Zinnfarbig
 RX Kupfer
 TO Taubengrau
 PR Petrol
 BG Burgund
 LS london sky
 SU stardust
 ML moonlight
 SP spice
 PG pine green
 AW almond white

Hochglänzend lackiert

BC Kalkweiß
 PE Perle
 DN Düne
 PL Platin
 NE Schwarz
 AT Anthrazit
 SE Senfgelb
 SI Kieselgrau
 DO Dolomitgrau
 AL Ton
 MK Moka
 CZ Blaugrau
 SA Sand
 RU Rubinrot
 PX Zinnfarbig
 RX Kupfer
 TO Taubengrau
 PR Petrol
 BG Burgund
 LS london sky
 SU stardust
 ML moonlight
 SP spice
 PG pine green
 AW almond white

Holz

EU Eukalyptus
 RF Eiche Graphit
 RC Eiche Caffè

Spezialhölzer
 RT Thermoeiche
 RS Eiche sunrise

Farbglas

BC Kalkweiß
 PE Perle
 DN Düne
 PL Platin
 NE Schwarz
 AT Anthrazit
 SE Senfgelb
 SI Kieselgrau
 DO Dolomitgrau
 AL Ton
 MK Moka
 CZ Blaugrau
 SA Sand
 RU Rubinrot
 PX Zinnfarbig
 RX Kupfer
 TO Taubengrau
 PR Petrol
 BG Burgund
 LS london sky
 SU stardust
 ML moonlight
 SP spice
 PG pine green
 AW almond white

Mattes Farbglas

BC Kalkweiß
 PE Perle
 DN Düne
 PL Platin
 NE Schwarz
 AT Anthrazit
 SE Senfgelb
 SI Kieselgrau
 DO Dolomitgrau
 AL Ton
 MK Moka
 CZ Blaugrau
 SA Sand
 RU Rubinrot
 PX Zinnfarbig
 RX Kupfer
 TO Taubengrau
 PR Petrol
 BG Burgund
 LS london sky
 SU stardust
 ML moonlight
 SP spice
 PG pine green
 AW almond white

Eco Skin

Grau
 Nerz
 Hanf
 Elfenbein
 Dunkelbraun
 Terra
 Taupe
 Arktis

Marmor

weißem Carrara
 Orientgrau
 Alpengrün
 Marquina Schwarz
 Calacatta
 (Sonderpreis)

Präsentation

Ausführungen

Modularität

Fertige Kompositionen

Detail Front und Abdeckplatte

Korpuselemente T 500

Rückwände St. 16

Türen/ Schubladen St. 22

Türen/ Schubladen mit Profil St. 22

Drehtüren aus Glas St. 35

Drehtüren Eco Skin St. 35

Schubladen St. 35

Abdeckplatte Holz Glas/Marmor

LED-Beleuchtung



Abmessungen

Seitenwand St. 16 mm
Trennwand St. 32 mm

Interne Modulbreite:
448 - 608 - 928 - 1248 mm

Höhe vom Boden (ohne Abdeckplatte):
436 - 628 - 820 - 1204 mm

Höhe mit BASE (ohne Abdeckplatte):
577 - 769 - 961 - 1345 mm

Korpustiefe 500 mm:
Tiefe mit Front St. 22 = 526 mm
Tiefe mit Front St. 35 = 539 mm

Hinweise

Bei den Korpus- und Drehtüren aus Holz St. 22 sind Breitenreduzierungen möglich.

Max. Länge des Komposition mit Sockel mm 2880 (3 Module B 928).

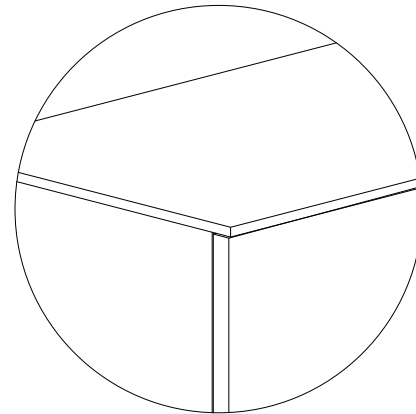
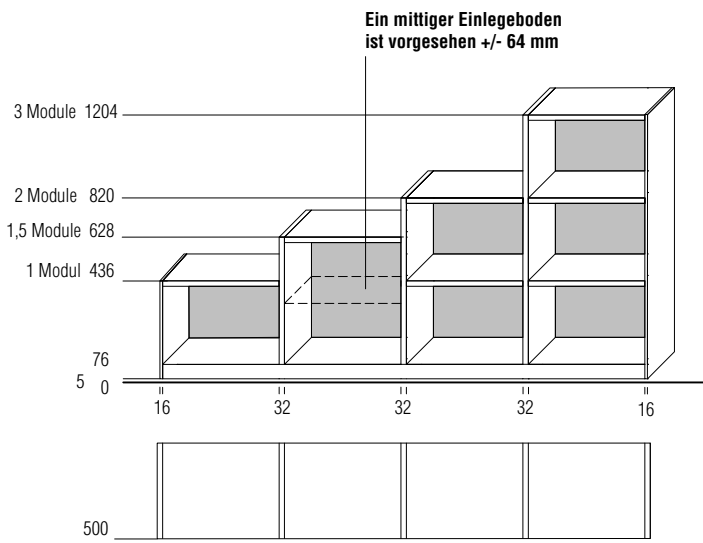
Die volle Abdeckplattlänge finden Sie auf Seite 123.

Kompositionen mit Höhenmaßwechsel sind nicht möglich.

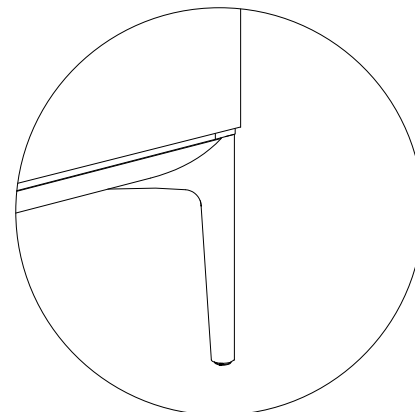
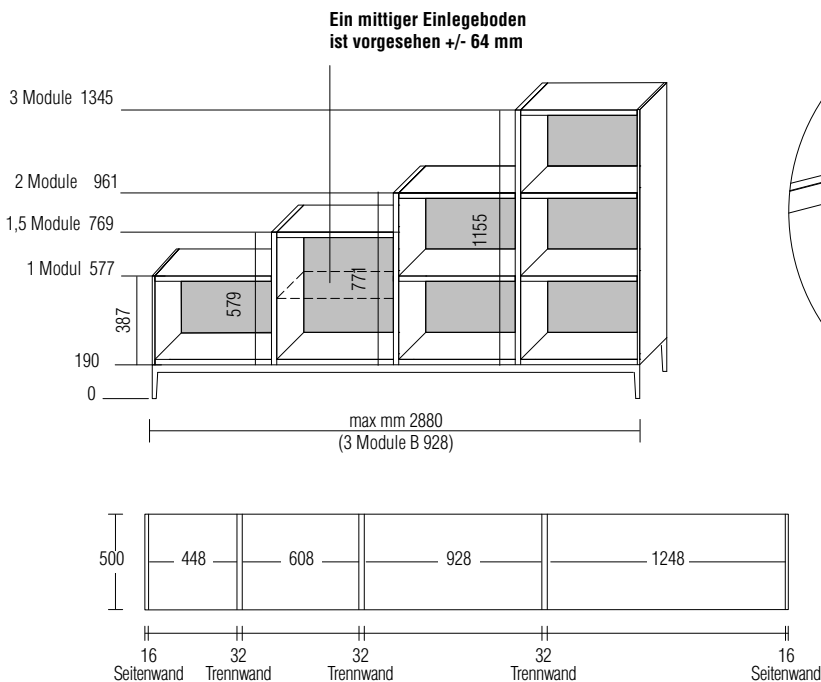
Der Sockel wird in einem Stück bis zu einer maximalen Länge von 3808 mm geliefert.

Wir empfehlen keine Buffets mit offenen Fächern.

Höhen- und Tiefenmodularität für bodenstehende Elemente mit Sockel H 76



Höhen- und Tiefenmodularität für bodenstehende Elemente mit metallinem Untergestell H 190 (BASE)



Präsentation

Ausführungen

Modularität

Fertige Kompositionen

Detail Front und Abdeckplatte

Korpuselemente T 500

Rückwände St. 16

Türen/ Schubladen St. 22

Türen/ Schubladen mit Profil St. 22

Drehtüren aus Glas St. 35

Drehtüren Eco Skin St. 35

Schubladen St. 35

Abdeckplatte Holz Glas/Marmor

LED-Beleuchtung



Fertige Kompositionen

Auf den folgenden Seiten sind einige fertige Kompositionsbeispiele mit Sockel oder BASE angeführt. Das Preisraster sieht zwei Fronttypen vor (St. 22 und St. 22 mit Profil) und die Möglichkeit zwischen lieferbaren Ausführungen für Korpus und Front zu wählen.

Im Preis der Kompositionen sind die serienmäßigen Böden in den Schrankfächern mit Drehtüren oder im TAPE-Fachinbegriffen.

Nicht im Preis inbegriffen sind:

- Abdeckplatte
- Led-Beleuchtung
- Kabeldurchlass
- TV-Signalsenderanlage (IR)

Bestimmte Sideboards können auch mit Glastüren oder Holzschubladen St. 35 ausgestattet werden. Diese Lösungen erfordern die Neuberechnung des Preises unter Berichtigung der Einheitswerte der veränderten Komponenten. Falls Sideboard in anderweitiger Größe und Komposition der Front gestaltet werden soll, in Abweichung von den vorgesehenen Lösungen, ist es ratsam, den gesamten Preis neu zu berechnen.

Präsentation

Ausführungen

Modularität

Fertige
Kompositionen

Detail Front und
Abdeckplatte

Korpuselemente
T 500

Rückwände
St. 16

Türen/
Schubladen
St. 22

Türen/
Schubladen
mit Profil
St. 22

Drehtüren
aus Glas
St. 35

Drehtüren
Eco Skin
St. 35

Schubladen
St. 35

Abdeckplatte
Holz
Glas/Marmor

LED-Beleuchtung

505 UP - SYSTEM

505 UP - SIDEBOARD

HECTOR

PASS-WORD EVOLUTION

GRID

MÖBEL UND ZUBEHÖRE

TISCHE ABSTELLTISCHE

STÜHLE

AUSFÜHRUNGEN



Fertige Kompositionen

Jede Komposition muss durch Hinzufügen einer **ABDECKPLATTE** ergänzt werden, für die die Kosten nach Ausführung unterteilt angegeben werden.

Die Preise der **ABDECKPLATTEN** sind bereits je nach Bezugskomposition berechnet.

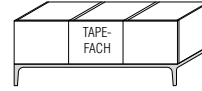
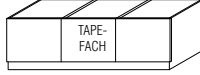
Für weitere Angaben zu den **ABDECKPLATTEN** siehe Seite 123.

Die Kompositionen H 436/577 sind immer mit Schubladen oder TAPE-Fach.

KOMPOSITION 1

H 436
B 1440 480+480+480

H 577
B 1440 480+480+480



Front St. 22	Korpus		Korpus		Korpus	
	matt lackiert BC / SI / TO / SU	Farbig matt lackiert	Eukalyptus Eiche graphit Eiche Caffè	matt lackiert BC / SI / TO / SU	Farbig matt lackiert	Eukalyptus Eiche graphit Eiche Caffè
	WMZ04/01			WMB04/01		
matt lackiert BC / SI / TO / SU	2.366	2.602	2.739	2.760	2.972	3.097
Farbig matt lackiert	2.462	2.698	2.835	2.856	3.068	3.193
3D Farbig matt lackiert	2.543	2.779	2.916	2.937	3.149	3.274
Eiche graphit / Eiche Caffè	2.483	2.719	2.856	2.877	3.089	3.214
Eukalyptus/Thermoeiche/Eiche sunrise	2.498	2.734	2.871	2.892	3.104	3.229
Farbig hochglänzend lackiert	2.654	2.890	3.027	3.048	3.260	3.385
Glaze	2.654	2.890	3.027	3.048	3.260	3.385

Front St. 22 - mit Profil

matt lackiert BC / SI / TO / SU	2.462	2.698	2.835	2.856	3.068	3.193
Farbig matt lackiert	2.510	2.746	2.883	2.904	3.116	3.241
3D Farbig matt lackiert	2.591	2.827	2.964	2.985	3.197	3.322
Farbglas/matt farbig	2.717	2.953	3.090	3.111	3.323	3.448
Eiche graphit / Eiche Caffè	2.660	2.896	3.033	3.054	3.266	3.391
Eukalyptus/Thermoeiche/Eiche sunrise	2.666	2.902	3.039	3.060	3.272	3.397
Farbig hochglänzend lackiert	2.702	2.938	3.075	3.096	3.308	3.433
Glaze	2.702	2.938	3.075	3.096	3.308	3.433

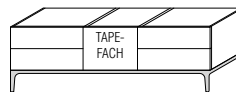
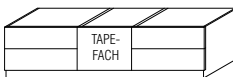
KOMPOSITION 1

ABDECKPLATTE IN ABMESSUNG	matt lackiert	Eukalyptus / Eiche graphit / Eiche Caffè / Thermoeiche / Eiche sunrise	hochglänzend lackiert	Farbglas / matt farbig	Marmor	Marmor Calacatta
	380	436	917	441	1.273	1.953

KOMPOSITION 2

H 436
B 1760 640+480+640

H 577
B 1760 640+480+640



Front St. 22	Korpus		Korpus		Korpus	
	matt lackiert BC / SI / TO / SU	Farbig matt lackiert	Eukalyptus Eiche graphit Eiche Caffè	matt lackiert BC / SI / TO / SU	Farbig matt lackiert	Eukalyptus Eiche graphit Eiche Caffè
	WMZ04/02			WMB04/02		
matt lackiert BC / SI / TO / SU	2.840	3.114	3.269	3.391	3.635	3.780
Farbig matt lackiert	2.932	3.206	3.361	3.483	3.727	3.872
3D Farbig matt lackiert	3.019	3.293	3.448	3.570	3.814	3.959
Eiche graphit / Eiche Caffè	2.979	3.253	3.408	3.530	3.774	3.919
Eukalyptus/Thermoeiche/Eiche sunrise	3.020	3.294	3.449	3.571	3.815	3.960
Farbig hochglänzend lackiert	3.220	3.494	3.649	3.771	4.015	4.160
Glaze	3.220	3.494	3.649	3.771	4.015	4.160

Front St. 22 - mit Profil

matt lackiert BC / SI / TO / SU	3.048	3.322	3.477	3.599	3.843	3.988
Farbig matt lackiert	3.116	3.390	3.545	3.667	3.911	4.056
3D Farbig matt lackiert	3.203	3.477	3.632	3.754	3.998	4.143
Farbglas/matt farbig	3.605	3.879	4.034	4.156	4.400	4.545
Eiche graphit / Eiche Caffè	3.318	3.592	3.747	3.869	4.113	4.258
Eukalyptus/Thermoeiche/Eiche sunrise	3.324	3.598	3.753	3.875	4.119	4.264
Farbig hochglänzend lackiert	3.444	3.718	3.873	3.995	4.239	4.384
Glaze	3.444	3.718	3.873	3.995	4.239	4.384

KOMPOSITION 2

ABDECKPLATTE IN ABMESSUNG	matt lackiert	Eukalyptus / Eiche graphit / Eiche Caffè / Thermoeiche / Eiche sunrise	hochglänzend lackiert	Farbglas / matt farbig	Marmor	Marmor Calacatta
	462	533	1.121	540	1.557	2.386



505 UP - Sideboard

Fertige Kompositionen

Jede Komposition muss durch Hinzufügen einer **ABDECKPLATTE** ergänzt werden, für die die Kosten nach Ausführung unterteilt angegeben werden.

Die Preise der **ABDECKPLATTEN** sind bereits je nach Bezugskomposition berechnet.

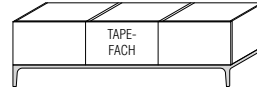
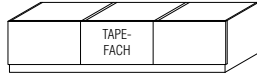
Für weitere Angaben zu den **ABDECKPLATTEN** siehe Seite 123.

Die Kompositionen H 436/577 sind immer mit Schubladen oder TAPE-Fach.

KOMPOSITION 3

H 436
B 1920 640+640+640

H 577
B 1920 640+640+640



Front St. 22	Korpus matt lackiert BC / SI / TO / SU WMZ04/03			Korpus matt lackiert BC / SI / TO / SU WMB04/03		
	Farbig matt lackiert	Eukalyptus Eiche graphit Eiche Caffè		Farbig matt lackiert	Eukalyptus Eiche graphit Eiche Caffè	
matt lackiert BC / SI / TO / SU	2.601	2.901	3.070	3.178	3.445	3.605
Farbig matt lackiert	2.676	2.976	3.145	3.253	3.520	3.680
3D Farbig matt lackiert	2.790	3.090	3.259	3.367	3.634	3.794
Eiche graphit / Eiche Caffè	2.715	3.015	3.184	3.292	3.559	3.719
Eukalyptus/Thermoeiche/Eiche sunrise	2.766	3.066	3.235	3.343	3.610	3.770
Farbig hochglänzend lackiert	2.943	3.243	3.412	3.520	3.787	3.947
Glaze	2.943	3.243	3.412	3.520	3.787	3.947

Front St. 22 - mit Profil

matt lackiert BC / SI / TO / SU	2.670	2.970	3.139	3.247	3.514	3.674
Farbig matt lackiert	2.844	3.144	3.313	3.421	3.688	3.848
3D Farbig matt lackiert	2.733	3.033	3.202	3.310	3.577	3.737
Farbglass/matt farbig	2.970	3.270	3.439	3.547	3.814	3.974
Eiche graphit / Eiche Caffè	2.907	3.207	3.376	3.484	3.751	3.911
Eukalyptus/Thermoeiche/Eiche sunrise	2.916	3.216	3.385	3.493	3.760	3.920
Farbig hochglänzend lackiert	3.003	3.303	3.472	3.580	3.847	4.007
Glaze	3.003	3.303	3.472	3.580	3.847	4.007

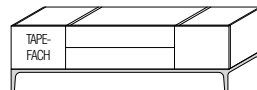
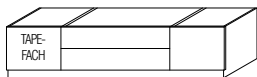
KOMPOSITION 3

ABDECKPLATTE IN ABMESSUNG	matt lackiert	Eukalyptus / Eiche graphit / Eiche Caffè / Thermoeiche / Eiche sunrise	hochglänzend lackiert	Farbglass / matt farbig	Marmor	Marmor Calacatta
505	505	581	1.220	590	1.697	2.602

KOMPOSITION 4

H 436
B 1920 480+960+480

H 577
B 1920 480+960+480



Front St. 22	Korpus matt lackiert BC / SI / TO / SU WMZ04/04			Korpus matt lackiert BC / SI / TO / SU WMB04/04		
	Farbig matt lackiert	Eukalyptus Eiche graphit Eiche Caffè		Farbig matt lackiert	Eukalyptus Eiche graphit Eiche Caffè	
matt lackiert BC / SI / TO / SU	2.827	3.119	3.291	3.358	3.625	3.793
Farbig matt lackiert	2.935	3.227	3.399	3.466	3.733	3.901
3D Farbig matt lackiert	3.041	3.333	3.505	3.572	3.839	4.007
Eiche graphit / Eiche Caffè	2.981	3.273	3.445	3.512	3.779	3.947
Eukalyptus/Thermoeiche/Eiche sunrise	3.005	3.297	3.469	3.536	3.803	3.971
Farbig hochglänzend lackiert	3.241	3.533	3.705	3.772	4.039	4.207
Glaze	3.241	3.533	3.705	3.772	4.039	4.207

Front St. 22 - mit Profil

matt lackiert BC / SI / TO / SU	2.959	3.251	3.423	3.490	3.757	3.925
Farbig matt lackiert	3.021	3.313	3.485	3.552	3.819	3.987
3D Farbig matt lackiert	3.127	3.419	3.591	3.658	3.925	4.093
Farbglass/matt farbig	3.385	3.677	3.849	3.916	4.183	4.351
Eiche graphit / Eiche Caffè	3.217	3.509	3.681	3.748	4.015	4.183
Eukalyptus/Thermoeiche/Eiche sunrise	3.223	3.515	3.687	3.754	4.021	4.189
Farbig hochglänzend lackiert	3.347	3.639	3.811	3.878	4.145	4.313
Glaze	3.347	3.639	3.811	3.878	4.145	4.313

KOMPOSITION 4

ABDECKPLATTE IN ABMESSUNG	matt lackiert	Eukalyptus / Eiche graphit / Eiche Caffè / Thermoeiche / Eiche sunrise	hochglänzend lackiert	Farbglass / matt farbig	Marmor	Marmor Calacatta
505	505	581	1.220	590	1.697	2.602

Präsentation

Ausführungen

Modularität

Fertige
Kompositionen

Detail Front und
Abdeckplatte

Korpuselemente
T 500

Rückwände
St. 16

Türen/
Schubladen
St. 22

Türen/
Schubladen
mit Profil
St. 22

Drehtüren
aus Glas
St. 35

Drehtüren
Eco Skin
St. 35

Schubladen
St. 35

Abdeckplatte
Holz
Glas/Marmor

LED-Beleuchtung



Fertige Kompositionen

Jede Komposition muss durch Hinzufügen einer **ABDECKPLATTE** ergänzt werden, für die die Kosten nach Ausführung unterteilt angegeben werden.

Die Preise der **ABDECKPLATTEN** sind bereits je nach Bezugskomposition berechnet.


Für weitere Angaben zu den **ABDECKPLATTEN** siehe Seite 123.

Die Kompositionen H 436/577 sind immer mit Schubladen oder TAPE-Fach.

KOMPOSITION 5

H 436
B 2400 640+1280+480

H 577
B 2400 640+1280+480



Front St. 22	Korpus matt lackiert BC / SI / TO / SU			Korpus matt lackiert BC / SI / TO / SU		
	Farbig matt lackiert	Eukalyptus Eiche graphit Eiche Caffè	Farbig matt lackiert	Eukalyptus Eiche graphit Eiche Caffè	Farbig matt lackiert	Eukalyptus Eiche graphit Eiche Caffè
	WMZ04/05		WMB04/05			
matt lackiert BC / SI / TO / SU	3.310	3.643	3.894	4.050	4.349	4.600
Farbig matt lackiert	3.413	3.746	3.997	4.153	4.452	4.703
3D Farbig matt lackiert	3.547	3.880	4.131	4.287	4.586	4.837
Eiche graphit / Eiche Caffè	3.486	3.819	4.070	4.226	4.525	4.776
Eukalyptus/Thermoeiche/Eiche sunrise	3.529	3.862	4.113	4.269	4.568	4.819
Farbig hochglänzend lackiert	3.804	4.137	4.388	4.544	4.843	5.094
Glaze	3.804	4.137	4.388	4.544	4.843	5.094

Front St. 22 - mit Profil

matt lackiert BC / SI / TO / SU	3.493	3.826	4.077	4.233	4.532	4.783
Farbig matt lackiert	3.574	3.907	4.158	4.314	4.613	4.864
3D Farbig matt lackiert	3.707	4.040	4.291	4.447	4.746	4.997
Farbglas/matt farbig	4.107	4.440	4.691	4.847	5.146	5.397
Eiche graphit / Eiche Caffè	3.808	4.141	4.392	4.548	4.847	5.098
Eukalyptus/Thermoeiche/Eiche sunrise	3.815	4.148	4.399	4.555	4.854	5.105
Farbig hochglänzend lackiert	4.020	4.353	4.604	4.760	5.059	5.310
Glaze	4.020	4.353	4.604	4.760	5.059	5.310

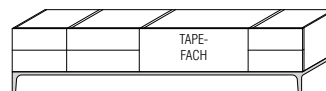
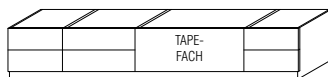
KOMPOSITION 5

ABDECKPLATTE IN ABMESSUNG	matt lackiert	Eukalyptus / Eiche graphit / Eiche Caffè / Thermoeiche / Eiche sunrise	hochglänzend lackiert	Farbglas / matt farbig	Marmor	Marmor Calacatta
	630	726	1.527	738	2.123	3.254

KOMPOSITION 6

H 436
B 2560 480+640+960+480

H 577
B 2560 480+640+960+480



Front St. 22	Korpus matt lackiert BC / SI / TO / SU			Korpus matt lackiert BC / SI / TO / SU		
	Farbig matt lackiert	Eukalyptus Eiche graphit Eiche Caffè	Farbig matt lackiert	Eukalyptus Eiche graphit Eiche Caffè	Farbig matt lackiert	Eukalyptus Eiche graphit Eiche Caffè
	WMZ04/06		WMB04/06			
matt lackiert BC / SI / TO / SU	3.945	4.344	4.580	4.612	4.975	5.204
Farbig matt lackiert	4.072	4.471	4.707	4.739	5.102	5.331
3D Farbig matt lackiert	4.203	4.602	4.838	4.870	5.233	5.462
Eiche graphit / Eiche Caffè	4.154	4.553	4.789	4.821	5.184	5.413
Eukalyptus/Thermoeiche/Eiche sunrise	4.211	4.610	4.846	4.878	5.241	5.470
Farbig hochglänzend lackiert	4.514	4.913	5.149	5.181	5.544	5.773
Glaze	4.514	4.913	5.149	5.181	5.544	5.773

Front St. 22 - mit Profil

matt lackiert BC / SI / TO / SU	4.253	4.652	4.888	4.920	5.283	5.512
Farbig matt lackiert	4.362	4.761	4.997	5.029	5.392	5.621
3D Farbig matt lackiert	4.488	4.887	5.123	5.155	5.518	5.747
Farbglas/matt farbig	5.071	5.470	5.706	5.738	6.101	6.330
Eiche graphit / Eiche Caffè	4.638	5.037	5.273	5.305	5.668	5.897
Eukalyptus/Thermoeiche/Eiche sunrise	4.643	5.042	5.278	5.310	5.673	5.902
Farbig hochglänzend lackiert	4.824	5.223	5.459	5.491	5.854	6.083
Glaze	4.824	5.223	5.459	5.491	5.854	6.083

KOMPOSITION 6

ABDECKPLATTE IN ABMESSUNG	matt lackiert	Eukalyptus / Eiche graphit / Eiche Caffè / Thermoeiche / Eiche sunrise	hochglänzend lackiert	Farbglas / matt farbig	Marmor	Marmor Calacatta
	671	774	1.629	786	2.265	3.470

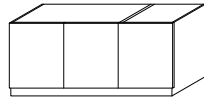


Fertige Kompositionen

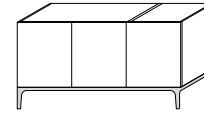
Jede Komposition muss durch Hinzufügen einer **ABDECKPLATTE** ergänzt werden, für die die Kosten nach Ausführung unterteilt angegeben werden. Die Preise der **ABDECKPLATTEN** sind bereits je nach Bezugskomposition berechnet. Für weitere Angaben zu den **ABDECKPLATTEN** siehe Seite 123.

KOMPOSITION 7

H 628
B 1440 960+480



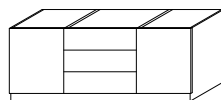
H 769
B 1440 960+480



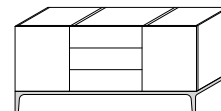
Front St. 22	Korpus		Eukalyptus Eiche graphit Eiche Caffè	Korpus		Eukalyptus Eiche graphit Eiche Caffè
	matt lackiert BC / SI / TO / SU	Farbig matt lackiert		matt lackiert BC / SI / TO / SU	Farbig matt lackiert	
	WMZ06/01			WMB06/01		
matt lackiert BC / SI / TO / SU	1.996	2.278	2.465	2.429	2.694	2.881
Farbig matt lackiert	2.026	2.308	2.495	2.459	2.724	2.911
3D Farbig matt lackiert	2.155	2.437	2.624	2.588	2.853	3.040
Eiche graphit / Eiche Caffè	2.122	2.404	2.591	2.555	2.820	3.007
Eukalyptus/Thermoeiche/Eiche sunrise	2.158	2.440	2.627	2.591	2.856	3.043
Farbig hochglänzend lackiert	2.299	2.581	2.768	2.732	2.997	3.184
Glaze	2.299	2.581	2.768	2.732	2.997	3.184
Front St. 22 - mit Profil						
matt lackiert BC / SI / TO / SU	2.410	2.692	2.879	2.843	3.108	3.295
Farbig matt lackiert	2.476	2.758	2.945	2.909	3.174	3.361
3D Farbig matt lackiert	2.605	2.887	3.074	3.038	3.303	3.490
Farbglas/matt farbig	2.827	3.109	3.296	3.260	3.525	3.712
Eiche graphit / Eiche Caffè	2.587	2.869	3.056	3.020	3.285	3.472
Eukalyptus/Thermoeiche/Eiche sunrise	2.605	2.887	3.074	1.865	3.303	3.490
Farbig hochglänzend lackiert	2.851	3.133	3.320	3.284	3.549	3.736
Glaze	2.851	3.133	3.320	3.284	3.549	3.736
KOMPOSITION 7			Eukalyptus / Eiche graphit / Eiche Caffè / Thermoeiche / Eiche sunrise	Farbglas / matt farbig	Marmor	Marmor Calacatta
ABDECKPLATTE IN ABMESSUNG	matt lackiert		hochglänzend lackiert			
	380	436	917	441	1.273	1.953

KOMPOSITION 8

H 628
B 1600 480+640+480



H 769
B 1600 480+640+480



Front St. 22	Korpus		Eukalyptus Eiche graphit Eiche Caffè	Korpus		Eukalyptus Eiche graphit Eiche Caffè
	matt lackiert BC / SI / TO / SU	Farbig matt lackiert		matt lackiert BC / SI / TO / SU	Farbig matt lackiert	
	WMZ06/02			WMB06/02		
matt lackiert BC / SI / TO / SU	2.837	3.148	3.335	3.371	3.655	3.831
Farbig matt lackiert	2.902	3.213	3.400	3.436	3.720	3.896
3D Farbig matt lackiert	3.033	3.344	3.531	3.567	3.851	4.027
Eiche graphit / Eiche Caffè	2.996	3.307	3.494	3.530	3.814	3.990
Eukalyptus/Thermoeiche/Eiche sunrise	3.047	3.358	3.545	3.581	3.865	4.041
Farbig hochglänzend lackiert	3.252	3.563	3.750	3.786	4.070	4.246
Glaze	3.252	3.563	3.750	3.786	4.070	4.246
Front St. 22 - mit Profil						
matt lackiert BC / SI / TO / SU	3.245	3.556	3.743	3.779	4.063	4.239
Farbig matt lackiert	3.328	3.639	3.826	3.862	4.146	4.322
3D Farbig matt lackiert	3.459	3.770	3.957	3.993	4.277	4.453
Farbglas/matt farbig	3.877	4.188	4.375	4.411	4.695	4.871
Eiche graphit / Eiche Caffè	3.516	3.827	4.014	4.050	4.334	4.510
Eukalyptus/Thermoeiche/Eiche sunrise	3.531	3.842	4.029	4.065	4.349	4.525
Farbig hochglänzend lackiert	3.776	4.087	4.274	4.310	4.594	4.770
Glaze	3.776	4.087	4.274	4.310	4.594	4.770
KOMPOSITION 8			Eukalyptus / Eiche graphit / Eiche Caffè / Thermoeiche / Eiche sunrise	Farbglas / matt farbig	Marmor	Marmor Calacatta
ABDECKPLATTE IN ABMESSUNG	matt lackiert		hochglänzend lackiert			
	420	483	1.018	493	1.415	2.168

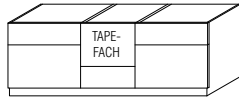


Fertige Kompositionen

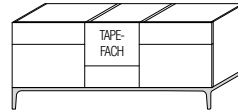
Jede Komposition muss durch Hinzufügen einer **ABDECKPLATTE** ergänzt werden, für die die Kosten nach Ausführung unterteilt angegeben werden. Die Preise der **ABDECKPLATTEN** sind bereits je nach Bezugskomposition berechnet. Für weitere Angaben zu den **ABDECKPLATTEN** siehe Seite 123.

KOMPOSITION 9

H 628
B 1760 640+480+640



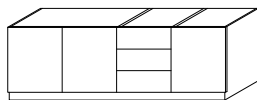
H 769
B 1760 640+480+640



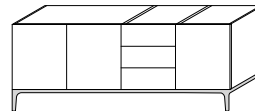
Front St. 22	Korpus		Eukalyptus Eiche graphit Eiche Caffè	Korpus		Eukalyptus Eiche graphit Eiche Caffè
	matt lackiert BC / SI / TO / SU WMZ06/03	Farbig matt lackiert		matt lackiert BC / SI / TO / SU WMB06/03	Farbig matt lackiert	
matt lackiert BC / SI / TO / SU	3.377	3.695	3.879	3.928	4.216	4.390
Farbig matt lackiert	3.502	3.820	4.004	4.053	4.341	4.515
3D Farbig matt lackiert	3.646	3.964	4.148	4.197	4.485	4.659
Eiche graphit / Eiche Caffè	3.567	3.885	4.069	4.118	4.406	4.580
Eukalyptus/Thermoeiche/Eiche sunrise	3.629	3.947	4.131	4.180	4.468	4.642
Farbig hochglänzend lackiert	3.905	4.223	4.407	4.456	4.744	4.918
Glaze	3.905	4.223	4.407	4.456	4.744	4.918
Front St. 22 - mit Profil						
matt lackiert BC / SI / TO / SU	3.592	3.910	4.094	4.143	4.431	4.605
Farbig matt lackiert	3.690	4.008	4.192	4.241	4.529	4.703
3D Farbig matt lackiert	3.831	4.149	4.333	4.382	4.670	4.844
Farbglas/matt farbig	4.230	4.548	4.732	4.781	5.069	5.243
Eiche graphit / Eiche Caffè	3.963	4.281	4.465	4.514	4.802	4.976
Eukalyptus/Thermoeiche/Eiche sunrise	3.973	4.291	4.475	4.524	4.812	4.986
Farbig hochglänzend lackiert	4.113	4.431	4.615	4.664	4.952	5.126
Glaze	4.113	4.431	4.615	4.664	4.952	5.126
KOMPOSITION 9	Eukalyptus / Eiche graphit / Eiche Caffè / Thermoeiche / Eiche sunrise		hochglänzend lackiert	Farbglas / matt farbig	Marmor	Marmor Calacatta
ABDECKPLATTE IN ABMESSUNG	462	533	1.121	540	1.557	2.386

KOMPOSITION 10

H 628
B 1920 960+480+480



H 769
B 1920 960+480+480



Front St. 22	Korpus		Eukalyptus Eiche graphit Eiche Caffè	Korpus		Eukalyptus Eiche graphit Eiche Caffè
	matt lackiert BC / SI / TO / SU WMZ06/04	Farbig matt lackiert		matt lackiert BC / SI / TO / SU WMB06/04	Farbig matt lackiert	
matt lackiert BC / SI / TO / SU	3.142	3.501	3.733	3.673	4.007	4.235
Farbig matt lackiert	3.211	3.570	3.802	3.742	4.076	4.304
3D Farbig matt lackiert	3.373	3.732	3.964	3.904	4.238	4.466
Eiche graphit / Eiche Caffè	3.343	3.702	3.934	3.874	4.208	4.436
Eukalyptus/Thermoeiche/Eiche sunrise	3.394	3.753	3.985	3.925	4.259	4.487
Farbig hochglänzend lackiert	3.631	3.990	4.222	4.162	4.496	4.724
Glaze	3.631	3.990	4.222	4.162	4.496	4.724
Front St. 22 - mit Profil						
matt lackiert BC / SI / TO / SU	3.703	4.062	4.294	4.234	4.568	4.796
Farbig matt lackiert	3.811	4.170	4.402	4.342	4.676	4.904
3D Farbig matt lackiert	3.970	4.329	4.561	4.501	4.835	5.063
Farbglas/matt farbig	4.471	4.830	5.062	5.002	5.336	5.564
Eiche graphit / Eiche Caffè	4.015	4.374	4.606	4.546	4.880	5.108
Eukalyptus/Thermoeiche/Eiche sunrise	4.033	4.392	4.624	4.564	4.898	5.126
Farbig hochglänzend lackiert	4.327	4.686	4.918	4.858	5.192	5.420
Glaze	4.327	4.686	4.918	4.858	5.192	5.420
KOMPOSITION 10	Eukalyptus / Eiche graphit / Eiche Caffè / Thermoeiche / Eiche sunrise		hochglänzend lackiert	Farbglas / matt farbig	Marmor	Marmor Calacatta
ABDECKPLATTE IN ABMESSUNG	505	581	1.220	590	1.697	2.602



505 UP - Sideboard

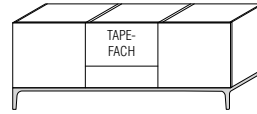
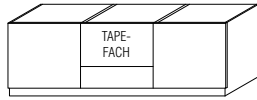
Fertige Kompositionen

Jede Komposition muss durch Hinzufügen einer **ABDECKPLATTE** ergänzt werden, für die die Kosten nach Ausführung unterteilt angegeben werden. Die Preise der **ABDECKPLATTEN** sind bereits je nach Bezugskomposition berechnet. Für weitere Angaben zu den **ABDECKPLATTEN** siehe Seite 123.

KOMPOSITION 11

H 628
B 1920 640+640+640

H 769
B 1920 640+640+640



Front St. 22	Korpus		Eukalyptus Eiche graphit Eiche Caffè	Korpus		Eukalyptus Eiche graphit Eiche Caffè
	matt lackiert BC / SI / TO / SU WMZ06/05	Farbig matt lackiert		matt lackiert BC / SI / TO / SU WMB06/05	Farbig matt lackiert	
matt lackiert BC / SI / TO / SU	2.920	3.314	3.543	3.497	3.858	4.078
Farbig matt lackiert	2.984	3.378	3.607	3.561	3.922	4.142
3D Farbig matt lackiert	3.151	3.545	3.774	3.728	4.089	4.309
Eiche graphit / Eiche Caffè	3.091	3.485	3.714	3.668	4.029	4.249
Eukalyptus/Thermoeiche/Eiche sunrise	3.147	3.541	3.770	3.724	4.085	4.305
Farbig hochglänzend lackiert	3.381	3.775	4.004	3.958	4.319	4.539
Glaze	3.381	3.775	4.004	3.958	4.319	4.539

Front St. 22 - mit Profil

matt lackiert BC / SI / TO / SU	3.275	3.669	3.898	3.852	4.213	4.433
Farbig matt lackiert	3.365	3.759	3.988	3.942	4.303	4.523
3D Farbig matt lackiert	3.531	3.925	4.154	4.108	4.469	4.689
Farbglass/matt farbig	3.819	4.213	4.442	4.396	4.757	4.977
Eiche graphit / Eiche Caffè	3.555	3.949	4.178	4.132	4.493	4.713
Eukalyptus/Thermoeiche/Eiche sunrise	3.573	3.967	4.196	4.150	4.511	4.731
Farbig hochglänzend lackiert	3.859	4.253	4.482	4.436	4.797	5.017
Glaze	3.859	4.253	4.482	4.436	4.797	5.017

KOMPOSITION 11

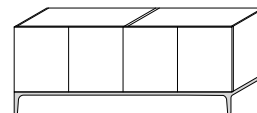
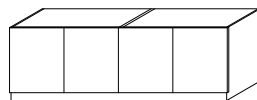
ABDECKPLATTE IN ABMESSUNG

matt lackiert	Eukalyptus / Eiche graphit / Eiche Caffè / Thermoeiche / Eiche sunrise	hochglänzend lackiert	Farbglass / matt farbig	Marmor	Marmor Calacatta
505	581	1.220	590	1.697	2.602

KOMPOSITION 12

H 628
B 1920 960+960

H 769
B 1920 960+960



Front St. 22	Korpus		Eukalyptus Eiche graphit Eiche Caffè	Korpus		Eukalyptus Eiche graphit Eiche Caffè
	matt lackiert BC / SI / TO / SU WMZ06/06	Farbig matt lackiert		matt lackiert BC / SI / TO / SU WMB06/06	Farbig matt lackiert	
matt lackiert BC / SI / TO / SU	2.415	2.768	3.008	2.985	3.320	3.568
Farbig matt lackiert	2.455	2.808	3.048	3.025	3.360	3.608
3D Farbig matt lackiert	2.627	2.980	3.220	3.197	3.532	3.780
Eiche graphit / Eiche Caffè	2.583	2.936	3.176	3.153	3.488	3.736
Eukalyptus/Thermoeiche/Eiche sunrise	2.631	2.984	3.224	3.201	3.536	3.784
Farbig hochglänzend lackiert	2.819	3.172	3.412	3.389	3.724	3.972
Glaze	2.819	3.172	3.412	3.389	3.724	3.972

Front St. 22 - mit Profil

matt lackiert BC / SI / TO / SU	2.967	3.320	3.560	3.537	3.872	4.120
Farbig matt lackiert	3.055	3.408	3.648	3.625	3.960	4.208
3D Farbig matt lackiert	3.227	3.580	3.820	3.797	4.132	4.380
Farbglass/matt farbig	3.523	3.876	4.116	4.093	4.428	4.676
Eiche graphit / Eiche Caffè	3.203	3.556	3.796	3.773	4.108	4.356
Eukalyptus/Thermoeiche/Eiche sunrise	3.227	3.580	3.820	3.797	4.132	4.380
Farbig hochglänzend lackiert	3.555	3.908	4.148	4.125	4.460	4.708
Glaze	3.555	3.908	4.148	4.125	4.460	4.708

KOMPOSITION 12

ABDECKPLATTE IN ABMESSUNG

matt lackiert	Eukalyptus / Eiche graphit / Eiche Caffè / Thermoeiche / Eiche sunrise	hochglänzend lackiert	Farbglass / matt farbig	Marmor	Marmor Calacatta
505	581	1.220	590	1.697	2.602



Präsentation

Ausführungen

Modularität

Fertige Kompositionen

Detail Front und Abdeckplatte

Korpuselemente T 500

Rückwände St. 16

Türen/ Schubladen St. 22

Türen/ Schubladen mit Profil St. 22

Drehtüren aus Glas St. 35

Drehtüren Eco Skin St. 35

Schubladen St. 35

Abdeckplatte Holz Glas/Marmor

LED-Beleuchtung

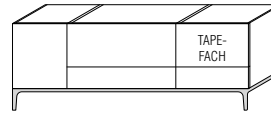
Fertige Kompositionen

Jede Komposition muss durch Hinzufügen einer **ABDECKPLATTE** ergänzt werden, für die die Kosten nach Ausführung unterteilt angegeben werden. Die Preise der **ABDECKPLATTEN** sind bereits je nach Bezugskomposition berechnet. Für weitere Angaben zu den **ABDECKPLATTEN** siehe Seite 123.

KOMPOSITION 13

H 628
B 2080 480+960+640

H 769
B 2080 480+960+640

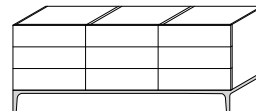


Front St. 22	Korpus		Eukalyptus Eiche graphit Eiche Caffè	Korpus		Eukalyptus Eiche graphit Eiche Caffè
	matt lackiert BC / SI / TO / SU WMZ06/07	Farbig matt lackiert		matt lackiert BC / SI / TO / SU WMB06/07	Farbig matt lackiert	
matt lackiert BC / SI / TO / SU	3.395	3.764	3.989	3.947	4.288	4.510
Farbig matt lackiert	3.512	3.881	4.106	4.064	4.405	4.627
3D Farbig matt lackiert	3.691	4.060	4.285	4.243	4.584	4.806
Eiche graphit / Eiche Caffè	3.597	3.966	4.191	4.149	4.490	4.712
Eukalyptus/Thermoeiche/Eiche sunrise	3.661	4.030	4.255	4.213	4.554	4.776
Farbig hochglänzend lackiert	3.971	4.340	4.565	4.523	4.864	5.086
Glaze	3.971	4.340	4.565	4.523	4.864	5.086
Front St. 22 - mit Profil						
matt lackiert BC / SI / TO / SU	3.658	4.027	4.252	4.210	4.551	4.773
Farbig matt lackiert	3.756	4.125	4.350	4.308	4.649	4.871
3D Farbig matt lackiert	3.933	4.302	4.527	4.485	4.826	5.048
Farbglas/matt farbig	4.257	4.626	4.851	4.809	5.150	5.372
Eiche graphit / Eiche Caffè	4.013	4.382	4.607	4.565	4.906	5.128
eucalyptus	4.027	4.396	4.621	4.579	4.920	5.142
Farbig hochglänzend lackiert	4.278	4.647	4.872	4.830	5.171	5.393
Glaze	4.278	4.647	4.872	4.830	5.171	5.393
KOMPOSITION 13 ABDECKPLATTE IN ABMESSUNG	matt lackiert	Eukalyptus / Eiche graphit / Eiche Caffè / Thermoeiche / Eiche sunrise	hochglänzend lackiert	Farbglas / matt farbig	Marmor	Marmor Calacatta
	545	629	1.324	639	1.840	2.819

KOMPOSITION 14

H 628
B 1920 640+640+640

H 769
B 1920 640+640+640



Front St. 22	Korpus		Eukalyptus Eiche graphit Eiche Caffè	Korpus		Eukalyptus Eiche graphit Eiche Caffè
	matt lackiert BC / SI / TO / SU WMZ06/08	Farbig matt lackiert		matt lackiert BC / SI / TO / SU WMB06/08	Farbig matt lackiert	
matt lackiert BC / SI / TO / SU	3.875	4.200	4.381	4.452	4.744	4.916
Farbig matt lackiert	4.010	4.335	4.516	4.587	4.879	5.051
3D Farbig matt lackiert	4.145	4.470	4.651	4.722	5.014	5.186
Eiche graphit / Eiche Caffè	4.100	4.425	4.606	4.677	4.969	5.141
Eukalyptus/Thermoeiche/Eiche sunrise	4.181	4.506	4.687	4.758	5.050	5.222
Farbig hochglänzend lackiert	4.514	4.839	5.020	5.091	5.383	5.555
Glaze	4.514	4.839	5.020	5.091	5.383	5.555
Front St. 22 - mit Profil						
matt lackiert BC / SI / TO / SU	4.271	4.596	4.777	4.848	5.140	5.312
Farbig matt lackiert	4.388	4.713	4.894	4.965	5.257	5.429
3D Farbig matt lackiert	4.523	4.848	5.029	5.100	5.392	5.564
Farbglas/matt farbig	5.333	5.658	5.839	5.910	6.202	6.374
Eiche graphit / Eiche Caffè	4.730	5.055	5.236	5.307	5.599	5.771
Eukalyptus/Thermoeiche/Eiche sunrise	4.739	5.064	5.245	5.316	5.608	5.780
Farbig hochglänzend lackiert	4.982	5.307	5.488	5.559	5.851	6.023
Glaze	4.982	5.307	5.488	5.559	5.851	6.023
KOMPOSITION 14 ABDECKPLATTE IN ABMESSUNG	matt lackiert	Eukalyptus / Eiche graphit / Eiche Caffè / Thermoeiche / Eiche sunrise	hochglänzend lackiert	Farbglas / matt farbig	Marmor	Marmor Calacatta
	505	581	1.220	590	1.697	2.602



505 UP - Sideboard

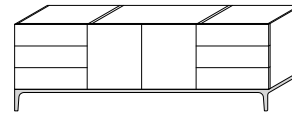
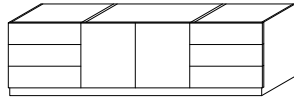
Fertige Kompositionen

Jede Komposition muss durch Hinzufügen einer **ABDECKPLATTE** ergänzt werden, für die die Kosten nach Ausführung unterteilt angegeben werden. Die Preise der **ABDECKPLATTEN** sind bereits je nach Bezugskomposition berechnet. Für weitere Angaben zu den **ABDECKPLATTEN** siehe Seite 123.

KOMPOSITION 15

H 628
B 2240 640+960+640

H 769
B 2240 640+960+640



Front St. 22	Korpus matt lackiert BC / SI / TO / SU WMZ06/09			Korpus matt lackiert BC / SI / TO / SU WMB06/09		
	Farbig matt lackiert	Eukalyptus Eiche graphit Eiche Caffè		Farbig matt lackiert	Eukalyptus Eiche graphit Eiche Caffè	
matt lackiert BC / SI / TO / SU	3.775	4.164	4.401	4.480	4.838	5.073
Farbig matt lackiert	3.885	4.274	4.511	4.590	4.948	5.183
3D Farbig matt lackiert	4.061	4.450	4.687	4.766	5.124	5.359
Eiche graphit / Eiche Caffè	4.009	4.398	4.635	4.714	5.072	5.307
Eukalyptus/Thermoeiche/Eiche sunrise	4.087	4.476	4.713	4.792	5.150	5.385
Farbig hochglänzend lackiert	4.403	4.792	5.029	5.108	5.466	5.701
Glaze	4.403	4.792	5.029	5.108	5.466	5.701

Front St. 22 - mit Profil

matt lackiert BC / SI / TO / SU	4.315	4.704	4.941	5.020	5.378	5.613
Farbig matt lackiert	4.437	4.826	5.063	5.142	5.500	5.735
3D Farbig matt lackiert	4.613	5.002	5.239	5.318	5.676	5.911
Farbglass/matt farbig	5.301	5.690	5.927	6.006	6.364	6.599
Eiche graphit / Eiche Caffè	4.739	5.128	5.365	5.444	5.802	6.037
Eukalyptus/Thermoeiche/Eiche sunrise	4.757	5.146	5.383	5.462	5.820	6.055
Farbig hochglänzend lackiert	5.083	5.472	5.709	5.788	6.146	6.381
Glaze	5.083	5.472	5.709	5.788	6.146	6.381

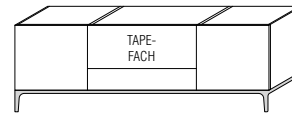
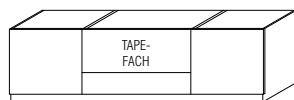
KOMPOSITION 15

ABDECKPLATTE IN ABMESSUNG	matt lackiert	Eukalyptus / Eiche graphit / Eiche Caffè / Thermoeiche / Eiche sunrise	hochglänzend lackiert	Farbglass / matt farbig	Marmor	Marmor Calacatta
	588	677	1.424	687	1.981	3.036

KOMPOSITION 16

H 628
B 2240 640+960+640

H 769
B 2240 640+960+640



Front St. 22	Korpus matt lackiert BC / SI / TO / SU WMZ06/10			Korpus matt lackiert BC / SI / TO / SU WMB06/10		
	Farbig matt lackiert	Eukalyptus Eiche graphit Eiche Caffè		Farbig matt lackiert	Eukalyptus Eiche graphit Eiche Caffè	
matt lackiert BC / SI / TO / SU	3.211	3.646	3.915	3.916	4.320	4.587
Farbig matt lackiert	3.302	3.737	4.006	4.007	4.411	4.678
3D Farbig matt lackiert	3.499	3.934	4.203	4.204	4.608	4.875
Eiche graphit / Eiche Caffè	3.416	3.851	4.120	4.121	4.525	4.792
Eukalyptus/Thermoeiche/Eiche sunrise	3.472	3.907	4.176	4.177	4.581	4.848
Farbig hochglänzend lackiert	3.777	4.212	4.481	4.482	4.886	5.153
Glaze	3.777	4.212	4.481	4.482	4.886	5.153

Front St. 22 - mit Profil

matt lackiert BC / SI / TO / SU	3.557	3.992	4.261	4.262	4.666	4.933
Farbig matt lackiert	3.655	4.090	4.359	4.360	4.764	5.031
3D Farbig matt lackiert	3.851	4.286	4.555	4.556	4.960	5.227
Farbglass/matt farbig	4.125	4.560	4.829	4.830	5.234	5.501
Eiche graphit / Eiche Caffè	3.873	4.308	4.577	4.578	4.982	5.249
Eukalyptus/Thermoeiche/Eiche sunrise	3.891	4.326	4.595	4.596	5.000	5.267
Farbig hochglänzend lackiert	4.234	4.669	4.938	4.939	5.343	5.610
Glaze	4.234	4.669	4.938	4.939	5.343	5.610

KOMPOSITION 16

ABDECKPLATTE IN ABMESSUNG	matt lackiert	Eukalyptus / Eiche graphit / Eiche Caffè / Thermoeiche / Eiche sunrise	hochglänzend lackiert	Farbglass / matt farbig	Marmor	Marmor Calacatta
	588	677	1.424	687	1.981	3.036



Präsentation

Ausführungen

Modularität

Fertige Kompositionen

Detail Front und Abdeckplatte

Korpuselemente T 500

Rückwände St. 16

Türen/ Schubladen St. 22

Türen/ Schubladen mit Profil St. 22

Drehtüren aus Glas St. 35

Drehtüren Eco Skin St. 35

Schubladen St. 35

Abdeckplatte Holz Glas/Marmor

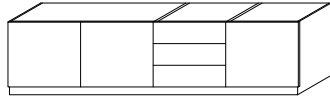
LED-Beleuchtung

Fertige Kompositionen

Jede Komposition muss durch Hinzufügen einer **ABDECKPLATTE** ergänzt werden, für die die Kosten nach Ausführung unterteilt angegeben werden. Die Preise der **ABDECKPLATTEN** sind bereits je nach Bezugskomposition berechnet. Für weitere Angaben zu den **ABDECKPLATTEN** siehe Seite 123.

KOMPOSITION 17

H 628
B 2560 1280+640+640



Korpus
matt lackiert
BC / SI / TO / SU
WMZ06/11

Farbig
matt lackiert

Eukalyptus
Eiche graphit
Eiche Caffè

Front St. 22

	3.610	4.071	4.400	4.370	4.794	5.124
matt lackiert BC / SI / TO / SU	3.610	4.071	4.400	4.370	4.794	5.124
Farbig matt lackiert	3.691	4.152	4.481	4.451	4.875	5.205
3D Farbig matt lackiert	3.907	4.368	4.697	4.667	5.091	5.421
Eiche graphit / Eiche Caffè	3.847	4.308	4.637	4.607	5.031	5.361
Eukalyptus/Thermoeiche/Eiche sunrise	3.919	4.380	4.709	4.679	5.103	5.433
Farbig hochglänzend lackiert	4.237	4.698	5.027	4.997	5.421	5.751
Glaze	4.237	4.698	5.027	4.997	5.421	5.751

Front St. 22 - mit Profil

	4.174	4.635	4.964	4.934	5.358	5.688
matt lackiert BC / SI / TO / SU	4.174	4.635	4.964	4.934	5.358	5.688
Farbig matt lackiert	4.297	4.758	5.087	5.057	5.481	5.811
3D Farbig matt lackiert	4.513	4.974	5.303	5.273	5.697	6.027
Farbglas/matt farbig	5.017	5.478	5.807	5.777	6.201	6.531
Eiche graphit / Eiche Caffè	4.552	5.013	5.342	5.312	5.736	6.066
Eukalyptus/Thermoeiche/Eiche sunrise	4.576	5.037	5.366	5.336	5.760	6.090
Farbig hochglänzend lackiert	5.002	5.463	5.792	5.762	6.186	6.516
Glaze	5.002	5.463	5.792	5.762	6.186	6.516

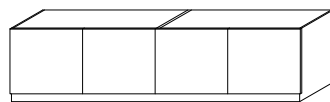
KOMPOSITION 17

ABDECKPLATTE IN ABMESSUNG

	671	774	1.629	786	2.265	3.470
matt lackiert	671	774	1.629	786	2.265	3.470
Eukalyptus / Eiche graphit / Eiche Caffè / Thermoeiche / Eiche sunrise	671	774	1.629	786	2.265	3.470
hochglänzend lackiert	671	774	1.629	786	2.265	3.470
Farbglas / matt farbig	671	774	1.629	786	2.265	3.470
Marmor	671	774	1.629	786	2.265	3.470
Marmor Calacatta	671	774	1.629	786	2.265	3.470

KOMPOSITION 18

H 628
B 2560 1280+1280



Korpus
matt lackiert
BC / SI / TO / SU
WMZ06/12

Farbig
matt lackiert

Eukalyptus
Eiche graphit
Eiche Caffè

Front St. 22

	2.981	3.432	3.824	3.788	4.209	4.615
matt lackiert BC / SI / TO / SU	2.981	3.432	3.824	3.788	4.209	4.615
Farbig matt lackiert	3.029	3.480	3.872	3.836	4.257	4.663
3D Farbig matt lackiert	3.257	3.708	4.100	4.064	4.485	4.891
Eiche graphit / Eiche Caffè	3.197	3.648	4.040	4.004	4.425	4.831
Eukalyptus/Thermoeiche/Eiche sunrise	3.257	3.708	4.100	4.064	4.485	4.891
Farbig hochglänzend lackiert	3.533	3.984	4.376	4.340	4.761	5.167
Glaze	3.533	3.984	4.376	4.340	4.761	5.167

Front St. 22 - mit Profil

	3.557	4.008	4.400	4.364	4.785	5.191
matt lackiert BC / SI / TO / SU	3.557	4.008	4.400	4.364	4.785	5.191
Farbig matt lackiert	3.669	4.120	4.512	4.476	4.897	5.303
3D Farbig matt lackiert	3.897	4.348	4.740	4.704	5.125	5.531
Farbglas/matt farbig	4.209	4.660	5.052	5.016	5.437	5.843
Eiche graphit / Eiche Caffè	3.857	4.308	4.700	4.664	5.085	5.491
Eukalyptus/Thermoeiche/Eiche sunrise	3.885	4.336	4.728	4.692	5.113	5.519
Farbig hochglänzend lackiert	4.345	4.796	5.188	5.152	5.573	5.979
Glaze	4.345	4.796	5.188	5.152	5.573	5.979

KOMPOSITION 18

ABDECKPLATTE IN ABMESSUNG

	671	774	1.629	786	2.265	3.470
matt lackiert	671	774	1.629	786	2.265	3.470
Eukalyptus / Eiche graphit / Eiche Caffè / Thermoeiche / Eiche sunrise	671	774	1.629	786	2.265	3.470
hochglänzend lackiert	671	774	1.629	786	2.265	3.470
Farbglas / matt farbig	671	774	1.629	786	2.265	3.470
Marmor	671	774	1.629	786	2.265	3.470
Marmor Calacatta	671	774	1.629	786	2.265	3.470



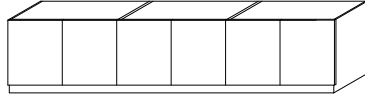
505 UP - Sideboard

Fertige Kompositionen

Jede Komposition muss durch Hinzufügen einer **ABDECKPLATTE** ergänzt werden, für die die Kosten nach Ausführung unterteilt angegeben werden. Die Preise der **ABDECKPLATTEN** sind bereits je nach Bezugskomposition berechnet. Für weitere Angaben zu den **ABDECKPLATTEN** siehe Seite 123.

KOMPOSITION 19

H 628
B 2880 960+960+960



Korpus
matt lackiert
BC / SI / TO / SU
WMZ06/13

Farbig
matt lackiert

Eukalyptus
Eiche graphit
Eiche Caffè

Front St. 22

matt lackiert BC / SI / TO / SU	3.575	4.092	4.441
Farbig matt lackiert	3.635	4.152	4.501
3D Farbig matt lackiert	3.893	4.410	4.759
Eiche graphit / Eiche Caffè	3.827	4.344	4.693
Eukalyptus/Thermoeiche/Eiche sunrise	3.899	4.416	4.765
Farbig hochglänzend lackiert	4.181	4.698	5.047
Glaze	4.181	4.698	5.047

Front St. 22 - mit Profil

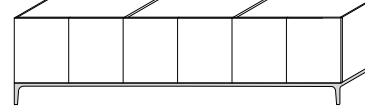
matt lackiert BC / SI / TO / SU	4.403	4.920	5.269
Farbig matt lackiert	4.535	5.052	5.401
3D Farbig matt lackiert	4.793	5.310	5.659
Farbglas/matt farbig	5.237	5.754	6.103
Eiche graphit / Eiche Caffè	4.757	5.274	5.623
Eukalyptus/Thermoeiche/Eiche sunrise	4.793	5.310	5.659
Farbig hochglänzend lackiert	5.285	5.802	6.151
Glaze	5.285	5.802	6.151

KOMPOSITION 19

ABDECKPLATTE IN ABMESSUNG

matt lackiert	Eukalyptus / Eiche graphit / Eiche Caffè / Thermoeiche / Eiche sunrise	hochglänzend lackiert	Farbglas / matt farbig	Marmor	Marmor Calacatta
756	871	1.833	885	2.547	3.904

H 769
B 2880 960+960+960



Korpus
matt lackiert
BC / SI / TO / SU
WMB06/13

Farbig
matt lackiert

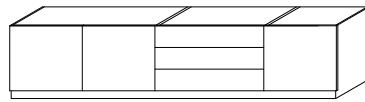
Eukalyptus
Eiche graphit
Eiche Caffè

matt lackiert BC / SI / TO / SU	4.287	4.777	5.138
Farbig matt lackiert	4.347	4.837	5.198
3D Farbig matt lackiert	4.605	5.095	5.456
Eiche graphit / Eiche Caffè	4.539	5.029	5.390
Eukalyptus/Thermoeiche/Eiche sunrise	4.611	5.101	5.462
Farbig hochglänzend lackiert	4.893	5.383	5.744
Glaze	4.893	5.383	5.744

matt lackiert BC / SI / TO / SU	5.115	5.605	5.966
Farbig matt lackiert	5.247	5.737	6.098
3D Farbig matt lackiert	5.505	5.995	6.356
Farbglas/matt farbig	5.949	6.439	6.800
Eiche graphit / Eiche Caffè	5.469	5.959	6.320
Eukalyptus/Thermoeiche/Eiche sunrise	5.505	5.995	6.356
Farbig hochglänzend lackiert	5.997	6.487	6.848
Glaze	5.997	6.487	6.848

KOMPOSITION 20

H 628
B 2880 1280+960+640



Korpus
matt lackiert
BC / SI / TO / SU
WMZ06/14

Farbig
matt lackiert

Eukalyptus
Eiche graphit
Eiche Caffè

Front St. 22

matt lackiert BC / SI / TO / SU	3.900	4.389	4.743
Farbig matt lackiert	4.002	4.491	4.845
3D Farbig matt lackiert	4.251	4.740	5.094
Eiche graphit / Eiche Caffè	4.176	4.665	5.019
Eukalyptus/Thermoeiche/Eiche sunrise	4.242	4.731	5.085
Farbig hochglänzend lackiert	4.647	5.136	5.490
Glaze	4.647	5.136	5.490

Front St. 22 - mit Profil

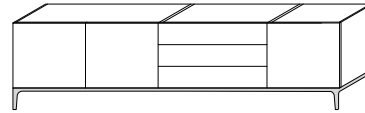
matt lackiert BC / SI / TO / SU	4.434	4.923	5.277
Farbig matt lackiert	4.563	5.052	5.406
3D Farbig matt lackiert	4.812	5.301	5.655
Farbglas/matt farbig	5.307	5.796	6.150
Eiche graphit / Eiche Caffè	4.848	5.337	5.691
Eukalyptus/Thermoeiche/Eiche sunrise	4.872	5.361	5.715
Farbig hochglänzend lackiert	5.367	5.856	6.210
Glaze	5.367	5.856	6.210

KOMPOSITION 20

ABDECKPLATTE IN ABMESSUNG

matt lackiert	Eukalyptus / Eiche graphit / Eiche Caffè / Thermoeiche / Eiche sunrise	hochglänzend lackiert	Farbglas / matt farbig	Marmor	Marmor Calacatta
756	871	1.833	885	2.547	3.904

H 769
B 2880 1280+960+640



Korpus
matt lackiert
BC / SI / TO / SU
WMB06/14

Farbig
matt lackiert

Eukalyptus
Eiche graphit
Eiche Caffè

matt lackiert BC / SI / TO / SU	4.666	5.120	5.482
Farbig matt lackiert	4.768	5.222	5.584
3D Farbig matt lackiert	5.017	5.471	5.833
Eiche graphit / Eiche Caffè	4.942	5.396	5.758
Eukalyptus/Thermoeiche/Eiche sunrise	5.008	5.462	5.824
Farbig hochglänzend lackiert	5.413	5.867	6.229
Glaze	5.413	5.867	6.229

matt lackiert BC / SI / TO / SU	5.200	5.654	6.016
Farbig matt lackiert	5.329	5.783	6.145
3D Farbig matt lackiert	5.578	6.032	6.394
Farbglas/matt farbig	6.073	6.527	6.889
Eiche graphit / Eiche Caffè	5.614	6.068	6.430
Eukalyptus/Thermoeiche/Eiche sunrise	5.638	6.092	6.454
Farbig hochglänzend lackiert	6.133	6.587	6.949
Glaze	6.133	6.587	6.949

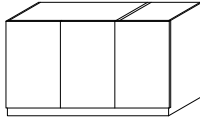


Fertige Kompositionen

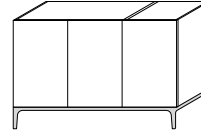
Jede Komposition muss durch Hinzufügen einer **ABDECKPLATTE** ergänzt werden, für die die Kosten nach Ausführung unterteilt angegeben werden. Die Preise der **ABDECKPLATTEN** sind bereits je nach Bezugskomposition berechnet. Für weitere Angaben zu den **ABDECKPLATTEN** siehe Seite 123.

KOMPOSITION 21

H 820
B 1440 960+480



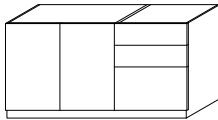
H 961
B 1440 960+480



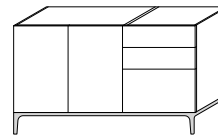
Front St. 22	Korpus		Eukalyptus Eiche graphit Eiche Caffè	Korpus		Eukalyptus Eiche graphit Eiche Caffè
	matt lackiert BC / SI / TO / SU WMZ08/01	Farbig matt lackiert		matt lackiert BC / SI / TO / SU WMB08/01	Farbig matt lackiert	
matt lackiert BC / SI / TO / SU	2.131	2.435	2.632	2.564	2.851	3.048
Farbig matt lackiert	2.179	2.483	2.680	2.612	2.899	3.096
3D Farbig matt lackiert	2.350	2.654	2.851	2.783	3.070	3.267
Eiche graphit / Eiche Caffè	2.317	2.621	2.818	2.750	3.037	3.234
Eukalyptus/Thermoeiche/Eiche sunrise	2.353	2.657	2.854	2.786	3.073	3.270
Farbig hochglänzend lackiert	2.584	2.888	3.085	3.017	3.304	3.501
Glaze	2.584	2.888	3.085	3.017	3.304	3.501
Front St. 22 - mit Profil						
matt lackiert BC / SI / TO / SU	2.566	2.870	3.067	2.999	3.286	3.483
Farbig matt lackiert	2.653	2.957	3.154	3.086	3.373	3.570
3D Farbig matt lackiert	2.824	3.128	3.325	3.257	3.544	3.741
Farbglas/matt farbig	3.076	3.380	3.577	3.509	3.796	3.993
Eiche graphit / Eiche Caffè	2.791	3.095	3.292	3.224	3.511	3.708
Eukalyptus/Thermoeiche/Eiche sunrise	2.812	3.116	3.313	3.245	3.532	3.729
Farbig hochglänzend lackiert	3.154	3.458	3.655	3.587	3.874	4.071
Glaze	3.154	3.458	3.655	3.587	3.874	4.071
KOMPOSITION 21	Eukalyptus / Eiche graphit / Eiche Caffè / Thermoeiche / Eiche sunrise		hochglänzend lackiert	Farbglas / matt farbig	Marmor	Marmor Calacatta
ABDECKPLATTE IN ABMESSUNG	380	436	917	441	1.273	1.953

KOMPOSITION 22

H 820
B 1600 960+640



H 961
B 1600 960+640



Front St. 22	Korpus		Eukalyptus Eiche graphit Eiche Caffè	Korpus		Eukalyptus Eiche graphit Eiche Caffè
	matt lackiert BC / SI / TO / SU WMZ08/02	Farbig matt lackiert		matt lackiert BC / SI / TO / SU WMB08/02	Farbig matt lackiert	
matt lackiert BC / SI / TO / SU	2.725	3.032	3.227	3.298	3.585	3.781
Farbig matt lackiert	2.812	3.119	3.314	3.385	3.672	3.868
3D Farbig matt lackiert	2.994	3.301	3.496	3.567	3.854	4.050
Eiche graphit / Eiche Caffè	2.937	3.244	3.439	3.510	3.797	3.993
Eukalyptus/Thermoeiche/Eiche sunrise	2.996	3.303	3.498	3.569	3.856	4.052
Farbig hochglänzend lackiert	3.283	3.590	3.785	3.856	4.143	4.339
Glaze	3.283	3.590	3.785	3.856	4.143	4.339
Front St. 22 - mit Profil						
matt lackiert BC / SI / TO / SU	3.126	3.433	3.628	3.699	3.986	4.182
Farbig matt lackiert	3.231	3.538	3.733	3.804	4.091	4.287
3D Farbig matt lackiert	3.412	3.719	3.914	3.985	4.272	4.468
Farbglas/matt farbig	3.802	4.109	4.304	4.375	4.662	4.858
Eiche graphit / Eiche Caffè	3.457	3.764	3.959	4.030	4.317	4.513
Eukalyptus/Thermoeiche/Eiche sunrise	3.476	3.783	3.978	4.049	4.336	4.532
Farbig hochglänzend lackiert	3.787	4.094	4.289	4.360	4.647	4.843
Glaze	3.787	4.094	4.289	4.360	4.647	4.843
KOMPOSITION 22	Eukalyptus / Eiche graphit / Eiche Caffè / Thermoeiche / Eiche sunrise		hochglänzend lackiert	Farbglas / matt farbig	Marmor	Marmor Calacatta
ABDECKPLATTE IN ABMESSUNG	420	483	1.018	493	1.415	2.168

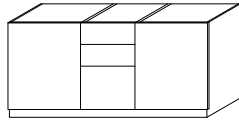


Fertige Kompositionen

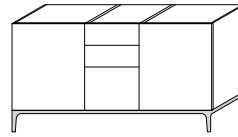
Jede Komposition muss durch Hinzufügen einer **ABDECKPLATTE** ergänzt werden, für die die Kosten nach Ausführung unterteilt angegeben werden. Die Preise der **ABDECKPLATTEN** sind bereits je nach Bezugskomposition berechnet. Für weitere Angaben zu den **ABDECKPLATTEN** siehe Seite 123.

KOMPOSITION 23

H 820
B 1760 640+480+640



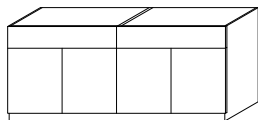
H 961
B 1760 640+480+640



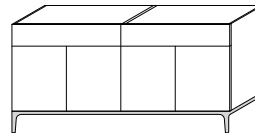
Front St. 22	Korpus		Eukalyptus Eiche graphit Eiche Caffè	Korpus		Eukalyptus Eiche graphit Eiche Caffè
	matt lackiert BC / SI / TO / SU	Farbig matt lackiert		matt lackiert BC / SI / TO / SU	Farbig matt lackiert	
	WMZ08/03			WMB08/03		
matt lackiert BC / SI / TO / SU	3.105	3.476	3.690	3.656	3.997	4.201
Farbig matt lackiert	3.203	3.574	3.788	3.754	4.095	4.299
3D Farbig matt lackiert	3.404	3.775	3.989	3.955	4.296	4.500
Eiche graphit / Eiche Caffè	3.356	3.727	3.941	3.907	4.248	4.452
Eukalyptus/Thermoeiche/Eiche sunrise	3.403	3.774	3.988	3.954	4.295	4.499
Farbig hochglänzend lackiert	3.737	4.108	4.322	4.288	4.629	4.833
Glaze	3.737	4.108	4.322	4.288	4.629	4.833
Front St. 22 - mit Profil						
matt lackiert BC / SI / TO / SU	3.537	3.908	4.122	4.088	4.429	4.633
Farbig matt lackiert	3.657	4.028	4.242	4.208	4.549	4.753
3D Farbig matt lackiert	3.856	4.227	4.441	4.407	4.748	4.952
Farbglas/matt farbig	4.280	4.651	4.865	4.831	5.172	5.376
Eiche graphit / Eiche Caffè	3.887	4.258	4.472	4.438	4.779	4.983
Eukalyptus/Thermoeiche/Eiche sunrise	3.905	4.276	4.490	4.456	4.797	5.001
Farbig hochglänzend lackiert	4.261	4.632	4.846	4.812	5.153	5.357
Glaze	4.261	4.632	4.846	4.812	5.153	5.357
KOMPOSITION 23			Eukalyptus / Eiche graphit / Eiche Caffè / Thermoeiche / Eiche sunrise	Farbglas / matt farbig	Marmor	Marmor Calacatta
ABDECKPLATTE IN ABMESSUNG	matt lackiert		hochglänzend lackiert			
	462	533	1.121	540	1.557	2.386

KOMPOSITION 24

H 820
B 1920 960+960



H 961
B 1920 960+960



Front St. 22	Korpus		Eukalyptus Eiche graphit Eiche Caffè	Korpus		Eukalyptus Eiche graphit Eiche Caffè
	matt lackiert BC / SI / TO / SU	Farbig matt lackiert		matt lackiert BC / SI / TO / SU	Farbig matt lackiert	
	WMZ08/04			WMB08/04		
matt lackiert BC / SI / TO / SU	3.376	3.820	4.131	3.946	4.372	4.691
Farbig matt lackiert	3.460	3.904	4.215	4.030	4.456	4.775
3D Farbig matt lackiert	3.684	4.128	4.439	4.254	4.680	4.999
Eiche graphit / Eiche Caffè	3.620	4.064	4.375	4.190	4.616	4.935
Eukalyptus/Thermoeiche/Eiche sunrise	3.682	4.126	4.437	4.252	4.678	4.997
Farbig hochglänzend lackiert	4.002	4.446	4.757	4.572	4.998	5.317
Glaze	4.002	4.446	4.757	4.572	4.998	5.317
Front St. 22 - mit Profil						
matt lackiert BC / SI / TO / SU	3.996	4.440	4.751	4.566	4.992	5.311
Farbig matt lackiert	4.114	4.558	4.869	4.684	5.110	5.429
3D Farbig matt lackiert	4.338	4.782	5.093	4.908	5.334	5.653
Farbglas/matt farbig	4.808	5.252	5.563	5.378	5.804	6.123
Eiche graphit / Eiche Caffè	4.358	4.802	5.113	4.928	5.354	5.673
Eukalyptus/Thermoeiche/Eiche sunrise	4.384	4.828	5.139	4.954	5.380	5.699
Farbig hochglänzend lackiert	4.812	5.256	5.567	5.382	5.808	6.127
Glaze	4.812	5.256	5.567	5.382	5.808	6.127
KOMPOSITION 24			Eukalyptus / Eiche graphit / Eiche Caffè / Thermoeiche / Eiche sunrise	Farbglas / matt farbig	Marmor	Marmor Calacatta
ABDECKPLATTE IN ABMESSUNG	matt lackiert		hochglänzend lackiert			
	505	581	1.220	590	1.697	2.602

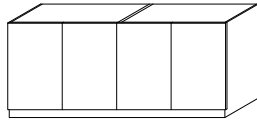


Fertige Kompositionen

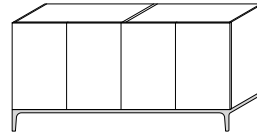
Jede Komposition muss durch Hinzufügen einer **ABDECKPLATTE** ergänzt werden, für die die Kosten nach Ausführung unterteilt angegeben werden. Die Preise der **ABDECKPLATTEN** sind bereits je nach Bezugskomposition berechnet. Für weitere Angaben zu den **ABDECKPLATTEN** siehe Seite 123.

KOMPOSITION 25

H 820
B 1920 960+960



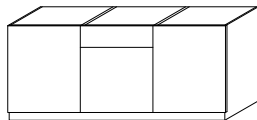
H 961
B 1920 960+960



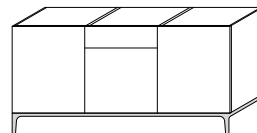
Front St. 22	Korpus matt lackiert BC / SI / TO / SU WMZ08/05			Korpus matt lackiert BC / SI / TO / SU WMB08/05		
	Farbig matt lackiert	Eukalyptus Eiche graphit Eiche Caffè		Farbig matt lackiert	Eukalyptus Eiche graphit Eiche Caffè	
matt lackiert BC / SI / TO / SU	2.576	2.948	3.197	3.146	3.500	3.757
Farbig matt lackiert	2.640	3.012	3.261	3.210	3.564	3.821
3D Farbig matt lackiert	2.868	3.240	3.489	3.438	3.792	4.049
Eiche graphit / Eiche Caffè	2.824	3.196	3.445	3.394	3.748	4.005
Eukalyptus/Thermoeiche/Eiche sunrise	2.872	3.244	3.493	3.442	3.796	4.053
Farbig hochglänzend lackiert	3.180	3.552	3.801	3.750	4.104	4.361
Glaze	3.180	3.552	3.801	3.750	4.104	4.361
Front St. 22 - mit Profil						
matt lackiert BC / SI / TO / SU	3.156	3.528	3.777	3.726	4.080	4.337
Farbig matt lackiert	3.272	3.644	3.893	3.842	4.196	4.453
3D Farbig matt lackiert	3.500	3.872	4.121	4.070	4.424	4.681
Farbglass/matt farbig	3.836	4.208	4.457	4.406	4.760	5.017
Eiche graphit / Eiche Caffè	3.456	3.828	4.077	4.026	4.380	4.637
Eukalyptus/Thermoeiche/Eiche sunrise	3.484	3.856	4.105	4.054	4.408	4.665
Farbig hochglänzend lackiert	3.940	4.312	4.561	4.510	4.864	5.121
Glaze	3.940	4.312	4.561	4.510	4.864	5.121
KOMPOSITION 25 ABDECKPLATTE IN ABMESSUNG	matt lackiert 505	Eukalyptus / Eiche graphit / Eiche Caffè / Thermoeiche / Eiche sunrise 581	hochglänzend lackiert 1.220	Farbglass / matt farbig 590	Marmor 1.697	Marmor Calacatta 2.602

KOMPOSITION 26

H 820
B 1920 640+640+640



H 961
B 1920 640+640+640



Front St. 22	Korpus matt lackiert BC / SI / TO / SU WMZ08/06			Korpus matt lackiert BC / SI / TO / SU WMB08/06		
	Farbig matt lackiert	Eukalyptus Eiche graphit Eiche Caffè		Farbig matt lackiert	Eukalyptus Eiche graphit Eiche Caffè	
matt lackiert BC / SI / TO / SU	3.051	3.487	3.742	3.628	4.031	4.277
Farbig matt lackiert	3.118	3.554	3.809	3.695	4.098	4.344
3D Farbig matt lackiert	3.342	3.778	4.033	3.919	4.322	4.568
Eiche graphit / Eiche Caffè	3.292	3.728	3.983	3.869	4.272	4.518
Eukalyptus/Thermoeiche/Eiche sunrise	3.348	3.784	4.039	3.925	4.328	4.574
Farbig hochglänzend lackiert	3.672	4.108	4.363	4.249	4.652	4.898
Glaze	3.672	4.108	4.363	4.249	4.652	4.898
Front St. 22 - mit Profil						
matt lackiert BC / SI / TO / SU	3.541	3.977	4.232	4.118	4.521	4.767
Farbig matt lackiert	3.658	4.094	4.349	4.235	4.638	4.884
3D Farbig matt lackiert	3.882	4.318	4.573	4.459	4.862	5.108
Farbglass/matt farbig	4.246	4.682	4.937	4.823	5.226	5.472
Eiche graphit / Eiche Caffè	3.861	4.297	4.552	4.438	4.841	5.087
Eukalyptus/Thermoeiche/Eiche sunrise	3.885	4.321	4.537	4.462	4.865	5.111
Farbig hochglänzend lackiert	4.339	4.775	5.030	4.916	5.319	5.565
Glaze	4.339	4.775	5.030	4.916	5.319	5.565
KOMPOSITION 26 ABDECKPLATTE IN ABMESSUNG	matt lackiert 505	Eukalyptus / Eiche graphit / Eiche Caffè / Thermoeiche / Eiche sunrise 581	hochglänzend lackiert 1.220	Farbglass / matt farbig 590	Marmor 1.697	Marmor Calacatta 2.602



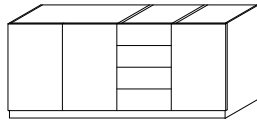
505 UP - Sideboard

Fertige Kompositionen

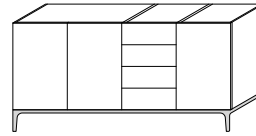
Jede Komposition muss durch Hinzufügen einer **ABDECKPLATTE** ergänzt werden, für die die Kosten nach Ausführung unterteilt angegeben werden. Die Preise der **ABDECKPLATTEN** sind bereits je nach Bezugskomposition berechnet. Für weitere Angaben zu den **ABDECKPLATTEN** siehe Seite 123.

KOMPOSITION 27

H 820
B 1920 960+480+480



H 961
B 1920 960+480+480



Front St. 22	Korpus		Eukalyptus Eiche graphit Eiche Caffè	Korpus		Eukalyptus Eiche graphit Eiche Caffè
	matt lackiert BC / SI / TO / SU WMZ08/07	Farbig matt lackiert		matt lackiert BC / SI / TO / SU WMB08/07	Farbig matt lackiert	
matt lackiert BC / SI / TO / SU	3.543	3.930	4.168	4.074	4.436	4.670
Farbig matt lackiert	3.643	4.030	4.268	4.174	4.536	4.770
3D Farbig matt lackiert	3.858	4.245	4.483	4.389	4.751	4.985
Eiche graphit / Eiche Caffè	3.829	4.216	4.454	4.360	4.722	4.956
Eukalyptus/Thermoeiche/Eiche sunrise	3.885	4.272	4.510	4.416	4.778	5.012
Farbig hochglänzend lackiert	4.244	4.631	4.869	4.775	5.137	5.371
Glaze	4.244	4.631	4.869	4.775	5.137	5.371

Front St. 22 - mit Profil

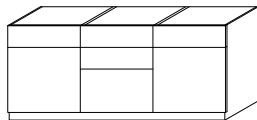
matt lackiert BC / SI / TO / SU	4.174	4.561	4.799	4.705	5.067	5.301
Farbig matt lackiert	4.317	4.704	4.942	4.848	5.210	5.444
3D Farbig matt lackiert	4.528	4.915	5.153	5.059	5.421	5.655
Farbglass/matt farbig	5.152	5.539	5.777	5.683	6.045	6.279
Eiche graphit / Eiche Caffè	4.579	4.966	5.204	5.110	5.472	5.706
Eukalyptus/Thermoeiche/Eiche sunrise	4.600	4.987	5.225	5.131	5.493	5.727
Farbig hochglänzend lackiert	5.006	5.393	5.631	5.537	5.899	6.133
Glaze	5.006	5.393	5.631	5.537	5.899	6.133

KOMPOSITION 27

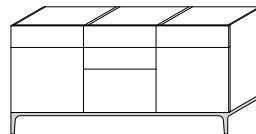
ABDECKPLATTE IN ABMESSUNG	matt lackiert	Eukalyptus / Eiche graphit / Eiche Caffè / Thermoeiche / Eiche sunrise	hochglänzend lackiert	Farbglass / matt farbig	Marmor	Marmor Calacatta
505	505	581	1.220	590	1.697	2.602

KOMPOSITION 28

H 820
B 1920 640+640+640



H 961
B 1920 640+640+640



Front St. 22	Korpus		Eukalyptus Eiche graphit Eiche Caffè	Korpus		Eukalyptus Eiche graphit Eiche Caffè
	matt lackiert BC / SI / TO / SU WMZ08/08	Farbig matt lackiert		matt lackiert BC / SI / TO / SU WMB08/08	Farbig matt lackiert	
matt lackiert BC / SI / TO / SU	3.902	4.338	4.593	4.479	4.882	5.128
Farbig matt lackiert	4.011	4.447	4.702	4.588	4.991	5.237
3D Farbig matt lackiert	4.223	4.659	4.914	4.800	5.203	5.449
Eiche graphit / Eiche Caffè	4.148	4.584	4.839	4.725	5.128	5.374
Eukalyptus/Thermoeiche/Eiche sunrise	4.231	4.667	4.922	4.808	5.211	5.457
Farbig hochglänzend lackiert	4.576	5.012	5.267	5.153	5.556	5.802
Glaze	4.576	5.012	5.267	5.153	5.556	5.802

Front St. 22 - mit Profil

matt lackiert BC / SI / TO / SU	4.389	4.825	5.080	4.966	5.369	5.615
Farbig matt lackiert	4.518	4.954	5.209	5.095	5.498	5.744
3D Farbig matt lackiert	4.729	5.165	5.420	5.306	5.709	5.955
Farbglass/matt farbig	5.287	5.723	5.978	5.864	6.267	6.513
Eiche graphit / Eiche Caffè	4.822	5.258	5.513	5.399	5.802	6.048
Eukalyptus/Thermoeiche/Eiche sunrise	4.843	5.279	5.534	5.420	5.823	6.069
Farbig hochglänzend lackiert	5.210	5.646	5.901	5.787	6.190	6.436
Glaze	5.210	5.646	5.901	5.787	6.190	6.436

KOMPOSITION 28

ABDECKPLATTE IN ABMESSUNG	matt lackiert	Eukalyptus / Eiche graphit / Eiche Caffè / Thermoeiche / Eiche sunrise	hochglänzend lackiert	Farbglass / matt farbig	Marmor	Marmor Calacatta
505	505	581	1.220	590	1.697	2.602



Präsentation

Ausführungen

Modularität

Fertige
Kompositionen

Detail Front und
Abdeckplatte

Korpuselemente
T 500

Rückwände
St. 16

Türen/
Schubladen
St. 22

Türen/
Schubladen
mit Profil
St. 22

Drehtüren
aus Glas
St. 35

Drehtüren
Eco Skin
St. 35

Schubladen
St. 35

Abdeckplatte
Holz
Glas/Marmor

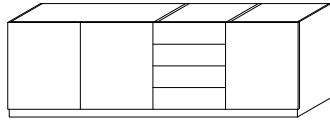
LED-Beleuchtung

Fertige Kompositionen

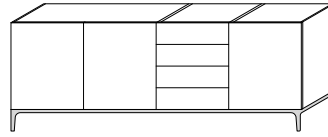
Jede Komposition muss durch Hinzufügen einer **ABDECKPLATTE** ergänzt werden, für die die Kosten nach Ausführung unterteilt angegeben werden. Die Preise der **ABDECKPLATTEN** sind bereits je nach Bezugskomposition berechnet. Für weitere Angaben zu den **ABDECKPLATTEN** siehe Seite 123.

KOMPOSITION 29

H 820
B 2560 1280+640+640



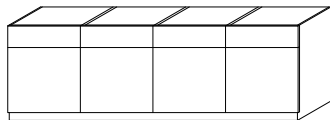
H 961
B 2560 1280+640+640



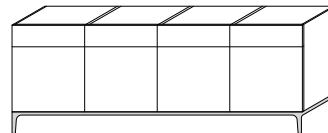
Front St. 22	Korpus matt lackiert BC / SI / TO / SU WMZ08/09			Korpus matt lackiert BC / SI / TO / SU WMB08/09		
	Farbig matt lackiert	Eukalyptus Eiche graphit Eiche Caffè		Farbig matt lackiert	Eukalyptus Eiche graphit Eiche Caffè	
matt lackiert BC / SI / TO / SU	4.053	4.530	4.907	4.813	5.253	5.631
Farbig matt lackiert	4.173	4.650	5.027	4.933	5.373	5.751
3D Farbig matt lackiert	4.461	4.938	5.315	5.221	5.661	6.039
Eiche graphit / Eiche Caffè	4.396	4.873	5.250	5.156	5.596	5.974
Eukalyptus/Thermoeiche/Eiche sunrise	4.480	4.957	5.334	5.240	5.680	6.058
Farbig hochglänzend lackiert	4.955	5.432	5.809	5.715	6.155	6.533
Glaze	4.955	5.432	5.809	5.715	6.155	6.533
Front St. 22 - mit Profil						
matt lackiert BC / SI / TO / SU	4.682	5.159	5.536	5.442	5.882	6.260
Farbig matt lackiert	4.848	5.325	5.702	5.608	6.048	6.426
3D Farbig matt lackiert	5.136	5.613	5.990	5.896	6.336	6.714
Farbglas/matt farbig	5.790	6.267	6.644	6.550	6.990	7.368
Eiche graphit / Eiche Caffè	5.177	5.654	6.031	5.937	6.377	6.755
Eukalyptus/Thermoeiche/Eiche sunrise	5.205	5.682	6.059	5.965	6.405	6.783
Farbig hochglänzend lackiert	5.781	6.258	6.635	6.541	6.981	7.359
Glaze	5.781	6.258	6.635	6.541	6.981	7.359
KOMPOSITION 29 ABDECKPLATTE IN ABMESSUNG						
matt lackiert	671	774	1.629	Farbglas / matt farbig	786	Marmor Calacatta
Eukalyptus / Eiche graphit / Eiche Caffè / Thermoeiche / Eiche sunrise			hochglänzend lackiert		2.265	3.470

KOMPOSITION 30

H 820
B 2560 640+640+640+640



H 961
B 2560 640+640+640+640



Front St. 22	Korpus matt lackiert BC / SI / TO / SU WMZ08/10			Korpus matt lackiert BC / SI / TO / SU WMB08/10		
	Farbig matt lackiert	Eukalyptus Eiche graphit Eiche Caffè		Farbig matt lackiert	Eukalyptus Eiche graphit Eiche Caffè	
matt lackiert BC / SI / TO / SU	4.930	5.560	5.929	5.643	6.229	6.586
Farbig matt lackiert	5.038	5.668	6.037	5.751	6.337	6.694
3D Farbig matt lackiert	5.326	5.956	6.325	6.039	6.625	6.982
Eiche graphit / Eiche Caffè	5.246	5.876	6.245	5.959	6.545	6.902
Eukalyptus/Thermoeiche/Eiche sunrise	5.342	5.972	6.341	6.055	6.641	6.998
Farbig hochglänzend lackiert	5.766	6.396	6.765	6.479	7.065	7.422
Glaze	5.766	6.396	6.765	6.479	7.065	7.422
Front St. 22 - mit Profil						
matt lackiert BC / SI / TO / SU	5.682	6.312	6.681	6.395	6.981	7.338
Farbig matt lackiert	5.846	6.476	6.845	6.559	7.145	7.502
3D Farbig matt lackiert	6.134	6.764	7.133	6.847	7.433	7.790
Farbglas/matt farbig	6.806	7.436	7.805	7.519	8.105	8.462
Eiche graphit / Eiche Caffè	6.186	6.816	7.185	6.899	7.485	7.842
Eukalyptus/Thermoeiche/Eiche sunrise	6.218	6.848	7.217	6.931	7.517	7.874
Farbig hochglänzend lackiert	6.786	7.416	7.785	7.499	8.085	8.442
Glaze	6.786	7.416	7.785	7.499	8.085	8.442
KOMPOSITION 30 ABDECKPLATTE IN ABMESSUNG						
matt lackiert	671	774	1.629	Farbglas / matt farbig	786	Marmor Calacatta
Eukalyptus / Eiche graphit / Eiche Caffè / Thermoeiche / Eiche sunrise			hochglänzend lackiert		2.265	3.470



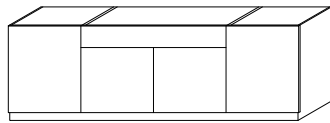
505 UP - Sideboard

Fertige Kompositionen

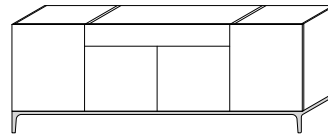
Jede Komposition muss durch Hinzufügen einer **ABDECKPLATTE** ergänzt werden, für die die Kosten nach Ausführung unterteilt angegeben werden. Die Preise der **ABDECKPLATTEN** sind bereits je nach Bezugskomposition berechnet. Für weitere Angaben zu den **ABDECKPLATTEN** siehe Seite 123.

KOMPOSITION 31

H 820
B 2560 640+1280+640



H 961
B 2560 640+1280+640

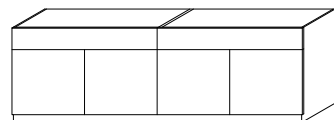


Front St. 22	Korpus			Korpus		
	matt lackiert BC / SI / TO / SU WMZ08/11	Farbig matt lackiert	Eukalyptus Eiche graphit Eiche Caffè	matt lackiert BC / SI / TO / SU WMB08/11	Farbig matt lackiert	Eukalyptus Eiche graphit Eiche Caffè
matt lackiert BC / SI / TO / SU	3.912	4.457	4.897	4.672	5.180	5.621
Farbig matt lackiert	4.002	4.547	4.987	4.762	5.270	5.711
3D Farbig matt lackiert	4.305	4.850	5.290	5.065	5.573	6.014
Eiche graphit / Eiche Caffè	4.226	4.771	5.211	4.986	5.494	5.935
Eukalyptus/Thermoeiche/Eiche sunrise	4.296	4.841	5.281	5.056	5.564	6.005
Farbig hochglänzend lackiert	4.728	5.273	5.713	5.488	5.996	6.437
Glaze	4.728	5.273	5.713	5.488	5.996	6.437
Front St. 22 - mit Profil						
matt lackiert BC / SI / TO / SU	4.533	5.078	5.518	5.293	5.801	6.242
Farbig matt lackiert	4.681	5.226	5.666	5.441	5.949	6.390
3D Farbig matt lackiert	4.985	5.530	5.970	5.745	6.253	6.694
Farbglas/matt farbig	5.423	5.968	6.408	6.183	6.691	7.132
Eiche graphit / Eiche Caffè	4.950	5.495	5.935	5.710	6.218	6.659
Eukalyptus/Thermoeiche/Eiche sunrise	4.982	5.527	5.967	5.742	6.250	6.691
Farbig hochglänzend lackiert	5.596	6.141	6.581	6.356	6.864	7.305
Glaze	5.596	6.141	6.581	6.356	6.864	7.305

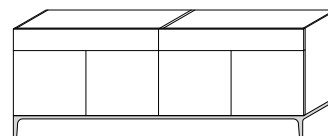
KOMPOSITION 31 ABDECKPLATTE IN ABMESSUNG	matt lackiert	Eukalyptus / Eiche graphit / Eiche Caffè / Thermoeiche / Eiche sunrise	hochglänzend lackiert	Farbglas / matt farbig	Marmor	Marmor Calacatta
	671	774	1.629	786	2.265	3.470

KOMPOSITION 32

H 820
B 2560 1280+1280



H 961
B 2560 1280+1280



Front St. 22	Korpus			Korpus		
	matt lackiert BC / SI / TO / SU WMZ08/12	Farbig matt lackiert	Eukalyptus Eiche graphit Eiche Caffè	matt lackiert BC / SI / TO / SU WMB08/12	Farbig matt lackiert	Eukalyptus Eiche graphit Eiche Caffè
matt lackiert BC / SI / TO / SU	4.234	4.786	5.361	5.041	5.563	6.152
Farbig matt lackiert	4.334	4.886	5.461	5.141	5.663	6.252
3D Farbig matt lackiert	4.636	5.188	5.763	5.443	5.965	6.554
Eiche graphit / Eiche Caffè	4.538	5.090	5.665	5.345	5.867	6.456
Eukalyptus/Thermoeiche/Eiche sunrise	4.614	5.166	5.741	5.421	5.943	6.532
Farbig hochglänzend lackiert	5.042	5.594	6.169	5.849	6.371	6.960
Glaze	5.042	5.594	6.169	5.849	6.371	6.960
Front St. 22 - mit Profil						
matt lackiert BC / SI / TO / SU	4.872	5.424	5.999	5.679	6.201	6.790
Farbig matt lackiert	5.016	5.568	6.143	5.823	6.345	6.934
3D Farbig matt lackiert	5.320	5.872	6.447	6.127	6.649	7.238
Farbglas/matt farbig	5.804	6.356	6.931	6.611	7.133	7.722
Eiche graphit / Eiche Caffè	5.318	5.870	6.445	6.125	6.647	7.236
Eukalyptus/Thermoeiche/Eiche sunrise	5.350	5.902	6.477	6.157	6.679	7.268
Farbig hochglänzend lackiert	5.954	6.506	7.081	6.761	7.283	7.872
Glaze	5.954	6.506	7.081	6.761	7.283	7.872

KOMPOSITION 32 ABDECKPLATTE IN ABMESSUNG	matt lackiert	Eukalyptus / Eiche graphit / Eiche Caffè / Thermoeiche / Eiche sunrise	hochglänzend lackiert	Farbglas / matt farbig	Marmor	Marmor Calacatta
	671	774	1.629	786	2.265	3.470



Präsentation

Ausführungen

Modularität

Fertige
Kompositionen

Detail Front und
Abdeckplatte

Korpuselemente
T 500

Rückwände
St. 16

Türen/
Schubladen
St. 22

Türen/
Schubladen
mit Profil
St. 22

Drehtüren
aus Glas
St. 35

Drehtüren
Eco Skin
St. 35

Schubladen
St. 35

Abdeckplatte
Holz
Glas/Marmor

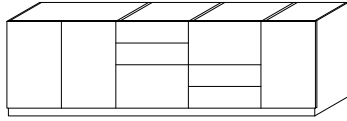
LED-Beleuchtung

Fertige Kompositionen

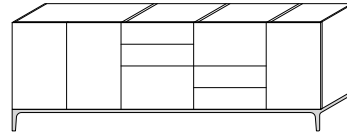
Jede Komposition muss durch Hinzufügen einer **ABDECKPLATTE** ergänzt werden, für die die Kosten nach Ausführung unterteilt angegeben werden. Die Preise der **ABDECKPLATTEN** sind bereits je nach Bezugskomposition berechnet. Für weitere Angaben zu den **ABDECKPLATTEN** siehe Seite 123.

KOMPOSITION 33

H 820
B 2720 960+640+640+480



H 961
B 2720 960+640+640+480



Front St. 22	Korpus			Korpus		
	matt lackiert BC / SI / TO / SU WMZ08/13	Farbig matt lackiert	Eukalyptus Eiche graphit Eiche Caffè	matt lackiert BC / SI / TO / SU WMB08/13	Farbig matt lackiert	Eukalyptus Eiche graphit Eiche Caffè
matt lackiert BC / SI / TO / SU	4.911	5.419	5.716	5.613	6.082	6.373
Farbig matt lackiert	5.069	5.577	5.874	5.771	6.240	6.531
3D Farbig matt lackiert	5.376	5.884	6.181	6.078	6.547	6.838
Eiche graphit / Eiche Caffè	5.273	5.781	6.078	5.975	6.444	6.735
Eukalyptus/Thermoeiche/Eiche sunrise	5.379	5.887	6.184	6.081	6.550	6.841
Farbig hochglänzend lackiert	5.876	6.384	6.681	6.578	7.047	7.338
Glaze	5.876	6.384	6.681	6.578	7.047	7.338

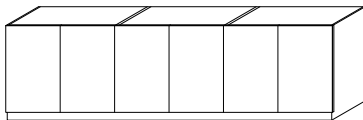
Front St. 22 - mit Profil

matt lackiert BC / SI / TO / SU	5.568	6.076	6.373	6.270	6.739	7.030
Farbig matt lackiert	5.749	6.257	6.554	6.451	6.920	7.211
3D Farbig matt lackiert	6.054	6.562	6.859	6.756	7.225	7.516
Farbglass/matt farbig	6.750	7.258	7.555	7.452	7.921	8.212
Eiche graphit / Eiche Caffè	6.155	6.663	6.960	6.857	7.326	7.617
Eukalyptus/Thermoeiche/Eiche sunrise	6.186	6.694	6.991	6.888	7.357	7.648
Farbig hochglänzend lackiert	6.694	7.202	7.499	7.396	7.865	8.156
Glaze	6.694	7.202	7.499	7.396	7.865	8.156

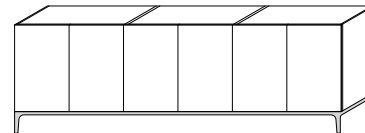
KOMPOSITION 33 ABDECKPLATTE IN ABMESSUNG	matt lackiert	Eukalyptus / Eiche graphit / Eiche Caffè / Thermoeiche / Eiche sunrise	hochglänzend lackiert	Farbglass / matt farbig	Marmor	Marmor Calacatta
	714	823	1.731	834	2.404	3.688

KOMPOSITION 34

H 820
B 2880 960+960+960



H 961
B 2880 960+960+960



Front St. 22	Korpus			Korpus		
	matt lackiert BC / SI / TO / SU WMZ08/14	Farbig matt lackiert	Eukalyptus Eiche graphit Eiche Caffè	matt lackiert BC / SI / TO / SU WMB08/14	Farbig matt lackiert	Eukalyptus Eiche graphit Eiche Caffè
matt lackiert BC / SI / TO / SU	3.817	4.356	4.709	4.529	5.041	5.406
Farbig matt lackiert	3.913	4.452	4.805	4.625	5.137	5.502
3D Farbig matt lackiert	4.255	4.794	5.147	4.967	5.479	5.844
Eiche graphit / Eiche Caffè	4.189	4.728	5.081	4.901	5.413	5.778
Eukalyptus/Thermoeiche/Eiche sunrise	4.261	4.800	5.153	4.973	5.485	5.850
Farbig hochglänzend lackiert	4.723	5.262	5.615	5.435	5.947	6.312
Glaze	4.723	5.262	5.615	5.435	5.947	6.312

Front St. 22 - mit Profil

matt lackiert BC / SI / TO / SU	4.687	5.226	5.579	5.399	5.911	6.276
Farbig matt lackiert	4.861	5.400	5.753	5.573	6.085	6.450
3D Farbig matt lackiert	5.203	5.742	6.095	5.915	6.427	6.792
Farbglass/matt farbig	5.707	6.246	6.599	6.419	6.931	7.296
Eiche graphit / Eiche Caffè	5.137	5.676	6.029	5.849	6.361	6.726
Eukalyptus/Thermoeiche/Eiche sunrise	5.179	5.718	6.071	5.891	6.403	6.768
Farbig hochglänzend lackiert	5.863	6.402	6.755	6.575	7.087	7.452
Glaze	5.863	6.402	6.755	6.575	7.087	7.452

KOMPOSITION 34 ABDECKPLATTE IN ABMESSUNG	matt lackiert	Eukalyptus / Eiche graphit / Eiche Caffè / Thermoeiche / Eiche sunrise	hochglänzend lackiert	Farbglass / matt farbig	Marmor	Marmor Calacatta
	756	871	1.833	885	2.547	3.904




Fertige Kompositionen

Jede Komposition muss durch Hinzufügen einer **ABDECKPLATTE** ergänzt werden, für die die Kosten nach Ausführung unterteilt angegeben werden. Die Preise der **ABDECKPLATTEN** sind bereits je nach Bezugskomposition berechnet. Für weitere Angaben zu den **ABDECKPLATTEN** siehe Seite 123.

KOMPOSITION 35

H 1204
B 640

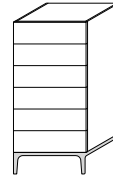


Korpus
matt lackiert
BC / SI / TO / SU
WMZ12/01

Farbig
matt lackiert

Eukalyptus
Eiche graphit
Eiche Caffè

H 1345
B 640



Korpus
matt lackiert
BC / SI / TO / SU
WMB12/01

Farbig
matt lackiert

Eukalyptus
Eiche graphit
Eiche Caffè

Front St. 22

	2.411	2.606	2.731	2.889	3.073	3.195
matt lackiert BC / SI / TO / SU	2.411	2.606	2.731	2.889	3.073	3.195
Farbig matt lackiert	2.501	2.696	2.821	2.979	3.163	3.285
3D Farbig matt lackiert	2.591	2.786	2.911	3.069	3.253	3.375
Eiche graphit / Eiche Caffè	2.561	2.756	2.881	3.039	3.223	3.345
Eukalyptus/Thermoeiche/Eiche sunrise	2.615	2.810	2.935	3.093	3.277	3.399
Farbig hochglänzend lackiert	2.837	3.032	3.157	3.315	3.499	3.621
Glaze	2.837	3.032	3.157	3.315	3.499	3.621

Front St. 22 - mit Profil

	2.675	2.870	2.995	3.153	3.337	3.459
matt lackiert BC / SI / TO / SU	2.675	2.870	2.995	3.153	3.337	3.459
Farbig matt lackiert	2.753	2.948	3.073	3.231	3.415	3.537
3D Farbig matt lackiert	2.843	3.038	3.163	3.321	3.505	3.627
Farbglas/matt farbig	3.383	3.578	3.703	3.861	4.045	4.167
Eiche graphit / Eiche Caffè	2.981	3.176	3.301	3.459	3.643	3.765
Eukalyptus/Thermoeiche/Eiche sunrise	2.987	3.182	3.307	3.465	3.649	3.771
Farbig hochglänzend lackiert	3.149	3.344	3.469	3.627	3.811	3.933
Glaze	3.149	3.344	3.469	3.627	3.811	3.933

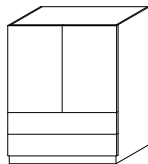
KOMPOSITION 35

ABDECKPLATTE IN ABMESSUNG

	matt lackiert	Eukalyptus / Eiche graphit / Eiche Caffè / Thermoeiche / Eiche sunrise	hochglänzend lackiert	Farbglas / matt farbig	Marmor	Marmor Calacatta
	169	194	407	198	566	867

KOMPOSITION 36

H 1204
B 960

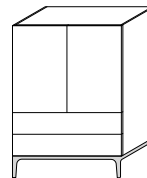


Korpus
matt lackiert
BC / SI / TO / SU
WMZ12/02

Farbig
matt lackiert

Eukalyptus
Eiche graphit
Eiche Caffè

H 1345
B 960



Korpus
matt lackiert
BC / SI / TO / SU
WMB12/02

Farbig
matt lackiert

Eukalyptus
Eiche graphit
Eiche Caffè

Front St. 22

	2.246	2.532	2.727	2.703	2.980	3.179
matt lackiert BC / SI / TO / SU	2.246	2.532	2.727	2.703	2.980	3.179
Farbig matt lackiert	2.322	2.608	2.803	2.779	3.056	3.255
3D Farbig matt lackiert	2.488	2.774	2.969	2.945	3.222	3.421
Eiche graphit / Eiche Caffè	2.446	2.732	2.927	2.903	3.180	3.379
Eukalyptus/Thermoeiche/Eiche sunrise	2.484	2.770	2.965	2.941	3.218	3.417
Farbig hochglänzend lackiert	2.770	3.056	3.251	3.227	3.504	3.703
Glaze	2.770	3.056	3.251	3.227	3.504	3.703

Front St. 22 - mit Profil

	2.604	2.890	3.085	3.061	3.338	3.537
matt lackiert BC / SI / TO / SU	2.604	2.890	3.085	3.061	3.338	3.537
Farbig matt lackiert	2.692	2.978	3.173	3.149	3.426	3.625
3D Farbig matt lackiert	2.858	3.144	3.339	3.315	3.592	3.791
Farbglas/matt farbig	3.200	3.486	3.681	3.657	3.934	4.133
Eiche graphit / Eiche Caffè	2.880	3.166	3.361	3.337	3.614	3.813
Eukalyptus/Thermoeiche/Eiche sunrise	2.896	3.182	3.377	3.353	3.630	3.829
Farbig hochglänzend lackiert	3.224	3.510	3.705	3.681	3.958	4.157
Glaze	3.224	3.510	3.705	3.681	3.958	4.157

KOMPOSITION 36

ABDECKPLATTE IN ABMESSUNG

	matt lackiert	Eukalyptus / Eiche graphit / Eiche Caffè / Thermoeiche / Eiche sunrise	hochglänzend lackiert	Farbglas / matt farbig	Marmor	Marmor Calacatta
	252	290	612	296	850	1.301

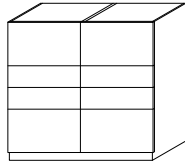


Fertige Kompositionen

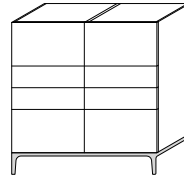
Jede Komposition muss durch Hinzufügen einer **ABDECKPLATTE** ergänzt werden, für die die Kosten nach Ausführung unterteilt angegeben werden. Die Preise der **ABDECKPLATTEN** sind bereits je nach Bezugskomposition berechnet. Für weitere Angaben zu den **ABDECKPLATTEN** siehe Seite 123.

KOMPOSITION 37

H 1204
B 1280 640+640



H 1345
B 1280 640+640



Front St. 22	Korpus		Eukalyptus Eiche graphit Eiche Caffè	Korpus		Eukalyptus Eiche graphit Eiche Caffè
	matt lackiert BC / SI / TO / SU WMZ12/03	Farbig matt lackiert		matt lackiert BC / SI / TO / SU WMB12/03	Farbig matt lackiert	
matt lackiert BC / SI / TO / SU	4.033	4.363	4.568	4.487	4.795	4.994
Farbig matt lackiert	4.193	4.523	4.728	4.647	4.955	5.154
3D Farbig matt lackiert	4.405	4.735	4.940	4.859	5.167	5.366
Eiche graphit / Eiche Caffè	4.285	4.615	4.820	4.739	5.047	5.246
Eukalyptus/Thermoeiche/Eiche sunrise	4.389	4.719	4.924	4.843	5.151	5.350
Farbig hochglänzend lackiert	4.773	5.103	5.308	5.227	5.535	5.734
Glaze	4.773	5.103	5.308	5.227	5.535	5.734

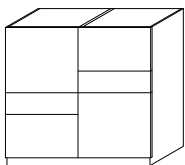
Front St. 22 - mit Profil

matt lackiert BC / SI / TO / SU	4.301	4.631	4.836	4.755	5.063	5.262
Farbig matt lackiert	4.437	4.767	4.972	4.891	5.199	5.398
3D Farbig matt lackiert	4.645	4.975	5.180	5.099	5.407	5.606
Farbglass/matt farbig	5.173	5.503	5.708	5.627	5.935	6.134
Eiche graphit / Eiche Caffè	4.821	5.151	5.356	5.275	5.583	5.782
Eukalyptus/Thermoeiche/Eiche sunrise	4.837	5.167	5.372	5.291	5.599	5.798
Farbig hochglänzend lackiert	5.061	5.391	5.596	5.515	5.823	6.022
Glaze	5.061	5.391	5.596	5.515	5.823	6.022

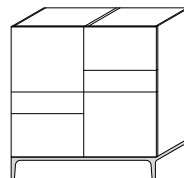
KOMPOSITION 37 ABDECKPLATTE IN ABMESSUNG	matt lackiert	Eukalyptus / Eiche graphit / Eiche Caffè / Thermoeiche / Eiche sunrise	hochglänzend lackiert	Farbglass / matt farbig	Marmor	Marmor Calacatta
	336	387	816	394	1.133	1.735

KOMPOSITION 38

H 1204
B 1280 640+640



H 1345
B 1280 640+640



Front St. 22	Korpus		Eukalyptus Eiche graphit Eiche Caffè	Korpus		Eukalyptus Eiche graphit Eiche Caffè
	matt lackiert BC / SI / TO / SU WMZ12/04	Farbig matt lackiert		matt lackiert BC / SI / TO / SU WMB12/04	Farbig matt lackiert	
matt lackiert BC / SI / TO / SU	3.255	3.585	3.790	3.709	4.017	4.216
Farbig matt lackiert	3.359	3.689	3.894	3.813	4.121	4.320
3D Farbig matt lackiert	3.579	3.909	4.114	4.033	4.341	4.540
Eiche graphit / Eiche Caffè	3.489	3.819	4.024	3.943	4.251	4.450
Eukalyptus/Thermoeiche/Eiche sunrise	3.571	3.901	4.106	4.025	4.333	4.532
Farbig hochglänzend lackiert	3.901	4.231	4.436	4.355	4.663	4.862
Glaze	3.901	4.231	4.436	4.355	4.663	4.862

Front St. 22 - mit Profil

matt lackiert BC / SI / TO / SU	3.677	4.007	4.212	4.131	4.439	4.638
Farbig matt lackiert	3.801	4.131	4.336	4.255	4.563	4.762
3D Farbig matt lackiert	4.019	4.349	4.554	4.473	4.781	4.980
Farbglass/matt farbig	4.439	4.769	4.974	4.893	5.201	5.400
Eiche graphit / Eiche Caffè	4.087	4.417	4.622	4.541	4.849	5.048
Eukalyptus/Thermoeiche/Eiche sunrise	4.109	4.439	4.644	4.563	4.871	5.070
Farbig hochglänzend lackiert	4.451	4.781	4.986	4.905	5.213	5.412
Glaze	4.451	4.781	4.986	4.905	5.213	5.412

KOMPOSITION 38 ABDECKPLATTE IN ABMESSUNG	matt lackiert	Eukalyptus / Eiche graphit / Eiche Caffè / Thermoeiche / Eiche sunrise	hochglänzend lackiert	Farbglass / matt farbig	Marmor	Marmor Calacatta
	336	387	816	394	1.133	1.735

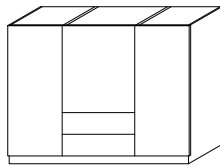


Fertige Kompositionen

Jede Komposition muss durch Hinzufügen einer **ABDECKPLATTE** ergänzt werden, für die die Kosten nach Ausführung unterteilt angegeben werden. Die Preise der **ABDECKPLATTEN** sind bereits je nach Bezugskomposition berechnet. Für weitere Angaben zu den **ABDECKPLATTEN** siehe Seite 123.

KOMPOSITION 39

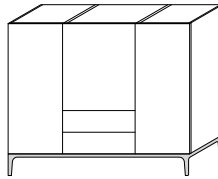
H 1204
B 1600 480+640+480



Korpus
matt lackiert BC / SI / TO / SU
Farbig matt lackiert

Eukalyptus
Eiche graphit
Eiche Caffè

H 1345
B 1600 480+640+480



Korpus
matt lackiert BC / SI / TO / SU
Farbig matt lackiert

Eukalyptus
Eiche graphit
Eiche Caffè

Front St. 22

WMZ12/05

	3.836	4.298	4.593	4.370	4.805	5.089
matt lackiert BC / SI / TO / SU	3.836	4.298	4.593	4.370	4.805	5.089
Farbig matt lackiert	3.944	4.406	4.701	4.478	4.913	5.197
3D Farbig matt lackiert	4.218	4.680	4.975	4.752	5.187	5.471
Eiche graphit / Eiche Caffè	4.205	4.667	4.962	4.739	5.174	5.458
Eukalyptus/Thermoeiche/Eiche sunrise	4.289	4.751	5.046	4.823	5.258	5.542
Farbig hochglänzend lackiert	4.792	5.254	5.549	5.326	5.761	6.045
Glaze	4.792	5.254	5.549	5.326	5.761	6.045

Front St. 22 - mit Profil

	4.329	4.791	5.086	4.863	5.298	5.582
matt lackiert BC / SI / TO / SU	4.329	4.791	5.086	4.863	5.298	5.582
Farbig matt lackiert	4.473	4.935	5.230	5.007	5.442	5.726
3D Farbig matt lackiert	4.747	5.209	5.504	5.281	5.716	6.000
Farbglas/matt farbig	5.251	5.713	6.008	5.785	6.220	6.504
Eiche graphit / Eiche Caffè	4.748	5.210	5.505	5.282	5.717	6.001
Eukalyptus/Thermoeiche/Eiche sunrise	4.776	5.238	5.533	5.310	5.745	6.029
Farbig hochglänzend lackiert	5.332	5.794	6.089	5.866	6.301	6.585
Glaze	5.332	5.794	6.089	5.866	6.301	6.585

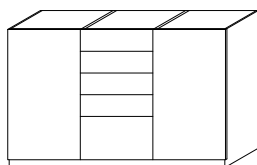
KOMPOSITION 39

ABDECKPLATTE IN ABMESSUNG

	420	483	1.018	493	1.415	2.168
matt lackiert	420	483	1.018	493	1.415	2.168
Eukalyptus / Eiche graphit / Eiche Caffè / Thermoeiche / Eiche sunrise						
hochglänzend lackiert						
Farbglas / matt farbig						
Marmor						
Marmor Calacatta						

KOMPOSITION 40

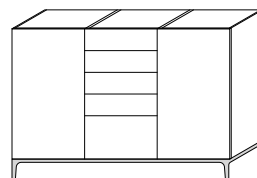
H 1204
B 1920 640+640+640



Korpus
matt lackiert BC / SI / TO / SU
Farbig matt lackiert

Eukalyptus
Eiche graphit
Eiche Caffè

H 1345
B 1920 640+640+640



Korpus
matt lackiert BC / SI / TO / SU
Farbig matt lackiert

Eukalyptus
Eiche graphit
Eiche Caffè

Front St. 22

WMZ12/06

	4.590	5.101	5.418	5.167	5.645	5.953
matt lackiert BC / SI / TO / SU	4.590	5.101	5.418	5.167	5.645	5.953
Farbig matt lackiert	4.789	5.300	5.617	5.366	5.844	6.152
3D Farbig matt lackiert	5.111	5.622	5.939	5.688	6.166	6.474
Eiche graphit / Eiche Caffè	5.042	5.553	5.870	5.619	6.097	6.405
Eukalyptus/Thermoeiche/Eiche sunrise	5.159	5.670	5.987	5.736	6.214	6.522
Farbig hochglänzend lackiert	5.812	6.323	6.640	6.389	6.867	7.175
Glaze	5.812	6.323	6.640	6.389	6.867	7.175

Front St. 22 - mit Profil

	5.051	5.562	5.879	5.628	6.106	6.414
matt lackiert BC / SI / TO / SU	5.051	5.562	5.879	5.628	6.106	6.414
Farbig matt lackiert	5.232	5.743	6.060	5.809	6.287	6.595
3D Farbig matt lackiert	5.551	6.062	6.379	6.128	6.606	6.914
Farbglas/matt farbig	6.225	6.736	7.053	6.802	7.280	7.588
Eiche graphit / Eiche Caffè	5.624	6.135	6.452	6.201	6.679	6.987
Eukalyptus/Thermoeiche/Eiche sunrise	5.655	6.166	6.483	6.232	6.710	7.018
Farbig hochglänzend lackiert	6.258	6.769	7.086	6.835	7.313	7.621
Glaze	6.258	6.769	7.086	6.835	7.313	7.621

KOMPOSITION 40

ABDECKPLATTE IN ABMESSUNG

	505	581	1.220	590	1.697	2.602
matt lackiert	505	581	1.220	590	1.697	2.602
Eukalyptus / Eiche graphit / Eiche Caffè / Thermoeiche / Eiche sunrise						
hochglänzend lackiert						
Farbglas / matt farbig						
Marmor						
Marmor Calacatta						



Präsentation

Ausführungen

Modularität

Fertige Kompositionen

Detail Front und Abdeckplatte

Korpuselemente T 500

Rückwände St. 16

Türen/ Schubladen St. 22

Türen/ Schubladen mit Profil St. 22

Drehtüren aus Glas St. 35

Drehtüren Eco Skin St. 35

Schubladen St. 35

Abdeckplatte Holz Glas/Marmor

LED-Beleuchtung

Präsentation

Ausführungen

Modularität

Fertige
Kompositionen

Detail Front und
Abdeckplatte

Korpuselemente
T 500

Rückwände
St. 16

Türen/
Schubladen
St. 22

Türen/
Schubladen
mit Profil
St. 22

Drehtüren
aus Glas
St. 35

Drehtüren
Eco Skin
St. 35

Schubladen
St. 35

Abdeckplatte
Holz
Glas/Marmor

LED-Beleuchtung

505 UP - SYSTEM

505 UP - SIDEBOARD

HECTOR

PASS-WORD EVOLUTION

GRID


MÖBEL UND ZUBEHÖRE

TISCHE ABSTELLTISCHE

STÜHLE

AUSFÜHRUNGEN





* Einlegeboden +/- 64 mm serienmäßig

Präsentation

Ausführungen

Modularität

Fertige Kompositionen

Detail Front und Abdeckplatte

Korpuselemente T 500

Rückwände St. 16

Türen/ Schubladen St. 22

Türen/ Schubladen mit Profil St. 22

Drehtüren aus Glas St. 35

Drehtüren Eco Skin St. 35

Schubladen St. 35

Abdeckplatte Holz Glas/Marmor

LED-Beleuchtung

505 UP - SYSTEM

505 UP - SIDEBOARD

HECTOR

PASS-WORD EVOLUTION

GRID

MÖBEL UND ZUBEHÖRE

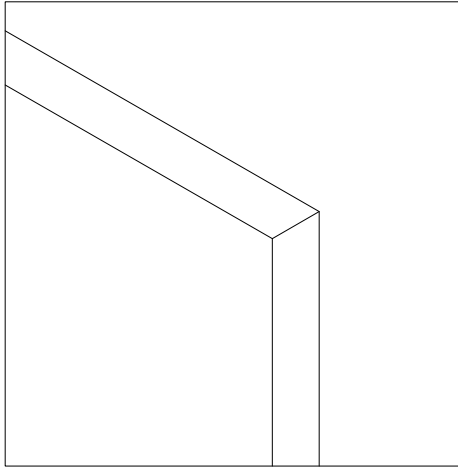
TISCHE ABSTELLTISCHE

STÜHLE

AUSFÜHRUNGEN

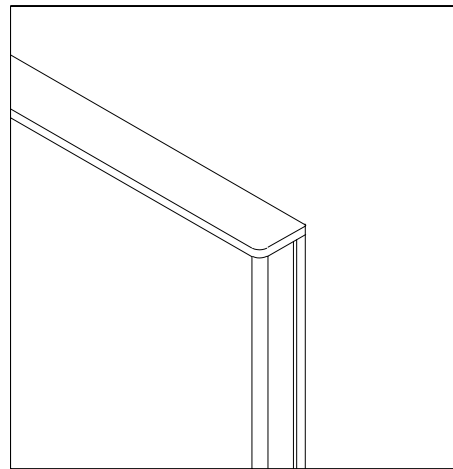


St. 22 mm

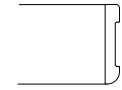


- Tür aus Holz
- Schublade aus Holz
- TAPE-Fach

St. 22 mm mit Profil



- Tür aus Holz / Glas
- Schublade aus Holz / Glas
- TAPE-Fach

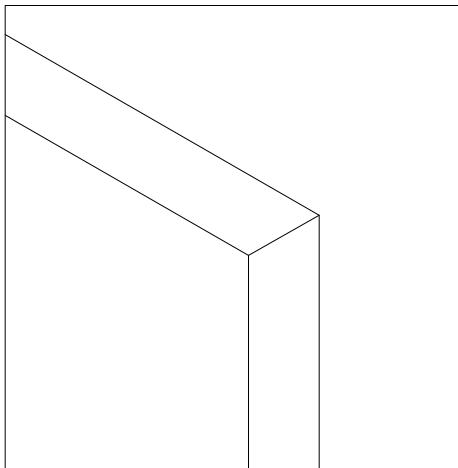


Holzversion



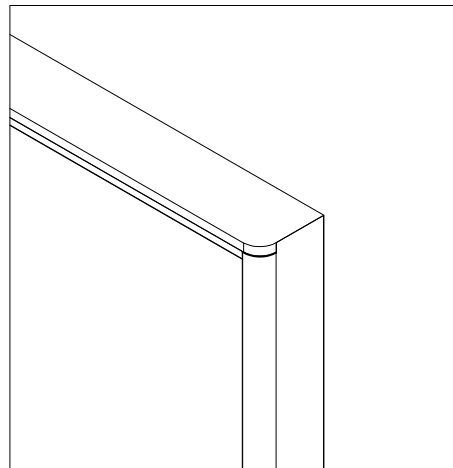
Glasversion

St. 35 mm




- Schublade aus Holz
- TAPE-Fach

St. 35 mm Rahmen

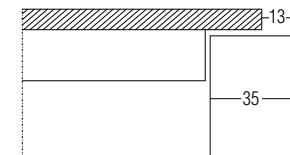
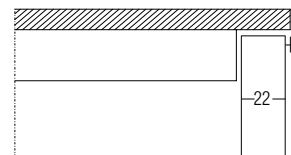


- Tür aus Glas
- Tür Eco Skin

Abdeckplatte T 526



- Holz St. 10 mm
- Farbglass St. 10 mm
- Glas matt farbig St. 10 mm
- Marmor St. 15 mm



Präsentation

Ausführungen

Modularität

Fertige Kompositionen

Detail Front und Abdeckplatte

Korpuselemente T 500

Rückwände St. 16

Türen/ Schubladen St. 22

Türen/ Schubladen mit Profil St. 22

Drehtüren aus Glas St. 35

Drehtüren Eco Skin St. 35

Schubladen St. 35

Abdeckplatte Holz Glas/Marmor

LED-Beleuchtung



505 UP - Sideboard









Strukturelle Elemente T 500





Der Sockel wird in derselben Länge der Komposition geliefert und ausschließlich in der Ausführung der Basis.
Der Sockel wird an einem Stück bis zu einer Länge von max. 3808 mm geliefert.
Höchstlänge Basis mm 2880 (3 Module B 928).





* Hölzer
Eukalyptus, Eiche Caffè, Eiche Graphit






Kürzungen










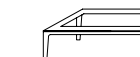




Kürzung Basis und horizontale Böden € 74

	Seitenwände St. 16				Trennwände St. 32			
								
	1 Modul SL5/04	1,5 Module SL5/06	2 Module SL5/08	3 Module SL5/12	1 Modul SP5/04	1,5 Module SP5/06	2 Module SP5/08	3 Module SP5/12
matt lackiert BC / SI / TO / SU	87	102	117	164	95	109	140	191
farbig matt lackiert	104	127	150	210	113	134	168	223
Holz*	118	147	178	247	120	152	183	252
farbig hochglänzend lackiert	169	211	287	450	187	232	300	477

	Sockel H 76			
				
	Z0/04	Z0/06	Z0/09	Z0/12
matt lackiert BC / SI / TO / SU	51	56	68	78
farbig matt lackiert	58	65	78	93
Holz*	58	65	78	94
farbig hochglänzend lackiert	63	69	92	109

	Basis St. 32			
				
	BA5/04	BA5/06	BA5/09	BA5/12
matt lackiert BC / SI / TO / SU	140	153	227	255
farbig matt lackiert	157	178	262	301
Holz*	172	197	289	341
farbig hochglänzend lackiert	201	240	357	432

	Horizontale Böden St. 32		Deckel-/Bodenplatte T 500 Konstruktionsboden T 482 Einlegeboden T 464		
					
	PI5/04	PI5/06	PI5/09	PI5/12	PIR5/12
matt lackiert BC / SI / TO / SU	91	104	134	170	232
farbig matt lackiert	107	127	170	216	277
Holz*	118	143	201	264	324
farbig hochglänzend lackiert	195	245	321	366	406
Transparentes Glas (nur Einlegeboden T 464)	91	104	134		

	Metallenes Untergestell (BASIS) H 190										ab B 2240 mit 1 Mittelfuß				
															
	BS5/04	BS5/06	BS5/09	BS5/12	BS5/14	BS5/16	BS5/17	BS5/19	BS5/20	BS5/22	BS5/24	BS5/25	BS5/27	BS5/28	
zinnfarbig/kupfer/iris	565	583	618	664	694	839	861	892	918	1.076	1.108	1.133	1.173	1.195	

Präsentation

Ausführungen

Modularität

Fertige Kompositionen

Detail Front und Abdeckplatte

Korpuselemente T 500

Rückwände St. 16

Türen/ Schubladen St. 22

Türen/ Schubladen mit Profil St. 22

Drehtüren aus Glas St. 35

Drehtüren Eco Skin St. 35

Schubladen St. 35

Abdeckplatte Holz Glas/Marmor

LED-Beleuchtung

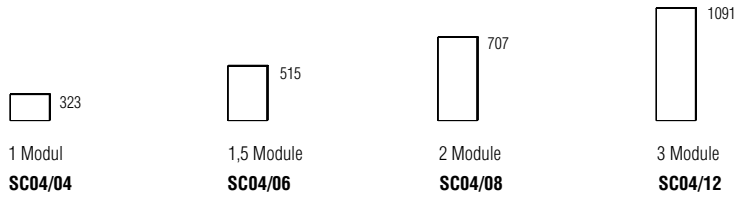


Rückwände St.16

Holz nur mit vertikaler Maserung

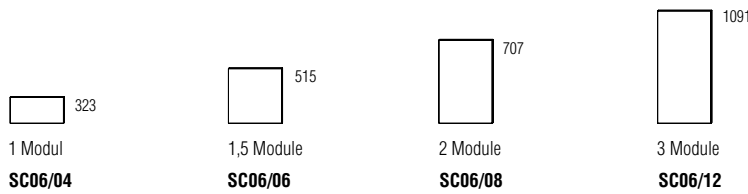
Kürzungen
Kürzung Rückwand € 74

B 448 St. 16



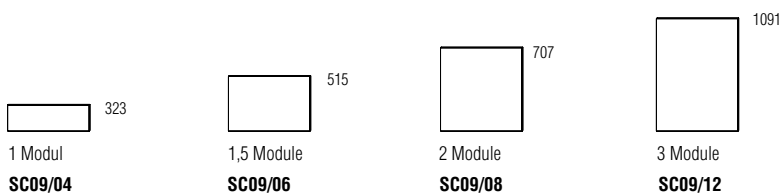
	1 Modul SC04/04	1,5 Module SC04/06	2 Module SC04/08	3 Module SC04/12
matt lackiert BC / SI / TO / SU	48	71	78	127
Farbig matt lackiert	58	83	93	145
Holz	60	84	93	145
Farbig hochglänzend lackiert	99	144	182	262

B 608 St. 16



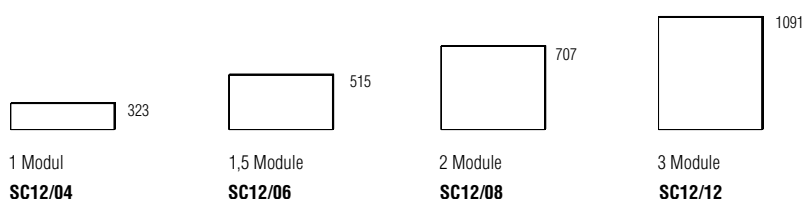
	1 Modul SC06/04	1,5 Module SC06/06	2 Module SC06/08	3 Module SC06/12
matt lackiert BC / SI / TO / SU	57	82	92	154
Farbig matt lackiert	69	100	109	177
Holz	71	100	109	177
Farbig hochglänzend lackiert	121	182	235	342

B 928 St. 16



	1 Modul SC09/04	1,5 Module SC09/06	2 Module SC09/08	3 Module SC09/12
matt lackiert BC / SI / TO / SU	69	112	128	211
Farbig matt lackiert	94	134	150	252
Holz	99	136	150	253
Farbig hochglänzend lackiert	182	262	342	505

B 1248 St. 16



	1 Modul SC12/04	1,5 Module SC12/06	2 Module SC12/08	3 Module SC12/12
matt lackiert BC / SI / TO / SU	84	129	145	241
Farbig matt lackiert	99	166	178	306
Holz	139	198	248	441
Farbig hochglänzend lackiert	223	344	433	668

Präsentation

Ausführungen

Modularität

Fertige
Kompositionen

Detail Front und
Abdeckplatte

Korpuselemente
T 500

Rückwände
St. 16

Türen/
Schubladen
St. 22

Türen/
Schubladen
mit Profil
St. 22

Drehtüren
aus Glas
St. 35

Drehtüren
Eco Skin
St. 35

Schubladen
St. 35

Abdeckplatte
Holz
Glas/Marmor

LED-Beleuchtung

505 UP - SYSTEM

505 UP - SIDEBORD

HECTOR

PASS-WORD EVOLUTION

GRID

TISCHE ABSTELLTISCHE
MÖBEL UND ZUBEHÖRE

STÜHLE

AUSFÜHRUNGEN



Türen und Schubladen St. 22

Bei der Bestellung die Öffnungsrichtung rechts oder links angeben.
Beide Türen des Türenpaars sind mit Drucköffnung.

* Die Ausführung aus Holz und 3D lackiert ist immer mit vertikaler Maserung/Streifen für die Drehtüren und horizontal für die Schubladenfronten.

** Die Ausführung Glaze ist immer mit vertikaler Satinierung bei Drehtüren und mit horizontaler Satinierung bei den Schubladenfronten.

Kürzungen

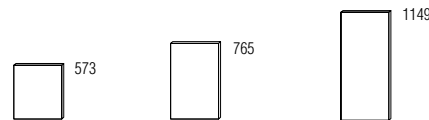
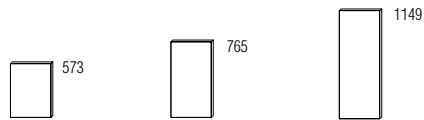
Kürzung einzelne Holztür € 95

2 Türen können nie übereinander angeordnet werden

Drehtüren

B 475 St. 22

B 635 St. 22

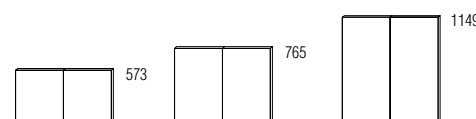
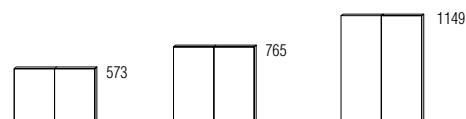


	1,5 Module AKB04/06	2 Module AKB04/08	3 Module AKB04/12	1,5 Module AKB06/06	2 Module AKB06/08	3 Module AKB06/12
matt lackiert BC / SI / TO / SU	188	205	270	204	225	305
farbig matt lackiert	198	221	299	216	245	362
3D farbig matt lackiert *	241	278	383	273	321	474
Eiche Caffè* / Eiche Graphit *	230	267	389	258	306	462
Eukalyp.* / Thermoiche* / Eiche Sunrise*	242	279	414	273	322	494
farbig hochglänzend lackiert	289	356	574	342	431	717
Glaze **	289	356	574	342	431	717

Drehtüren

B 955 St. 22

B 1275 St. 22



	1,5 Module AKB09/06	2 Module AKB09/08	3 Module AKB09/12	1,5 Module AKB12/06	2 Module AKB12/08	3 Module AKB12/12
matt lackiert BC / SI / TO / SU	376	410	540	408	450	610
farbig matt lackiert	396	442	598	432	490	724
3D farbig matt lackiert *	482	556	766	546	642	948
Eiche Caffè* / Eiche Graphit *	460	534	778	516	612	924
Eukalyp.* / Thermoiche* / Eiche Sunrise*	484	558	828	546	644	988
farbig hochglänzend lackiert	578	712	1.148	684	862	1.434
Glaze **	578	712	1.148	684	862	1.434

Schubladen

H 189


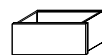
H 381

TAPE-Fach
H 381
ausgenommen Boden

Schubladen innen
T 428 H 85 B 406/566/886/1206

Schubladen innen
T 428 H 225 B 406/566/886/1206

Schubladen innen
T 428 H 85 B 406/566/886/1206



	H 189				H 381				TAPE-Fach			
	B 475	B 635	B 955	B 1275	B 475	B 635	B 955	B 1275	B 475	B 635	B 955	B 1275
	CKC04/19	CKC06/19	CKC09/19	CKC12/19	CKC04/38	CKC06/38	CKC09/38	CKC12/38	VKC04/38	VKC06/38	VKC09/38	VKC12/38
matt lackiert BC / SI / TO / SU	228	252	300	348	307	341	408	471	307	341	408	471
farbig matt lackiert	241	267	322	374	339	366	453	522	339	366	453	522
3D farbig matt lackiert *	252	282	348	411	366	404	510	596	366	404	510	596
Eiche Caffè* / Eiche Graphit *	253	277	338	392	346	379	467	540	346	379	467	540
Eukalyp.* / Thermoiche* / Eiche Sunrise*	258	286	345	400	351	396	486	563	351	396	486	563
farbig hochglänzend lackiert	290	323	411	476	403	455	587	710	403	455	587	710
Glaze **	290	323	411	476	403	455	587	710	403	455	587	710

Präsentation

Ausführungen

Modularität

Fertige Kompositionen

Detail Front und Abdeckplatte

Korpuselemente T 500

Rückwände St. 16

Türen/ Schubladen St. 22

Türen/ Schubladen mit Profil St. 22

Drehtüren aus Glas St. 35

Drehtüren Eco Skin St. 35

Schubladen St. 35

Abdeckplatte Holz Glas/Marmor

LED-Beleuchtung



Türen und Schubladen mit Profil St. 22

Bei der Bestellung die Öffnungsrichtung rechts oder links angeben.
Beide Türen des Türenpaars sind mit Drucköffnung.

* Die Ausführung aus Holz und 3D lackiert ist immer mit vertikaler Maserung/Streifen für die Drehtüren und horizontal für die Schubladenfronten.

** Die Ausführung Glaze ist immer mit vertikaler Satinierung bei Drehtüren und mit horizontaler Satinierung bei den Schubladenfronten.

Ausführungen Profil

zinnfarbig
kupfer
iris

Kürzungen







Es sind keinerlei Kürzungen möglich

2 Türen können nie übereinander angeordnet werden

Drehtüren

B 475 St. 22



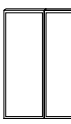



B 635 St. 22

	 573	 765	 1149	 573	 765	 1149
	1,5 Module	2 Module	3 Module	1,5 Module	2 Module	3 Module
	APB04/06	APB04/08	APB04/12	APB06/06	APB06/08	APB06/12
matt lackiert BC / SI / TO / SU	326	350	397	348	376	436
farbig matt lackiert	348	379	437	376	414	490
3D farbig matt lackiert *	391	436	521	433	490	601
Farbglas/matt farbig	465	520	634	511	588	737
Eiche Caffè* / Eiche Graphit *	385	425	507	423	473	581
Eukalyp.* / Thermoeiche */Eiche Sunrise*	391	432	516	430	481	593
farbig hochglänzend lackiert	473	546	689	545	637	826
Glaze **	473	546	689	545	637	826

Drehtüren

B 955 St. 22

B 1275 St. 22

	 573	 765	 1149	 573	 765	 1149
	1,5 Module	2 Module	3 Module	1,5 Module	2 Module	3 Module
	APB09/06	APB09/08	APB09/12	APB12/06	APB12/08	APB12/12
matt lackiert BC / SI / TO / SU	652	700	794	696	752	872
farbig matt lackiert	696	758	874	752	828	980
3D farbig matt lackiert *	782	872	1.042	866	980	1.202
Farbglas/matt farbig	930	1.040	1.268	1.022	1.176	1.474
Eiche Caffè* / Eiche Graphit *	770	850	1.014	846	946	1.162
Eukalyp.* / Thermoeiche */Eiche Sunrise*	782	864	1.032	860	962	1.186
farbig hochglänzend lackiert	946	1.092	1.378	1.090	1.274	1.652
Glaze **	946	1.092	1.378	1.090	1.274	1.652

Schubladen

H 189

H 381

TAPE-Fach


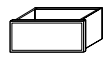

H 381

ausgenommen Boden

Schubladen innen
T 428 H 85 B 406/566/886/1206

Schubladen innen
T 428 H 225 B 406/566/886/1206

Schubladen innen
T 428 H 85 B 406/566/886/1206

												
	B 475	B 635	B 955	B 1275	B 475	B 635	B 955	B 1275	B 475	B 635	B 955	B 1275
	CPC04/19	CPC06/19	CPC09/19	CPC12/19	CPC04/38	CPC06/38	CPC09/38	CPC12/38	VPC04/38	VPC06/38	VPC09/38	VPC12/38
matt lackiert BC / SI / TO / SU	277	296	334	379	339	364	432	500	339	364	432	500
farbig matt lackiert	291	309	349	395	355	385	459	537	355	385	459	537
3D farbig matt lackiert *	301	324	375	433	382	422	515	612	382	422	515	612
Farbglas/matt farbig	394	414	462	519	424	464	546	645	424	464	546	645
Eiche Caffè* / Eiche Graphit *	322	347	397	452	405	443	535	630	405	443	535	630
Eukalyp.* / Thermoeiche */Eiche Sunrise*	322	348	398	454	407	446	538	635	407	446	538	635
farbig hochglänzend lackiert	338	375	448	526	419	475	601	728	419	475	601	728
Glaze **	338	375	448	526	419	475	601	728	419	475	601	728

Präsentation

Ausführungen

Modularität

Fertige Kompositionen

Detail Front und Abdeckplatte

Korpuselemente T 500

Rückwände St. 16

Türen/Schubladen St. 22

Türen/Schubladen mit Profil St. 22

Drehtüren aus Glas St. 35

Drehtüren Eco Skin St. 35

Schubladen St. 35

Abdeckplatte Holz Glas/Marmor

LED-Beleuchtung



Drehtür aus Glas St. 35

Ausführungen Profil

zinnfarben
kupferfarben
iris

Ausführungen Glas

transparent
Stopsol transparent
net

Kürzungen

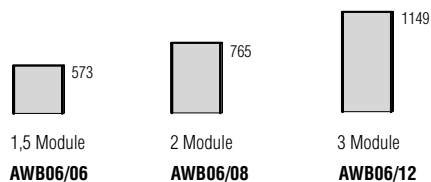
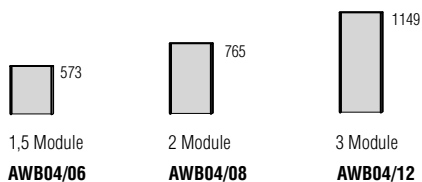
Es sind keinerlei Kürzungen möglich

2 Türen können nie übereinander angeordnet werden

Drehtüren

B 475 St. 35

B 635 St. 35

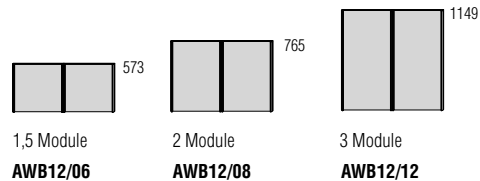
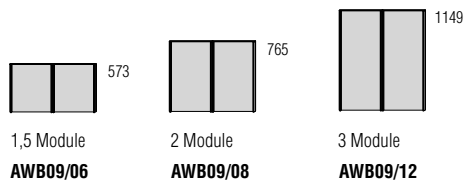


Transparentes Glas	667	696	814	689	720	853
Glas stopsol transparent	707	747	917	742	790	990
Glas net	746	798	1.016	794	858	1.122

Drehtüren

B 955 St. 35

B 1275 St. 35



Transparentes Glas	1.334	1.392	1.628	1.378	1.440	1.706
Glas stopsol transparent	1.414	1.494	1.834	1.484	1.580	1.980
Glas net	1.492	1.596	2.032	1.588	1.716	2.244

Präsentation

Ausführungen

Modularität

Fertige Kompositionen

Detail Front und Abdeckplatte

Korpuselemente T 500

Rückwände St. 16

Türen/ Schubladen St. 22

Türen/ Schubladen mit Profil St. 22

Drehtüren aus Glas St. 35

Drehtüren Eco Skin St. 35

Schubladen St. 35

Abdeckplatte Holz Glas/Marmor

LED-Beleuchtung



Drehtür Eco Skin St. 35

Ausführungen Profil

zinnfarben
kupferfarben
iris

Ausführungen Eco Skin

Grau
Nerz
Hanf
Elfenbein
Dunkelbraun
Terra
Taupe
Arktis

Kürzungen

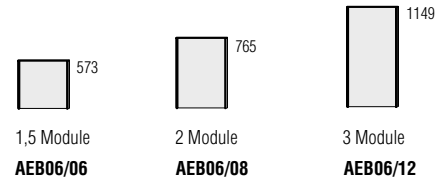
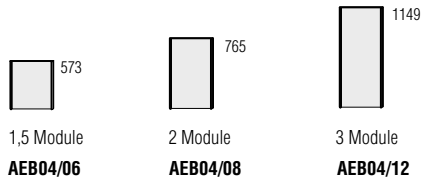
Es sind keinerlei Kürzungen möglich

2 Türen können nie übereinander angeordnet werden

Drehtüren

B 475 St. 35

B 635 St. 35



Eco Skin

901

926

1.070

955

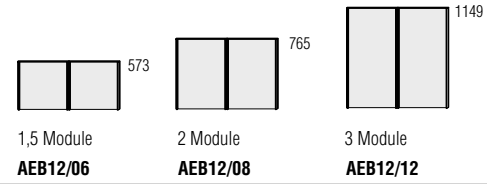
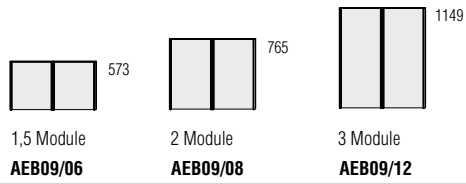
979

1.114

Drehtüren

B 955 St. 35

B 1275 St. 35



Eco Skin

1.802

1.852

2.140

1.910

1.958

2.228

Präsentation

Ausführungen

Modularität

Fertige Kompositionen

Detail Front und Abdeckplatte

Korpuselemente T 500

Rückwände St. 16

Türen/Schubladen St. 22

Türen/Schubladen mit Profil St. 22

Drehtüren aus Glas St. 35

Drehtüren Eco Skin St. 35

Schubladen St. 35

Abdeckplatte Holz Glas/Marmor

LED-Beleuchtung

505 UP - SYSTEM

505 UP - SIDEBORD

HECTOR

PASS-WORD EVOLUTION

GRID

MÖBEL UND ZUBEHÖRE

TISCHE ABSTELLTISCHE

STÜHLE

AUSFÜHRUNGEN



505 UP - Sideboard

Schubladen St. 35

* Ausführung aus Holz immer mit horizontaler Maserung
 ** Ausführung Glaze immer mit horizontaler Satinierung

Kürzungen
 Es sind keinerlei Kürzungen möglich

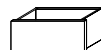
Schubladen

H 189

H 381

Innenmaß
 T 428 H 85 B 406/566/886/1206

Innenmaß
 T 428 H 225 B 406/566/886/1206




B 475	B 635	B 955	B 1275	B 475	B 635	B 955	B 1275
CTC04/19	CTC06/19	CTC09/19	CTC12/19	CTC04/38	CTC06/38	CTC09/38	CTC12/38

Farbig matt lackiert	288	306	350	407	404	434	501	582
Eiche Caffè* / Eiche Graphit *	305	328	380	441	433	471	556	647
Eukalyp.* / Thermoeiche * / Eiche Sunrise*	307	335	391	454	439	483	567	663
Farbig hochglänzend lackiert	323	351	423	495	482	538	659	769
Glaze **	323	351	423	495	482	538	659	769

TAPE-Fach
 H 381
 ausgenommen Boden

Innenmaß
 T 428 H 85 B 406/566/886/1206



B 475	B 635	B 955	B 1275
VTC04/38	VTC06/38	VTC09/38	VTC12/38

Farbig matt lackiert	404	434	501	582
Eiche Caffè* / Eiche Graphit *	433	471	556	647
Eukalyp.* / Thermoeiche * / Eiche Sunrise*	439	483	567	663
Farbig hochglänzend lackiert	482	538	659	769
Glaze **	482	538	659	769

Präsentation

Ausführungen

Modularität

Fertige
 Kompositionen

Detail Front und
 Abdeckplatte

Korpuselemente
 T 500

Rückwände
 St. 16

Türen/
 Schubladen
 St. 22

Türen/
 Schubladen
 mit Profil
 St. 22

Drehtüren
 aus Glas
 St. 35

Drehtüren
 Eco Skin
 St. 35

Schubladen
 St. 35

Abdeckplatte
 Holz
 Glas/Marmor

LED-Beleuchtung




Abdeckplatte T 526

Höchstlänge Abdeckplatte:
- Holz St. 10 mm - mm 2880
- Glas St.10 mm - mm 2880
- Marmor St. 15 mm - mm 2880

Ausführungen Marmor

weißem Carrara
Orientgrau
Alpengrün
Marquina Schwarz
Calacatta (Sonderpreis)

Holz St. 10



Preise pro lfm

TOC

Farbig matt lackiert	262
Holzer / Spezialhölzer	303
Farbig hochglänzend lackiert	635

Glas St. 10




Preise pro lfm

TOC

Farbglas/matt farbig	307
----------------------	------------

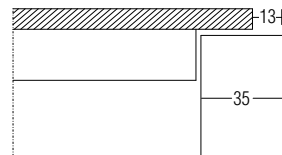
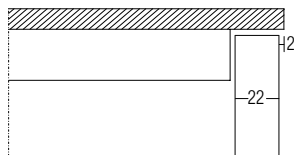
Marmor St. 15



Preise pro lfm

TOC

Marmor	885
Marmor Calacatta	1.356



Präsentation

Ausführungen

Modularität

Fertige
Kompositionen

Detail Front und
Abdeckplatte

Korpuselemente
T 500

Rückwände
St. 16

Türen/
Schubladen
St. 22

Türen/
Schubladen
mit Profil
St. 22

Drehtüren
aus Glas
St. 35

Drehtüren
Eco Skin
St. 35

Schubladen
St. 35

Abdeckplatte
Holz
Glas/Marmor

LED-Beleuchtung



Led-Innenbeleuchtung

Die Schrankelemente 505 UP - Sideboard können mit Led-Beleuchtung ausgestattet werden. Die Beleuchtungsstange kann an den Deckelplatten oder den Böden eingesetzt werden. Für jedes Schrankmaß gibt es spezielle Beleuchtungsstangen mit Anlagen, die den europäischen Sicherheitsvorschriften entsprechen.

Hinweise

Bei der Bestellung muss der Kunde auf der Zeichnung den oder die Böden angeben, wo er die Beleuchtungsstangen einsetzen möchte.

Falls kein Funksteuerungsset erworben wird, muss die Anlage an eine Funksteckdose angeschlossen werden.

Die Beleuchtungsstangen können gegen Aufpreis gekürzt werden (in der Kürzung des Bodens inbegriffen).

Beleuchtungsstangen für Schrankelemente innen 3000°K

für Schrankelemente B 480

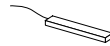


B 448 - 3 watt

EBI04

96

für Schrankelemente B 640

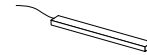


B 608 - 4 watt

EBI06

114

für Schrankelemente B 960



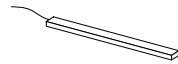
B 928 - 6 watt

EBI09

143

Beleuchtungsstangen für Schrankelemente innen 3000°K

für Schrankelemente B 1280



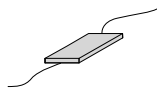
B 1248 - 7,5 watt

EBI12

176

Jedes Anschlussgerät kann max. 6 Stangen unterstützen mit einer Leistung von maximal 100 W. Falls dieser Grenzwert überschritten wird, ist der Kauf von zwei oder mehr Anschlussgeräten erforderlich.

Anschlussgerät 100W



EAL1

286

Netzstecker (1 pro Komposition bis zu 4 Anschlussgeräte)



ECO1

42

Funksteuerungsset mit Lichtintensitätsregler (1 pro Anschlussgerät optional)



EKRR1

264

Set DALI (für Hausautomatisierung - DOMOTICA)

Stk. 1 pro Anschlussgerät nicht mit Funksteuerung zu verwenden

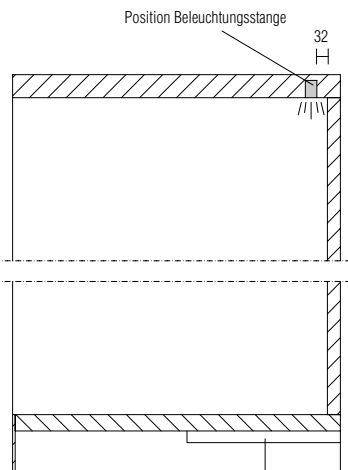


EKDA1

99

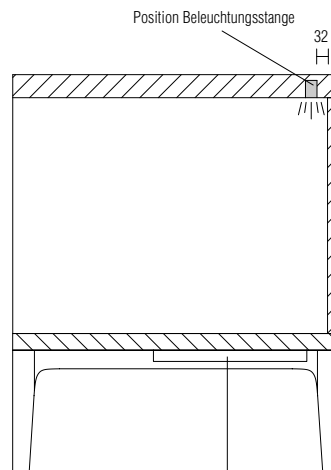
Beispiel Kasten-Positionierung

mit Sockel



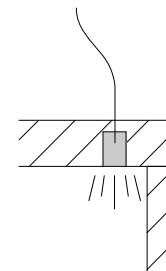
Kasten für Einsatz Anschlussgerät

mit BASE



Kasten für Einsatz Anschlussgerät

Die Beleuchtungsstange ist vollständig in den Boden eingehaust



Präsentation

Ausführungen

Modularität

Fertige Kompositionen

Detail Front und Abdeckplatte

Korpuselemente T 500

Rückwände St. 16

Türen/ Schubladen St. 22

Türen/ Schubladen mit Profil St. 22

Drehtüren aus Glas St. 35

Drehtüren Eco Skin St. 35

Schubladen St. 35

Abdeckplatte Holz Glas/Marmor

LED-Beleuchtung



Präsentation

Ausführungen

Modularität

Fertige
Kompositionen

Detail Front und
Abdeckplatte

Korpuselemente
T 500

Rückwände
St. 16

Türen/
Schubladen
St. 22

Türen/
Schubladen
mit Profil
St. 22

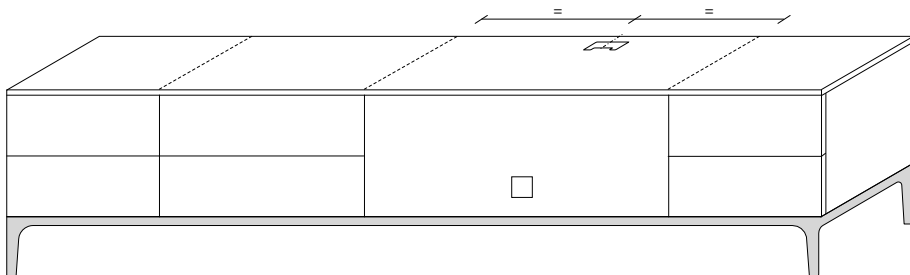
Drehtüren
aus Glas
St. 35

Drehtüren
Eco Skin
St. 35

Schubladen
St. 35

Abdeckplatte
Holz
Glas/Marmor

LED-Beleuchtung



Die Abdeckplatte aus Glas kann nicht mit Kabeldurchlass ausgestattet werden

Kabeldurchlass für Abdeckplatten aus Holz St. 10

Kabeldurchlass kann nicht auf Abdeckplatten aus Holz St. 10 eingesetzt werden



EPA3



EPA1

Farbig matt lackiert/Farbig hochglänzend lackiert/Holz schwarz

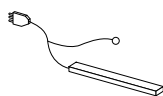
73

29

Nicht bei von Drehtüren verschlossenen Schrankelementen einsetzbar

TV-Signalsenderanlage mit LED-Beleuchtung (Übertragungsfrequenz von 30 bis 38 Khz)

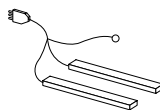
für TAPE-Fach



für 1 Fach

ETV1L

434



für 2 Fächer

ETV2L

546



Präsentation

Ausführungen

Modularität

Fertige
Kompositionen

Detail Front und
Abdeckplatte

Korpuselemente
T 500

Rückwände
St. 16

Türen/
Schubladen
St. 22

Türen/
Schubladen
mit Profil
St. 22

Drehtüren
aus Glas
St. 35

Drehtüren
Eco Skin
St. 35

Schubladen
St. 35

Abdeckplatte
Holz
Glas/Marmor

LED-Beleuchtung

505 UP - SYSTEM

505 UP - SIDEBOARD

HECTOR

PASS-WORD EVOLUTION

GRID

MÖBEL UND ZUBEHÖRE

TISCHE ABSTELLTISCHE

STÜHLE

AUSFÜHRUNGEN



Hector

Design Vincent Van Duysen

Modular, modern und flexibel, das System Hector ermöglicht schwerelose und dynamische Kompositionen, dank modularer Elemente, die die Eigenschaften des decken- oder wandbefestigten Pfostens voll ausschöpfen. Die verschiedenen möglichen Ausführungskombinationen gestalten optisch unterschiedliche, formschöne Kompositionen und verwandeln Hector von einem traditionellen Bücherschrank zu einer modernen Hi-Tech-Wohnwand. 2022 werden vielseitige, ästhetische und funktionelle Elemente eingeführt, die die Kompositionsmöglichkeiten von Hector, ein vielseitiges, innovatives System für Wohn- und Schlafbereich, erweitern. Die oberen Schrankelemente mit Klapptür mit Abfangmechanismus und die Schubladen im unteren Modul bereichern die Kompositionen und ermöglichen den Zugriff auf zusätzlichen Stauraum, der dem Bücherregal eine verbesserte Zweckmäßigkeit verleiht.

TECHNISCHE INFORMATIONEN

- Pfosten** Fließgepresstes lackiertes oder eloxiertes Aluminium mit Holzfurnier.
- Rahmenboden** - Lackiertes Aluminium, bestehend aus im Werkzeug druckgegossenen sowie fließgepressten Elementen.
- Kernholz.
- Bodeneinsätze** - Transparentes gehärtetes Glas extrahell oder Rauchglas.
- MDF-Platte mit Holzfurnier oder mit Melaminbeschichtung und lackiert in den Farben der Palette.
- Schrankfach mit Klapptür** Spanholzplatte mit Holzfurnier.
Die Innenseite der Klapptür ist mit einem Einsatz aus regeneriertem Kernleder lieferbar.
- Decoderfach** Spanholzplatte mit Holzfurnier.

Hector

Design Vincent Van Duysen



Product Pluses



Dank der Wand- oder Deckenbefestigung kann Hector beliebig im Raum platziert werden; wandzeilig oder raummittig, so dass Raumteiler entstehen für Living, Entspannungsiseln, Fernsehhecken mit Hilfe schwenkbarer **TV-Halterungen**, für **Dining** und Geselligkeit bzw. das „**Home Office**“, wo Laptop und Tablet ihren idealen Platz auf Ablagen oder in geschlossenen Schrankfächern mit Klapptür finden. Das tragende Element ist das Kernstück des Systems.

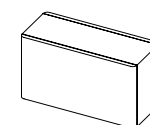


- Die Wand- oder Deckenbefestigung der Pfosten ermöglicht eine beliebige Raumgestaltung mit wandzeiligen oder raummittigen Lösungen.
- Pfosten H max. 3150.
- Eleganz, Schwerelosigkeit und **unkomplizierte Modularität**
- **Wandzeile oder Raumteiler**
- Schrankfach mit **Schublade**
- Schrankfach mit **Klapptür oben**
- Schrankfach mit **Klapptür unten**
- Schrankelement mit **ausstattbarem Fach**
- Decoderfach
- Schwenkbares TV-Modul
- **Achsversetzte Positionierung der Pfosten** für einen abwechslungsreichen optischen Effekt

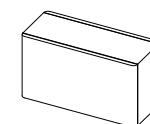
Product features



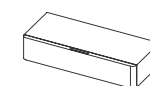
Decken- oder Wandbefestigung der Pfosten



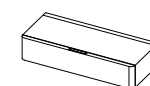
Schrankfach mit Klapptür unten



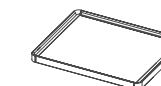
Schrankfach mit Klapptür oben



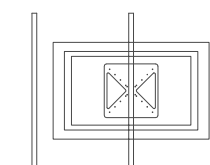
Decoderfach mit Klapptür und TV-Signalsenderanlage mit LED-Beleuchtung



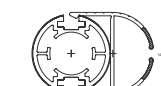
Schrankfach mit Schublade



Bodenrahmen zinn-, bronzefarben, iris
Kernholz Eiche Schwarz,
LavagnaEinlage aus matt lackiert,
Glas oder Eiche



Schwenkbares TV-Modul

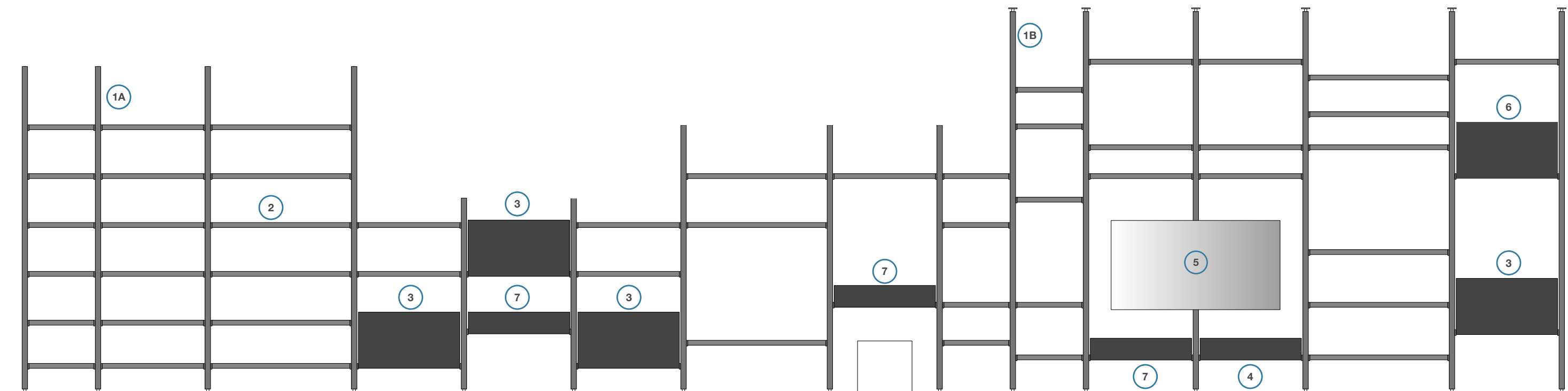


Kabeldurchlass Rückseite
Pfosten für TV-Verkabelung



Türinnenseite aus regeneriertem Kernleder





Ausführungen

lavagna bronze-/zinnfarben/iris matt lackiert Eiche schwarz Eiche sunrise transparentes Glas extrahell Rauchglas regeneriertes Kernleder

Komponenten

Decken-/Wandpfosten				*	**				
Böden	Rahmen			*					
	Einsatz			▲					
Schrankfächer				*	**				
Inneneinsatz der unteren Klapptür									

- * Die Füßchen der Pfosten und die Einbauten der Böden und der Schrankfächer in Eiche schwarz sind immer in der Ausführung lavagna.
- ** Die Füßchen der Pfosten und die Einbauten der Schrankfächer in Eiche sunrise folgen immer der Ausführung der Rahmenböden, mit denen sie in der Komposition kombiniert werden.
- ▲ Die Einsätze werden immer in Angleichung an den Rahmen hergestellt:

Rahmen **Einsatz matt lackiert**
 lavagna → schwarz
 bronze → bronze
 zinnfarbig → zinnfarbig
 iris → iris

regeneriertes Kernleder
 Elfenbein
 Dunkelbraun
 Natur
 Schlammgrün
 Taubengrau
 Schwarz

- 1A Wandpfosten
- 1B Deckenpfosten
- 2 Böden aus matt lackiert, Glas oder Eiche
- 3 Schrankfach mit Klapptür unten
- 4 Decoderfach mit Klapptür unten
- 5 Schwenkbares TV-Modul
- 6 Schrankfach mit Klapptür oben
- 7 Schrankfach mit Schublade



Modularität
 Modularität Zwischenabstand
 mm 600/900/1200 + 45 mm für fertiges Maß
 B Boden 531/831/1131

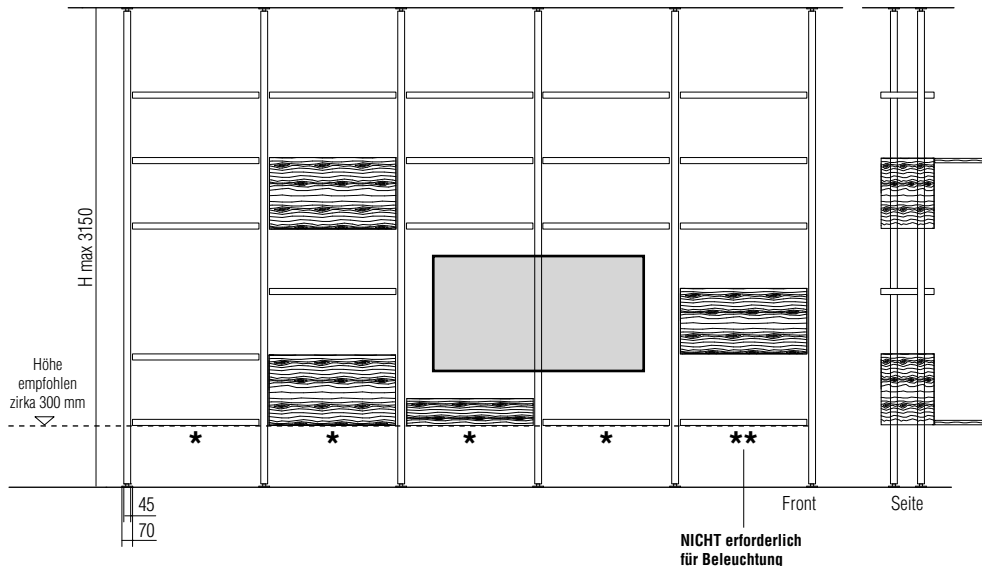


Hinweise

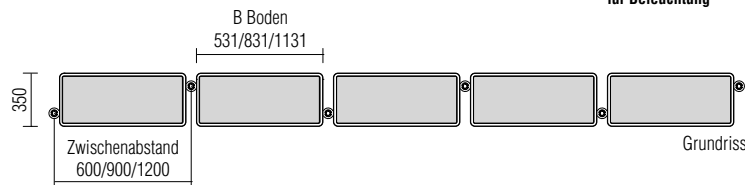
- ▶ Der Pfosten H max 3150, kann ohne Aufpreis nach Maß gefertigt werden.
- ▶ Das Bücherregal kann nicht im Tiefenmaß gekürzt werden.
- ▶ Der Boden mit Rahmen aus Kernholz Eiche schwarz kann nicht mit LED-Beleuchtung ausgestattet werden und ist nicht in B 1131 mm lieferbar.
- ▶ Der Boden mit Rahmen aus Kernholz Eiche schwarz und die Schrankfächer können nicht gekürzt werden.
- ▶ Die Böden mit Rahmen in lavagna, zinn-, bronzefarben und iris können in der Breite gekürzt werden gegen einen Aufpreis von jeweils € 65. Mindestmaß gekürzter Boden 300 mm (Zwischenabstand).

- ▶ Die Höhenpositionierung der Böden und der Schrankfächer erfolgt nach Kundenwunsch.
 - ▶ Die Position der Pfosten kann nicht verändert werden.
 - ▶ Das System sieht die Verankerung der Pfosten an Boden und Decke vor.
 - ▶ Das Schrankfach mit Klapptür unten ist mit Türinnenseite aus regeneriertem Kernleder in den Farben der Molteni-Palette lieferbar.
- Die Klapptür versteht sich nicht als Arbeitsfläche, sondern dient ausschließlich der Ablage leichter Gegenstände.**
- ▶ Die Schrankfächer werden ausschließlich in B 831 mm ausgeführt.

Kompositionsschema Deckenbefestigung

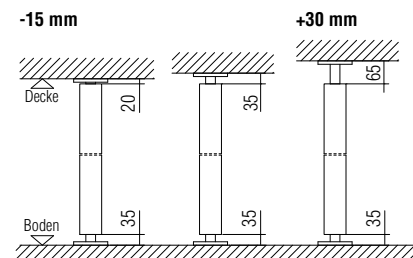


- * Die Kompositionen mit Beleuchtung müssen für jedes Modul mit zirka 300 mm Bodenabstand folgendes aufweisen:
 - Einen Boden mit Aluminiumrahmen und einen Holzeinsatz (Holz oder lackiert).
 - Oder ein Decoderfach, ein Schrankfach mit Schublade oder ein Schrankfach mit Klapptür unten.
 Alle diese Elemente müssen sich für den Elektroanschluss auf derselben Höhe befinden (s.S. 134/135).



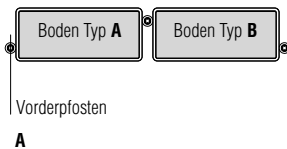
Hinweis:
Zur Herstellung der Deckenpfosten muss ausschließlich die Deckenhöhe des Raums angegeben werden. Bei ungleichen Höhenmaßen, nachstehend angeführte Toleranzen prüfen.

Toleranzwerte Deckenbefestigung

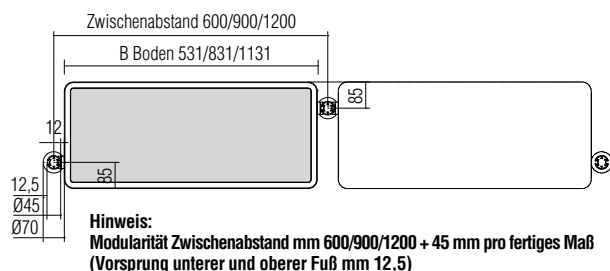
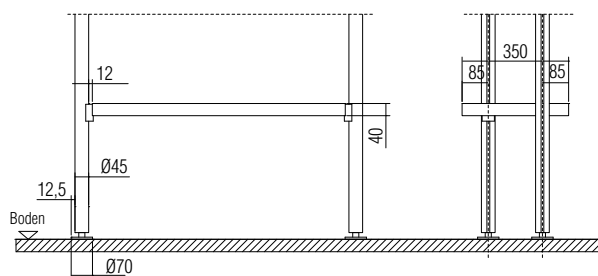
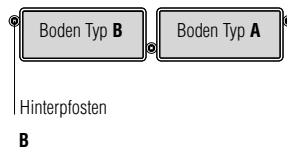


Positionierung Pfosten

Option A



Option B



Belastbarkeit Boden mit Aluminiumrahmen:

- B 531 = Kg 15
- B 831 = Kg 23
- B 1131 = Kg 27

Belastbarkeit Boden mit Kernholzrahmen:

- B 531 = Kg 9
- B 831 = Kg 15

Belastbarkeit Klapptür = Kg 4

Belastbarkeit Innenfach = Kg 8

Belastbarkeit Ablagefläche Schrankfächer = kg 15

Hinweise

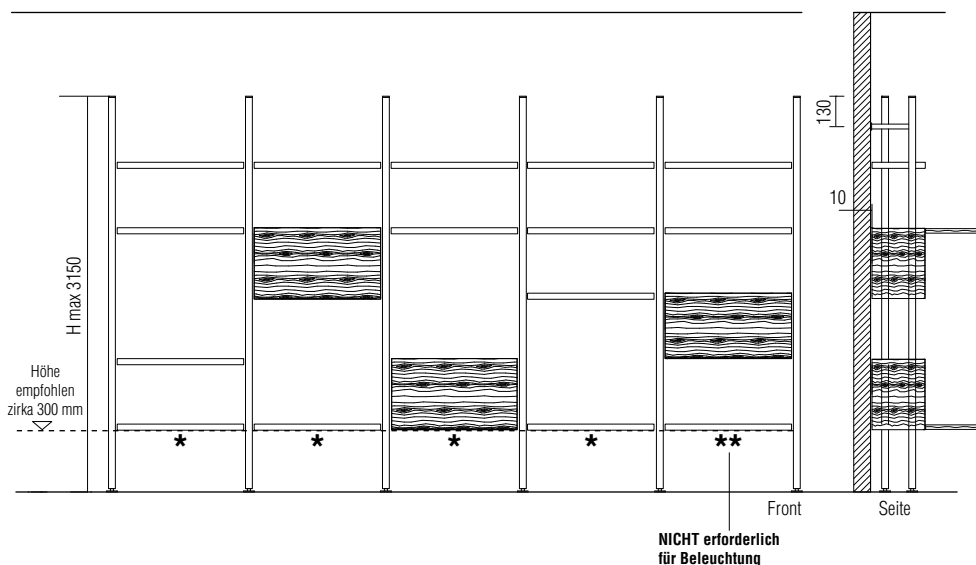
- ▶ Der Pfosten H max 3150, kann ohne Aufpreis nach Maß gefertigt werden.
- ▶ Das Bücherregal kann nicht im Tiefenmaß gekürzt werden.
- ▶ Der Boden mit Rahmen aus Kernholz Eiche schwarz kann nicht mit LED-Beleuchtung ausgestattet werden und ist nicht in B 1131 mm lieferbar.
- ▶ Der Boden mit Rahmen aus Kernholz Eiche schwarz und die Schrankfächer können nicht gekürzt werden.
- ▶ Die Böden mit Rahmen in lavagna, zinn-, bronzefarben und iris können in der Breite gekürzt werden gegen einen Aufpreis von jeweils € 65. Mindestmaß gekürzter Boden 300 mm (Zwischenabstand).

- ▶ Die Höhenpositionierung der Böden und der Schrankfächer erfolgt nach Kundenwunsch.
- ▶ Die Position der Pfosten kann nicht verändert werden.
- ▶ Das System sieht die Verankerung der Pfosten an Wand und Boden vor.
- ▶ Das Schrankfach mit Klapptür unten ist mit Türinnenseite aus regeneriertem Kernleder in den Farben der Molteni-Palette lieferbar.

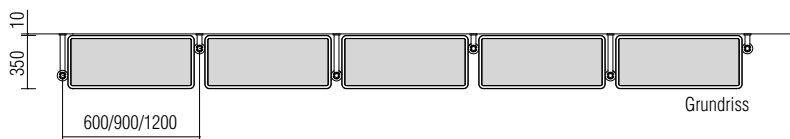
Die Klapptür versteht sich nicht als Arbeitsfläche, sondern dient ausschließlich der Ablage leichter Gegenstände.

- ▶ Die Schrankfächer werden ausschließlich in B 831 mm ausgeführt.

Kompositionsschema Wandbefestigung

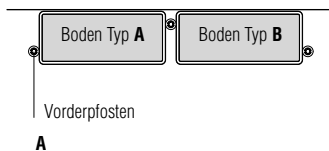


- * Die Kompositionen mit Beleuchtung müssen für jedes Modul mit zirka 300 mm Bodenabstand folgendes aufweisen:
 - Einen Boden mit Aluminiumrahmen und einen Holzeinsatz (Holz oder lackiert).
 - Oder ein Decoderfach, ein Schrankfach mit Schublade oder ein Schrankfach mit Klapptür unten.
- Alle diese Elemente müssen sich für den Elektroanschluss auf derselben Höhe befinden (s.S. 134/135).



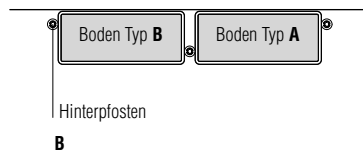
Positionierung Pfosten

Option A

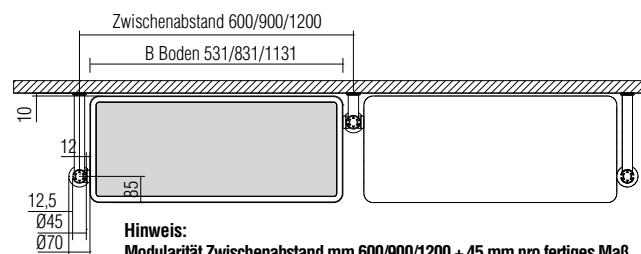
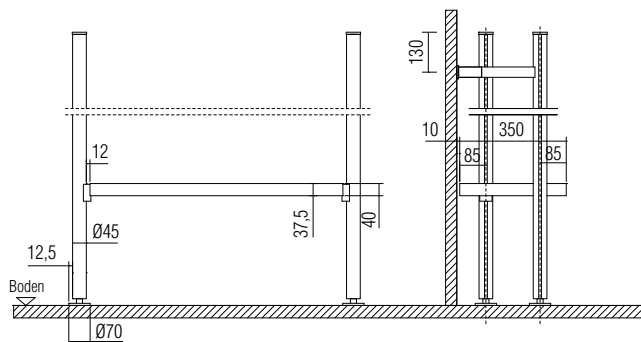


A

Option B



B



Hinweis:
Modularität Zwischenabstand mm 600/900/1200 + 45 mm pro fertiges Maß (Vorsprung unterer Fuß mm 12,5)

Belastbarkeit Boden mit Aluminiumrahmen:

B 531 = Kg 15

B 831 = Kg 23

B 1131 = Kg 27

Belastbarkeit Boden mit Kernholzrahmen:

B 531 = Kg 9

B 831 = Kg 15

Belastbarkeit Klapptür = Kg 4

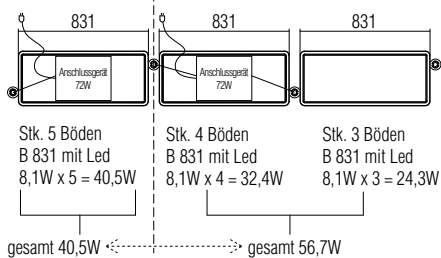
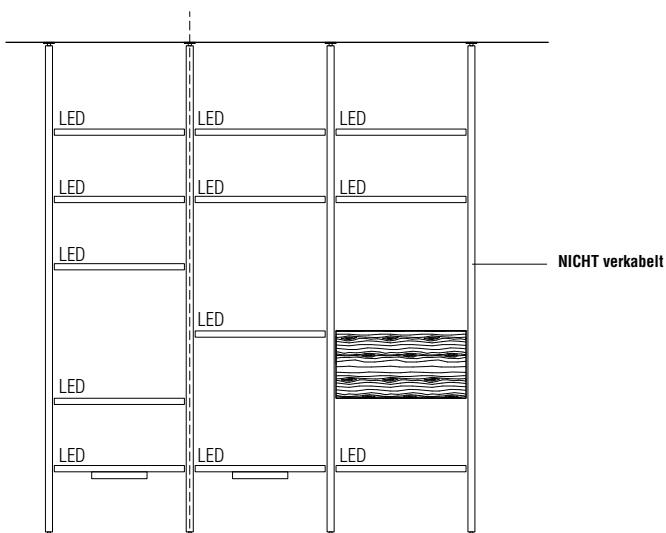
Belastbarkeit Innenfach = Kg 8

Belastbarkeit Ablagefläche Schrankfächer = kg 15

Hinweise

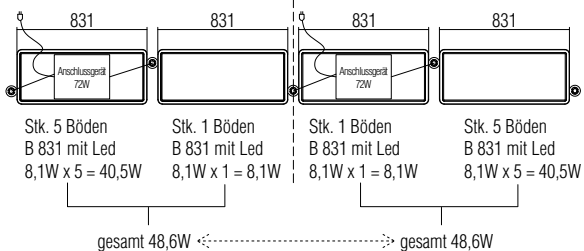
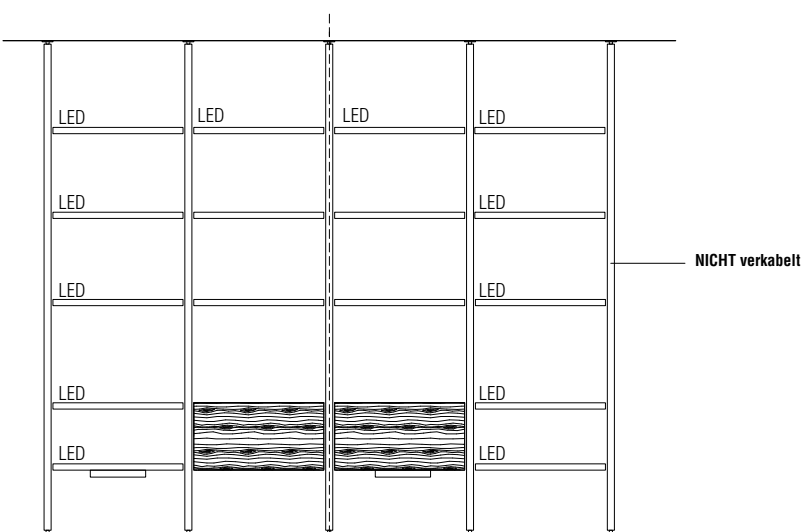
Bei der Bestellung die Böden mit Led-Beleuchtung angeben.

Berechnungsbeispiel für Anschlussgerät



Beleuchtungsanlage bestehend aus:

- Stk. 3 Pfosten mit Kabelleiste
- Stk. 1 Pfosten ohne Kabelleiste
- Stk. 12 Böden mit Led
- Stk. 2 Anschlussgeräte 72W



Beleuchtungsanlage bestehend aus:

- Stk. 4 Pfosten mit Kabelleiste
- Stk. 1 Pfosten ohne Kabelleiste
- Stk. 12 Böden mit Led
- Stk. 2 Anschlussgeräte 72W



- ▶ Der Pfosten H max 3150, kann ohne Aufpreis nach Maß gefertigt werden.
- ▶ Die Böden mit Rahmen in lavagna, zinn-, bronzefarben und iris können in der Breite gekürzt werden gegen einen Aufpreis von jeweils € 65 (mit oder ohne Led). Mindestmaß gekürzter Boden 300 mm (Zwischenabstand Pfosten).
- ▶ Die Pfosten sind für die Befestigung an Decke, Boden und Wand vorbereitet.
Der Händler hat die jeweils sichersten und am besten geeigneten Befestigungsmittel zu wählen.
Vor Bestellung und Montage von Hector ist eine genaue Prüfung der Wand- und Deckenbeschaffenheit ratsam.

Pfosten

H max 3150
Ø 45

Bei der Bestellung ist die Decken bzw. Bodenhöhe des wandbefestigten Pfostens anzugeben

Decke

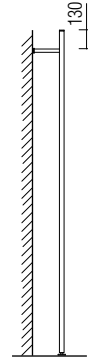


ohne
Kabelleiste
PFS031

mit
Kabelleiste
PFS031K

Wand

Version **A**
Querträger mm 250

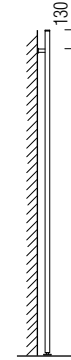


ohne
Kabelleiste
PFPA31

mit
Kabelleiste
PFPA31K

Wand

Version **B**
Querträger mm 70



ohne
Kabelleiste
PFPB31

mit
Kabelleiste
PFPB31K

	ohne Kabelleiste	mit Kabelleiste	ohne Kabelleiste	mit Kabelleiste	ohne Kabelleiste	mit Kabelleiste
lavagna	205	425	258	478	258	478
zinn-/bronzefarben/iris	263	482	317	537	317	537
Eiche schwarz/Eiche sunrise	358	579	411	631	411	631

Rahmenböden lavagna

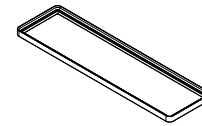
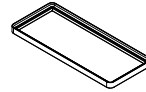
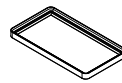
B 600
4,7W

B 900
8,1W

B 1200
11,4W

T 350 St. 40

Bei der Bestellung Bodentyp angeben



Typ A
REA3/06

Typ B
REB3/06

Typ A
REA3/09

Typ B
REB3/09

Typ A
REA3/12

Typ B
REB3/12

	Typ A	Typ B	Typ A	Typ B	Typ A	Typ B
ohne Led						
Glas transparent/Rauchglas	334	334	358	358	386	386
matt lackiert schwarz	379	379	414	414	462	462
Eiche schwarz/Eiche sunrise	410	410	454	454	509	509
mit Led						
Glas transparent/Rauchglas	454	454	504	504	555	555
matt lackiert schwarz	499	499	560	560	631	631
Eiche schwarz/Eiche sunrise	530	530	600	600	678	678

Rahmenböden zinn-/bronzefarben/iris

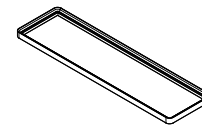
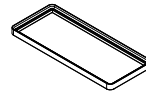
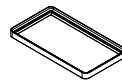
B 600
4,7W

B 900
8,1W

B 1200
11,4W

T 350 St. 40

Bei der Bestellung Bodentyp angeben



Typ A
RIA3/06

Typ B
RIB3/06

Typ A
RIA3/09

Typ B
RIB3/09

Typ A
RIA3/12

Typ B
RIB3/12

	Typ A	Typ B	Typ A	Typ B	Typ A	Typ B
ohne Led						
Glas transparent/Rauchglas	405	405	437	437	491	491
matt lackiert zinn-/bronzefarben/iris	450	450	493	493	567	567
Eiche schwarz/Eiche sunrise	481	481	533	533	614	614
mit Led						
Glas transparent/Rauchglas	528	528	583	583	659	659
matt lackiert zinn-/bronzefarben/iris	573	573	639	639	735	735
Eiche schwarz/Eiche sunrise	604	604	679	679	782	782



- ▶ Der Boden mit Rahmen aus Kernholz Eiche schwarz kann nicht mit LED-Beleuchtung ausgestattet werden.
- ▶ Der Boden mit Rahmen aus Kernholz Eiche schwarz und die Schrankfächer können nicht gekürzt werden.
- ▶ Die Innenseite der Klapptür des Schrankfachs CARA03/09 -CARB03/09 ist mit einem Einsatz aus regeneriertem Kernleder lieferbar.

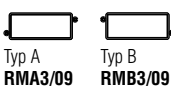
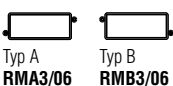
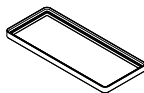
Rahmenböden Kernholz Eiche schwarz

B 600

B 900

T 350 St. 40

Bei der Bestellung
Bodentyp angeben



Einsatz	B 600		B 900	
	Typ A RMA3/06	Typ B RMB3/06	Typ A RMA3/09	Typ B RMB3/09
ohne Led	457	457	526	526
Glas transparent/Rauchglas Eiche schwarz	533	533	622	622

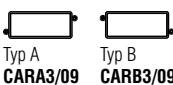
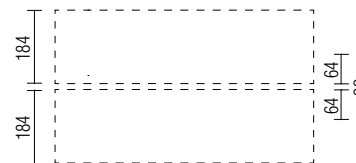
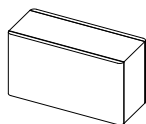
Schrankfach mit Klapptür unten

B 900

Interner Boden
optional

T 350 H 460

Bei der Bestellung Schrankfachtyp
angeben und gegebenenfalls
Ausführung aus regeneriertem
Kernleder



CRI3/09

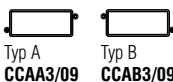
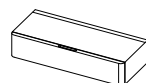
Eiche schwarz/Eiche sunrise Tür:	Typ A CARA3/09	Typ B CARB3/09	CRI3/09
Eiche schwarz/Eiche sunrise	1.737	1.737	120
regeneriertes Kernleder innen	2.386	2.386	-

Schrankfach mit Schublade

B 900

T 350 H 178

Bei der Bestellung
Schrankfachtyp angeben



Eiche schwarz/Eiche sunrise	1.361	1.361
-----------------------------	-------	-------

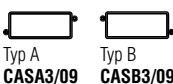
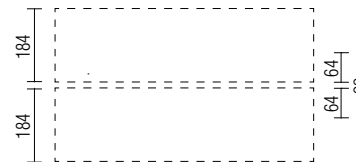
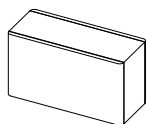
Schrankfach mit Klapptür oben

B 900

Interner Boden
optional

T 350 H 460

Bei der Bestellung
Schrankfachtyp angeben



CRI3/09

Eiche schwarz/Eiche sunrise	2.180	2.180	120
-----------------------------	-------	-------	-----



TV-Signalsenderanlage (IR) für Decoderfach

Der Sensor Ø 18 kann beliebig positioniert werden.

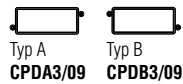
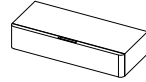
Decoderfach mit Klapptür unten

T 350 H 178

Bei der Bestellung Schrankfachtyp angeben

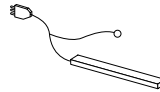
Einsetzbar nur bei Wandkompositionen

B 900



1.195 1.195

TV-Signalsenderanlage mit LED-Beleuchtung für Decoderfach (Übertragungsfrequenz von 30 bis 38 KHz)



für 1 Element
ETV1L

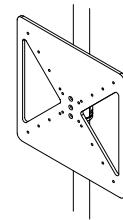
434

TV-Stützmodul

T 90 H 500

STANDARD-Anschluss VESA für TV von 40" bis 65".
Montage an Pfosten in beliebiger Höhe (ratsam an Hinterpfosten)

Im Preis inbegriffen 0,50 lfm Profil für Kabeldurchlass (siehe Detail)

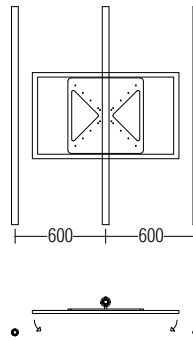


EMPT1

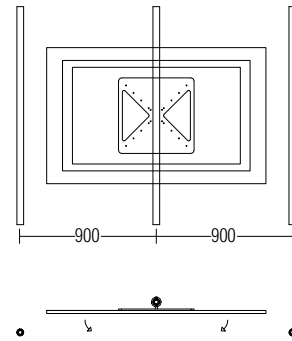
443

Anwendungsbeispiele

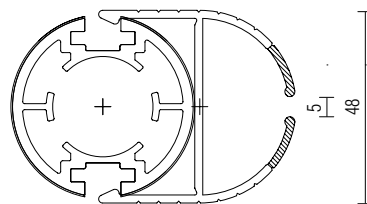
TV-Stützmodul
Beispiel Module 600
Empfohlene TV's: 40" - 43"



TV-Stützmodul
Beispiel Module 900
Empfohlene TV's: 49" - 65"



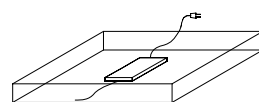
Kabeldurchlass Rückseite Pfosten



Anlagenkomponenten

Anschlussgerät 72W

mit Fach
(unter dem ersten Boden links unten)



EAL72

223

Funksteuerungsset

mit Dimmer
(Stk. 1 pro Anschlussgerät)



EKRR3

193

Pass-Word Evolution

Design Dante Bonuccelli

Pass-Word Evolution ist das Living-System für moderne Wohnambiente. Das Projekt entwickelt sich radikal weiter zur neuartigen Nutzung moderner Wohnwelten mit zahlreichen gestalterischen und funktionalen Kompositionen, der Variation voller und leerer Volumen für extreme Planungsfreiheit und einen originellen ausdrucksstarken Charakter.

Präsentation

Technisches Kapitel

Ausführungen

Module-Kombination
Modus Abdeckplatten-Verbindung

Bodenstehende Basis
H 320/450
T 495

Kompositionen
H 320/450
T 495

Bodenstehende Schrankelemente
H 510/640
T 495

Kompositionen
H 510/640
T 495

Bodenstehende Schränke
H 630/760
T 495

Kompositionen mit bodenstehenden Schränken
H 630/760
T 495

Wandbefestigte Schrankelemente
H 310/500
T 385

Wandbefestigte Kompositionen
H 310/500
T 385

Frontbündige Schrankelemente
T 495

Kompositionen Frontbündige Schrankelemente
T 495

LED-Beleuchtungssysteme

Einzelne Ablagen

Ablagen mit Rückwand

Ablagebords

Wandbefestigte Vitrinen

Grid-Up

505 UP - SYSTEM

505 UP - SIDEBOARD

HECTOR

PASS-WORD EVOLUTION

GRID

TISCHE ABSTELLTISCHE MÖBEL UND ZUBEHÖRE

STÜHLE

AUSFÜHRUNGEN



Pass-Word Evolution

Design Dante Bonuccelli



Product Pluses

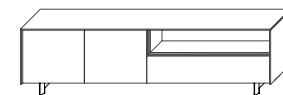


Pass-Word Evolution ist ein speziell für moderne Ambiente entworfenes System, das der neuartigen Zweckbestimmung des häuslichen Raums Rechnung trägt. 2021 ist das Jahr der Einführung innovativer und vielseitiger Elemente, die die Lösungen von Pass-Word Evolution prägen.





- Schrankelemente mit Sockel oder metallinem Untergestell.
- Wandfixierte Schrankelemente.
- Ablagebord.
- LED-Beleuchtung oben über die gesamte Länge der Komposition.
- Horizontale wandbefestigte Vitrine, ausgestattet mit einem exklusiven patentierten und unsichtbaren Öffnungsmechanismus.
- Einzelne Ablage mit LED-Beleuchtung, die auch achsversetzte Konfigurationen für größere Projektkreativität ermöglicht.
- Die Palette an Kompositionen erneuert sich durch Unterschränke mit Abdeckplatte und Glastüren.

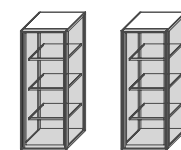
Product features




Bodenstehende Schrankelemente mit Sockel oder metallinem Untergestell, offen oder mit Türen und Schubladen T 495 mm



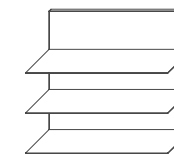
Wandbefestigte Schrankelemente T 385 mm



Vertikale Vitrinen



Horizontale Vitrinen



Ablagen mit Rückwand



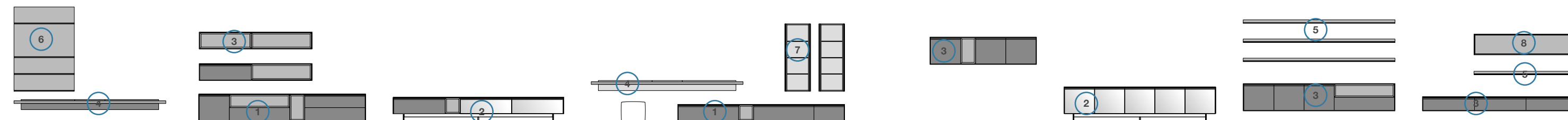
Einzelne Ablagen



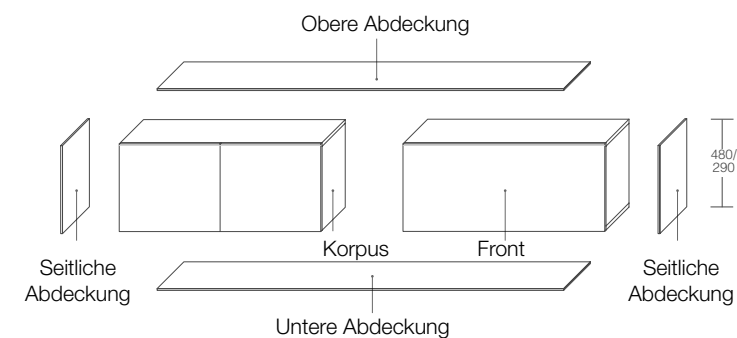
Ablagebord



Modularität

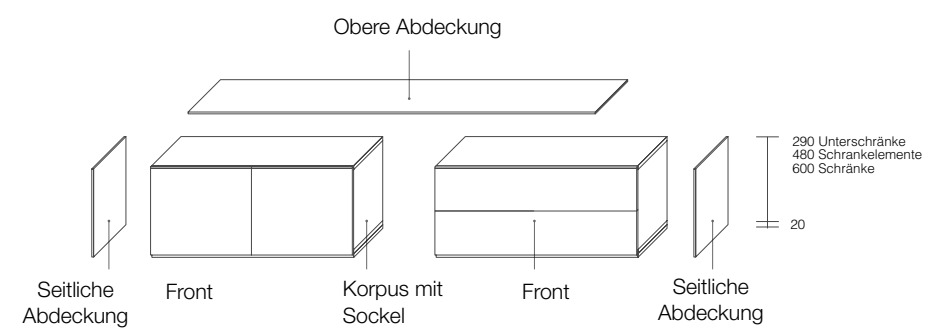


- 1 Bodenstehende Schrankelemente mit Sockel
T 495 mm H 320 - 510 - 630 mm
- 2 Bodenstehende Schrankelemente mit Untergestell
T 495 mm H 450 - 640 - 495 mm
- 3 Wandbefestigte Schrankelemente
T 385 mm H 310 - 500 mm
- 4 Ablagebord mit Kabeldurchlass
- 5 Einzelne Ablagen
- 6 Ablagen mit Rückwand
- 7 Wandbefestigte vertikale Vitrine
- 8 Wandbefestigte horizontale Vitrine

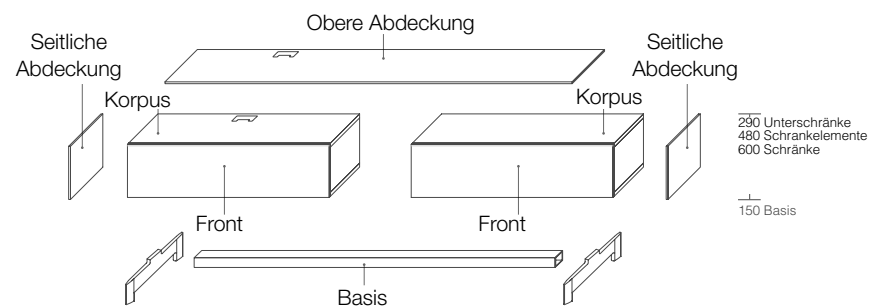


Die Maserung der Fronten ist immer horizontal. Bei Kompositionen mit durchgehender Front über 3000 mm sind die leichten Unregelmäßigkeiten der Maserung und farbliche Abweichungen eine Garantie für den Einsatz von natürlichen Rohstoffen. Es sind keinerlei Kürzungen möglich.

Kompositionen mit Unterschränken/Schrankelementen/Schränken mit Sockel T 495

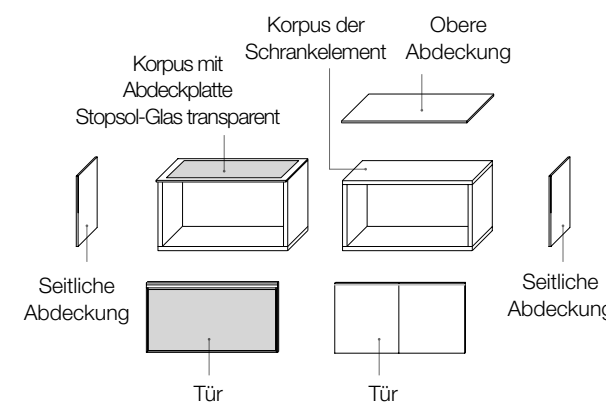


Kompositionen mit Unterschränken/Schrankelementen/Schränken mit Basis T 495



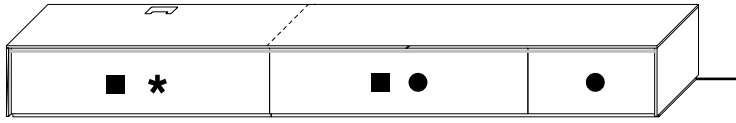
Die externe Abdeckung überragt den Korpus des Möbels mit Front oder das offene Schrankelement um 13 mm.

Bodenstehende Kompositionen mit Abdeckplatte aus Glas mit Sockel oder Basis

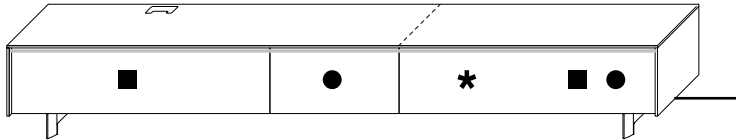


Die Korpusse der Schrankelemente mit Abdeckplatte aus Glas können mit Korpusen ohne Abdeckplatte aus Glas kombiniert werden; für letztere ist eine Abdeckung oben aus Holz erforderlich (kein Marmor). Die Komposition ist mit seitlichen Abdeckungen fertig auszustatten. Bei Korpusen mit Abdeckplatte aus Glas ist der Einsatz von Glastüren (Klapp- oder Drehtüren) erforderlich.

Bodenstehende Unterschränke H 320 P 495 - mit Sockel



Bodenstehende Unterschränke H 450 T 495 - mit Basis

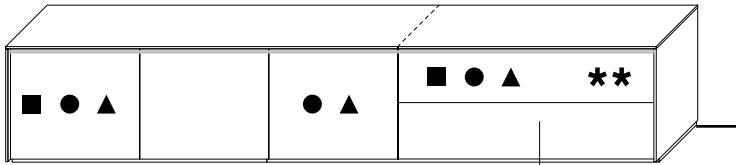


Legende

- = Klapptür
- = Schubladen
- ▲ = Drehtür
- ◆ = Frontbündige Tür
- * = offenes Schrankelement B 940/1100

(Die offenen Schrankelemente B 235/275 können nicht als Abschlusselemente verwendet werden)

Bodenstehende Schrankelemente H 510 T 495 - mit Sockel



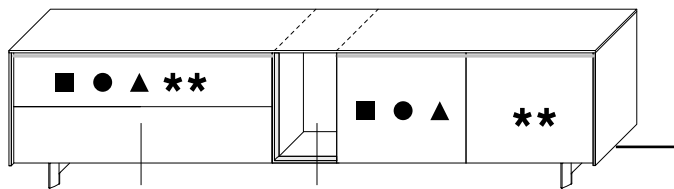
Schublade mit Drucköffnung

** Modul mit offenem Element u. Schublade B 940/1100



Schublade mit Drucköffnung

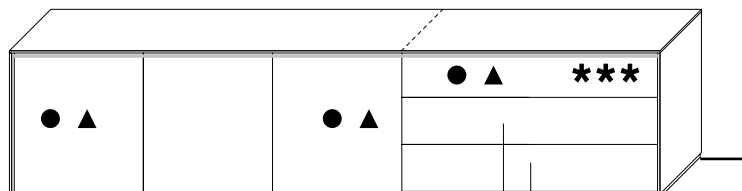
Bodenstehende Schrankelemente H 640 T 495 - mit Basis



Schublade mit Drucköffnung


offenes Schrankelement B 235/275 (Nicht als Abschlusselement zu verwenden)

Bodenstehende Schränke H 630 T 495 - mit Sockel



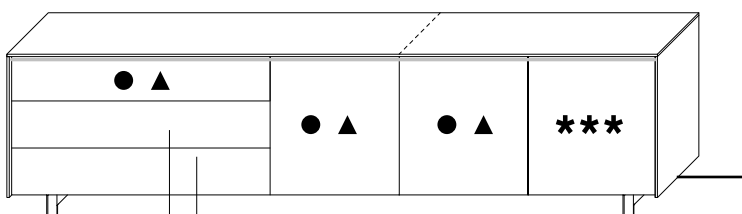
Schublade mit Drucköffnung

*** Modul mit offenem Element und Schubladen oder Drehtüren B 940/1100

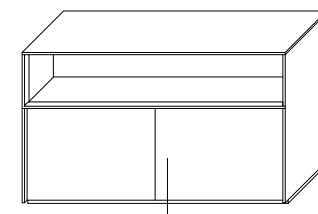


Schublade mit Drucköffnung

Bodenstehende Schränke H 760 T 495 - mit Basis

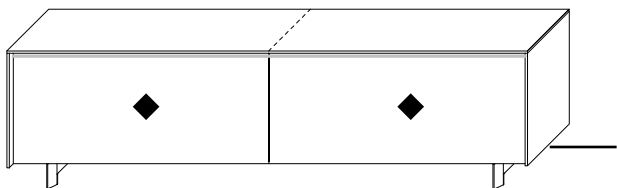
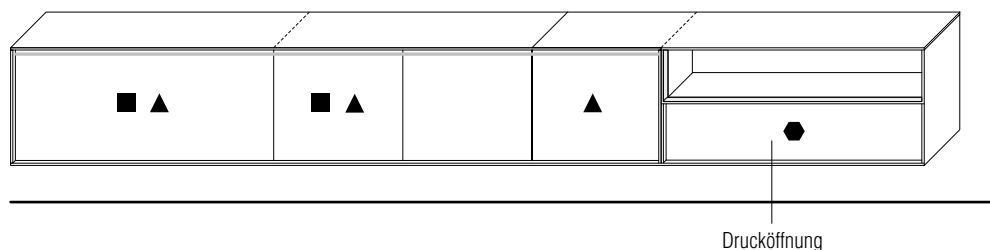


Schublade mit Drucköffnung

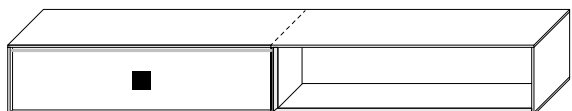


Türen mit Drucköffnung



Bodenstehende Schrankelemente mit fontbündigen Schiebetüren H 640/760 B 1900 / 2220 T 495 - mit Basis**Wandbefestigte Schrankelemente H 500 T 385****Legende**

● = Modul mit offenem Schrankelement und Klapptür
B 940/1100

Wandbefestigte Schrankelemente H 310 T 385

Pass-Word Evolution

Front

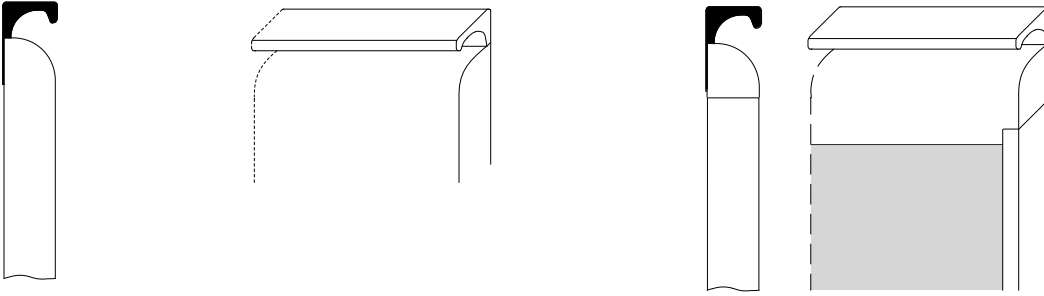
Die Türen und die Schubladenfronten in matt und hochglänzend lackierten Farben haben immer den Griff in der Ausführung des Paneels (Metallgriffe, Zinn / Iris auf Wunsch ohne Aufpreis).

Für die Fronten aus Holz ist dagegen der Metallgriff (Zinn, Iris) lieferbar oder der Griff aus Holz.

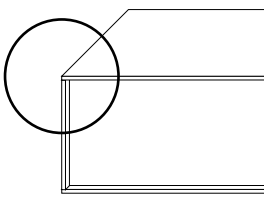
Die Glastüren sind immer mit Profilrahmen in Zinnfarbig oder Iris Ausführung und transparentem Stopsol-Glas.

Die Maserung der Fronten ist immer horizontal.

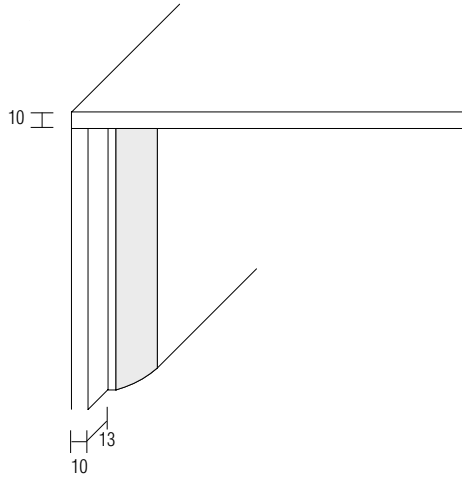
Bei Kompositionen mit durchgehender Front über 3000 mm sind die leichten Unregelmäßigkeiten der Maserung und farbliche Abweichungen eine Garantie für den Einsatz von natürlichen Rohstoffen. Zudem wird die Verbindung der Abdeckplatten von dem Technischen Büro von Molteni je nach Komposition der Front geprüft.



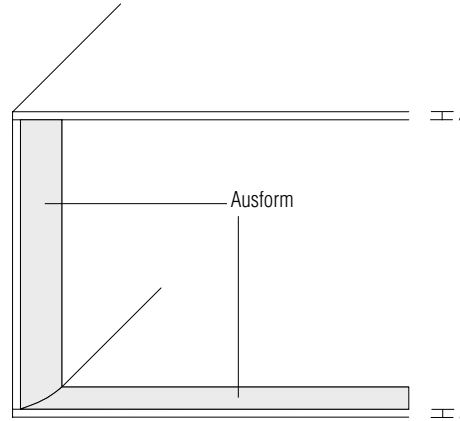
Detail Abdeckung



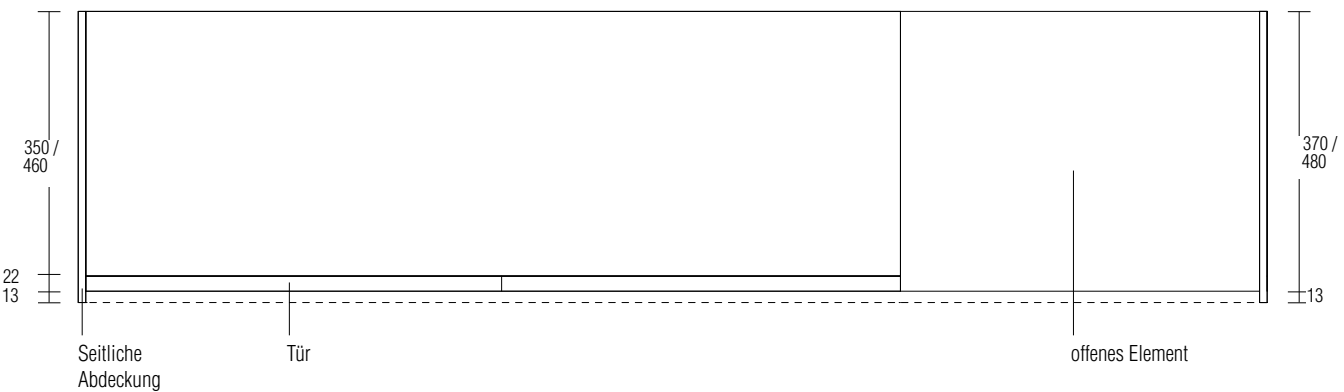
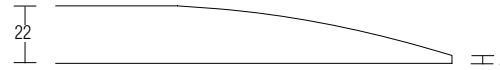
Die externe Abdeckung überragt den Korpus des Möbels mit Front oder das offene Schrankelement um 13 mm.



Detail offenes Schrankelement



Schnitt Ausformung



Präsentation

Technisches Kapitel

Ausführungen

Module-Kombination
Modus Abdeckplatten-verbinding

Bodenstehende Basis
H 320/450
T 495

Kompositionen
H 320/450
T 495

Bodenstehende Schrankelemente
H 510/640
T 495

Kompositionen
H 510/640
T 495

Bodenstehende Schränke
H 630/760
T 495

Kompositionen mit bodenstehenden Schränken
H 630/760
T 495

Wandbefestigte Schrankelemente
H 310/500
T 385

Wandbefestigte Kompositionen
H 310/500
T 385

Frontbündige Schrankelemente
T 495

Kompositionen Frontbündige Schrankelemente
T 495

LED-Beleuchtungssysteme

Einzelne Ablagen

Ablagen mit Rückwand

Ablagebords

Wandbefestigte Vitrinen

Grid-Up

505 UP - SYSTEM

505 UP - SIDEBOARD

HECTOR

PASS-WORD EVOLUTION

GRID

TISCHE ABSTELLTISCHE MÖBEL UND ZUBEHÖRE

STÜHLE

AUSFÜHRUNGEN



Ausführungen

Das Schubladeninnere (Boden und Leisten) ist melaminbeschichtet Batik Ecrù oder Schiefergrau (die Ausführung ist bei der Bestellung anzugeben).

★ Die Türen und die Schubladenfronten in matt und hochglänzend lackierten Farben haben immer den Griff in der Ausführung des Panels (Metallgriffe, Zinn / Iris auf Wunsch ohne Aufpreis). Für die Fronten aus Holz ist dagegen der Metallgriff (Zinn / Iris) lieferbar oder der Griff aus Holz.

Ausführungen	Melamin- beschichtet Batik	Farbig matt lackiert	Hölzer	Farbig hoch- glänzend lackiert	Zinnfarbig / Iris	Anthrazit matt lackiert	Glas extraklar	Glas Stopsol transparent	Marmor	Bronzeglas
--------------	----------------------------------	----------------------------	--------	---	----------------------	-------------------------------	-------------------	--------------------------------	--------	------------

**Bodensteh. Unterschränke /
Schränkelemente / Schränke**

Korpusinnere / Schubladeninnere										
Offenes Schrankelement										
*Holztüren (Drehtür / Klapptür / frontbündig)			★							
*Schubladenfronten aus Holz			★							
Glastüren	Rahmen									
	Glas									
Sockel										
Basis	Füße									
	Träger									
Abdeckungen									Nur oben	Nur oben
Trennelemente										
Schubladenfront intern										

Ablagebord

Boden										
Wandabschlussleiste mit Kabeldurchlass										
Wandpaneel					matt lackiert					
Kabelleiste unter Boden										

Einzelne Ablage und mit Rückwand

Ablagen / seitliche Abdeckung										
Rückwand										

Wandbefestigte Vitrine vertikal und horizontal

Bodenplatte / Deckelplatte / Rückwand					matt lackiert					
Seitenwandprofile / Tür / Einlegeböden										
Glas Tür / Seitenwände										

Hängeschränk Grid-Up

Böden St. 30 mm										
Rückwand / mittiger Boden / Trennwand										
Glastür und Seitenwand aus Glas	Profil									
	Glas									

Farben

**Melamin-
beschichtet
Batik**
XE Ecrù
XA Schiefergrau

**Matt
lackiert**
BC Kalkweiß
PE Perle
DN Düne
PL Platin
NE Schwarz
AT Anthrazit
SE Senfgeb
SI Kieselgrau
DO Dolomitgrau
AL Ton
MK Moka
CZ Blaugrau
SA Sand
RU Rubinrot
PX Zinnfarbig
RX Kupfer
TO Taubengrau
PR Petrol
BG Burgund
LS london sky
SU stardust
ML moonlight
SP spice
PG pine green
AW almond white

**Hochglänzend
lackiert**
BC Kalkweiß
PE Perle
DN Düne
PL Platin
NE Schwarz
AT Anthrazit
SE Senfgeb
SI Kieselgrau
DO Dolomitgrau
AL Ton
MK Moka
CZ Blaugrau
SA Sand
RU Rubinrot
PX Zinnfarbig
RX Kupfer
TO Taubengrau
PR Petrol
BG Burgund
LS london sky
SU stardust
ML moonlight
SP spice
PG pine green
AW almond white

Holz
EU Eukalyptus
RF Eiche Graphit
RS Eiche sunrise
RC Eiche Caffè

Marmer
Calacatta (Sonderpreis)
Marquina Schwarz
Orientgrau
Alpengrün
weißem Carrara

Ausführungen

Module-Kombination
Modus Abdeckplatten-
verbindung

Bodenstehende
Basis
H 320/450
T 495

Kompositionen
H 320/450
T 495

Bodenstehende
Schränkelemente
H 510/640
T 495

Kompositionen
H 510/640
T 495

Bodenstehende
Schränke
H 630/760
T 495

Kompositionen
mit bodenstehenden
Schränken
H 630/760
T 495

Wandbefestigte
Schränkelemente
H 310/500
T 385

Wandbefestigte
Kompositionen
H 310/500
T 385

Frontbündige
Schränkelemente
T 495

Kompositionen
Frontbündige
Schränkelemente
T 495

LED-
Beleuchtungssysteme

Einzelne
Ablagen

Ablagen
mit Rückwand

Ablagebords

Wandbefestigte
Vitrinen

Grid-Up



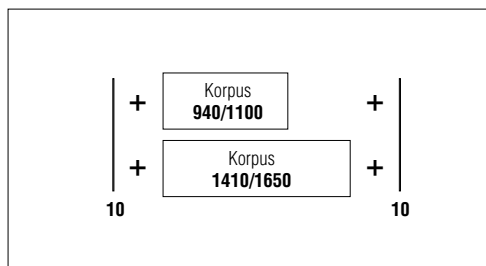
Pass-Word Evolution

Modularer Aufbau von Unterschrankkörpern/Schränkelementen

Die Korpusse der Unterschränke und der Schrankelemente Pass-word Evolution können, mit Ausnahme der frontbündigen Elemente, einzeln oder kombiniert eingesetzt werden, siehe Schema.

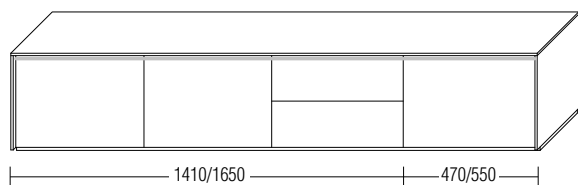
Die obere oder untere Abdeckung ist bis zu einer Breite von 3000 mm an einem Stück.

Die Kompositionen mit Basis können eine Länge von maximal 4420 mm haben. In den Abmessungen von 2370 bis 3320 ist die Basis mit einem mittigen Fuß ausgestattet. In den Abmessungen von 3390 bis 4420 ist die Basis mit zwei mittigen Füßen ausgestattet. Es sind keinerlei Kürzungen möglich.

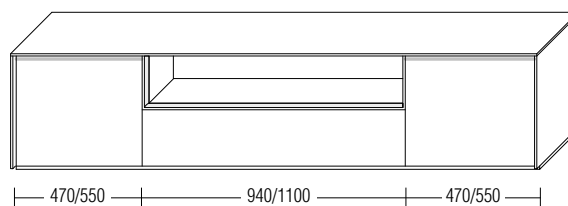


Der Korpus B 470/550 kann mit dem Korpus B 1410/1650 (Beispiel A) oder mit einem Modul mit offenem Element kombiniert werden (Beispiel B) (Beispiel C).

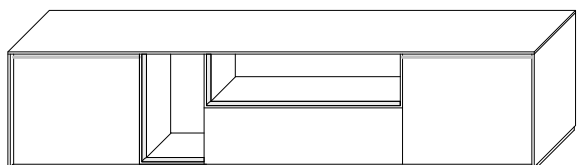
Beispiel A



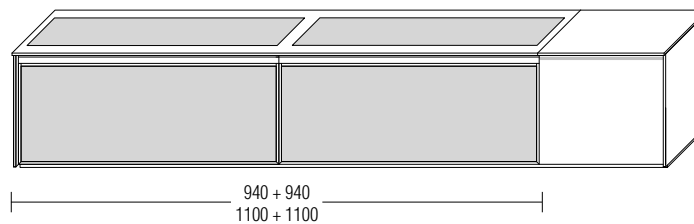
Beispiel B



Beispiel C

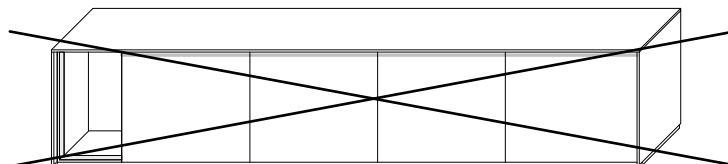
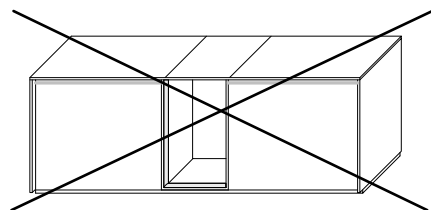
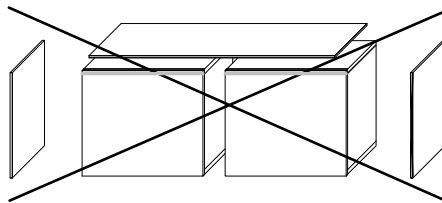
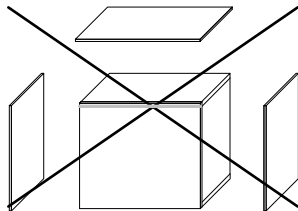


Beispiel D



Die Korpusse mit Abdeckplatte aus Glas können einzeln oder doppelt in gleicher Abmessung sein (940 + 940 oder 1100 + 1100)

Die Korpusse B 470/550 können nie einzeln oder untereinander kombiniert eingesetzt werden, sondern nur in Kombination mit Modulen B 1410/1650 oder mit Modulen mit offenem Element.



Das offene Schrankelement B 235/275 kann nie am Ende der Komposition platziert werden.

Präsentation

Technisches Kapitel

Ausführungen

Module-Kombination
Modus Abdeckplatten-verbinding

Bodenstehende Basis
H 320/450
T 495

Kompositionen
H 320/450
T 495

Bodenstehende Schrankelemente
H 510/640
T 495

Kompositionen
H 510/640
T 495

Bodenstehende Schränke
H 630/760
T 495

Kompositionen mit bodenstehenden Schränken
H 630/760
T 495

Wandbefestigte Schrankelemente
H 310/500
T 385

Wandbefestigte Kompositionen
H 310/500
T 385

Frontbündige Schrankelemente
T 495

Kompositionen Frontbündige Schrankelemente
T 495

LED-Beleuchtungssysteme

Einzelne Ablagen

Ablagen mit Rückwand

Ablagebords

Wandbefestigte Vitrinen

Grid-Up

505 UP - SYSTEM

505 UP - SIDEBOARD

HECTOR

PASS-WORD EVOLUTION

GRID

TISCHE ABSTELLTISCHE MÖBEL UND ZUBEHÖRE

STÜHLE

AUSFÜHRUNGEN



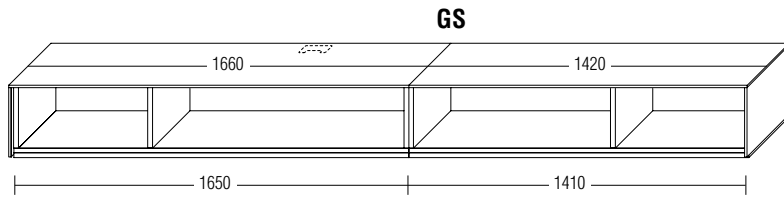
Abdeckplatte - Verbindungsmodalität

Für Abdeckplatten über 3000 mm kann die Verbindung, wie nachstehend angeführt, ausgeführt werden.

Bei Kompositionen aus Holz wird die Verbindung der Abdeckplatten von dem Technischen Büro von Molteni je nach Komposition der Front geprüft.

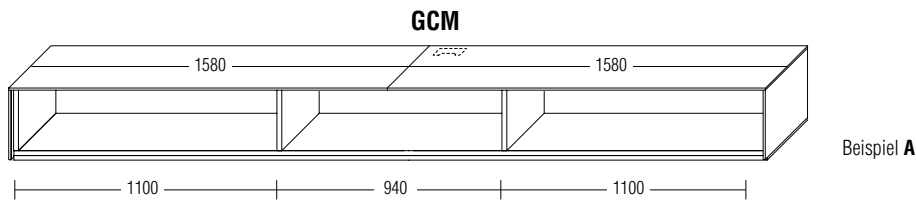
GS

Verbindung der Abdeckung an der Stelle, wo die beiden Korpusse sich zusammenfügen



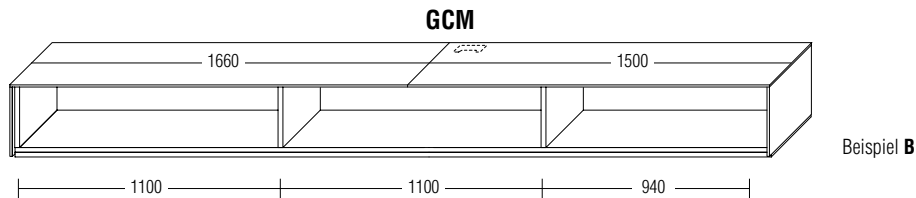
GCM

Verbindung der Abdeckung in der Mitte des Möbels (so dass 2 gleichgroße Stücke entstehen) - Beispiel A
Die mittige Verbindung kann nur in der Mitte von Schrankelementen B 940/1100 durchgeführt werden
Bei Kompositionen aus Holz wird die Verbindung der Abdeckplatten von dem Technischen Büro von Molteni je nach Komposition der Front geprüft.


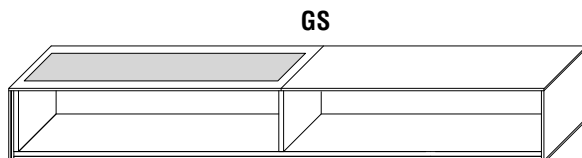


GCM

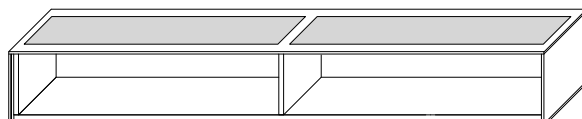
Verbindung der Abdeckung in der Mitte des mittigen Elements B 940/1100 im Falle unsymmetrischer Kompositionen (man erhält 2 Stücke von ähnlichen Abmessungen) - Beispiel B
Bei Kompositionen aus Holz wird die Verbindung der Abdeckplatten von dem Technischen Büro von Molteni je nach Komposition der Front geprüft.



Beispiele mit Abdeckplatten aus Glas



Abdeckplatte vollständig aus Glas



Präsentation

Technisches Kapitel

Ausführungen

Module-Kombination
Modus Abdeckplatten-Verbindung

Bodenstehende Basis
H 320/450
T 495

Kompositionen
H 320/450
T 495

Bodenstehende Schrankelemente
H 510/640
T 495

Kompositionen
H 510/640
T 495

Bodenstehende Schränke
H 630/760
T 495

Kompositionen mit bodenstehenden Schränken
H 630/760
T 495

Wandbefestigte Schrankelemente
H 310/500
T 385

Wandbefestigte Kompositionen
H 310/500
T 385

Frontbündige Schrankelemente
T 495

Kompositionen Frontbündige Schrankelemente
T 495

LED-Beleuchtungssysteme

Einzelne Ablagen

Ablagen mit Rückwand

Ablagebords

Wandbefestigte Vitrinen

Grid-Up



Bodenstehende Unterschränke T 495 - H gesamt 320 mit Sockel - 450 mit Basis

Die bodenstehenden Schrankelemente werden in vier Typologien unterteilt:

- TV-Unterschränke mit Klapptür
- Unterschränke mit Schublade/Klapptür
- Offene Schrankelemente
- Unterschränke mit Abdeckplatte aus Bronzeglas

Der Korpus der Unterschränke, immer H 290, kann bodenstehend sein mit Sockel H 20 oder mit Basis H 150. Die obere und seitliche Abdeckung St. 10 mm ist für die Vervollständigung der Komposition unbedingt erforderlich.

Es können offene Schrankelemente mit den speziell dafür vorgesehenen Elementen gestaltet werden. Der Kabeldurchlass ist im Preis des TV-Korpus inbegriffen und seine Ausführung entspricht der Außenabdeckung.

Es ist nicht möglich, den Kabeldurchlass bei Korpusen mit Abdeckplatte aus Bronzeglas einzusetzen.

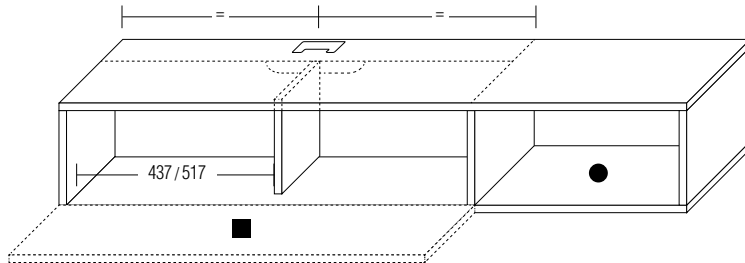
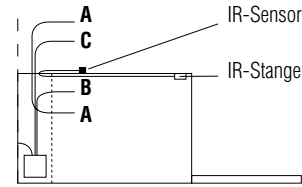
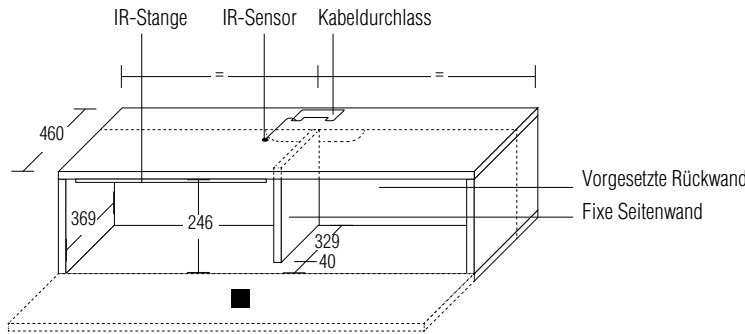
TV-Signalsenderanlage

Der Sensor Ø 18 kann beliebig auf der oberen Abdeckung des Unterschranks positioniert werden. Bei der Bestellung angeben, ob eine TV-Signalsenderanlage gewünscht wird (ETV1L oder ETV2L). Die Anlage mit einer Stange sendet das Signal nur an das entsprechende Schrankelement.

Es sind keinerlei Kürzungen möglich.

Die Korpusse B 470/550 können nie einzeln oder in Kombination verwendet werden, sondern ausschließlich in Kombination mit Modulen B 1410/1650 oder mit Modulen mit offenen Schrankelementen (s. S. 148).

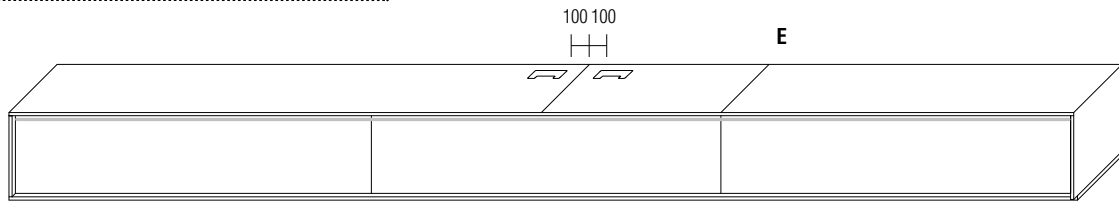
Korpus TV-Unterschränke mit Klapptür



Legende

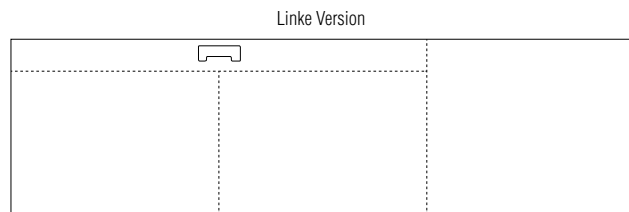
- = Klapptür
- = Schubladen

Bei Kompositionen B 3160/3320/3630/3780/3860/3940/4020/4100/4180/4260/4420 mit mittigem Kabeldurchlass und verbundenen Abdeckplatten wird der Kabeldurchlass je nach Kundenwunsch nach rechts oder links versetzt.



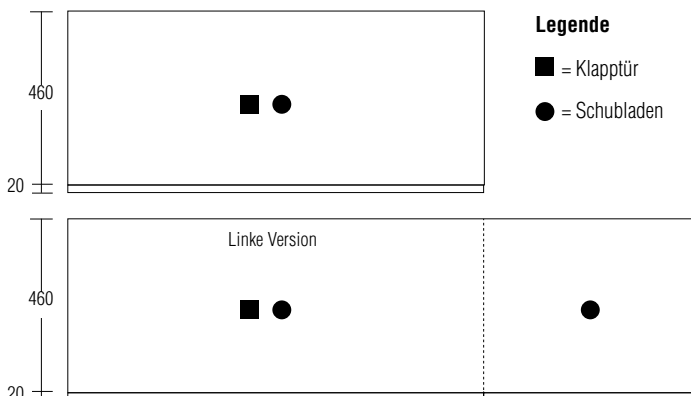
E = Bei Kompositionen aus Holz wird die Verbindung der Abdeckplatten von dem Technischen Büro von Molteni je nach Komposition der Front geprüft

Für das Modul zu 1410/1650 bei der Bestellung angeben, ob die TV-Einheit links ist (wie im vorstehenden Beispiel angeführt) oder rechts.

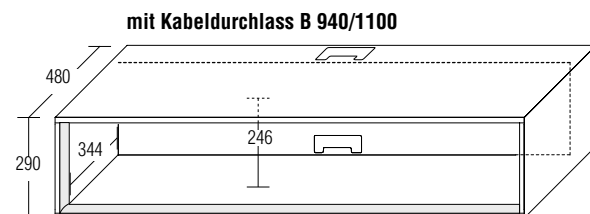
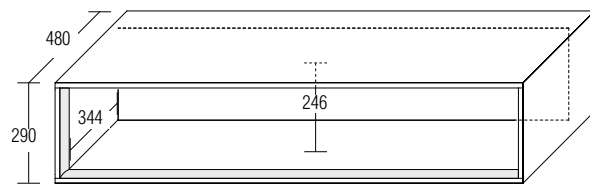


Korpus Unterschränke mit Schubladen/Klapptür B 940/1100 und 1410/1650

Für das Modul zu 410/1650 bei der Bestellung angeben, ob die Version rechts oder links ist (bestimmt durch das Schrankelement zu 940/1100).



Offenes Schrankelement B 235/275/940/1100 H 290

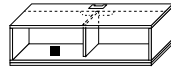


Korpus TV-Unterschränke

T 460
Kabeldurchlass
inbegriffen

mit Sockel

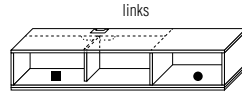
B 940/1100
H 290 + 20 Sockel



TQZ94/29
TQZ11/29

659

B 1410/1650
H 290 + 20 Sockel

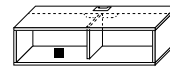


TQZ14/29
TQZ16/29

860

für Basis

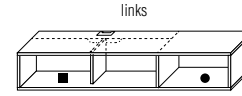
B 940/1100
H 290



TQB94/29
TQB11/29

590

B 1410/1650
H 290



TQB14/29
TQB16/29

776

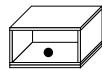
Melamin Batik

Korpus für Schubladen/Klapptür

T 460

mit Sockel

B 470/550
H 290 + 20 Sockel



SQZ47/29
SQZ55/29

442

B 940/1100
H 290 + 20 Sockel

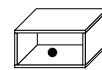


SQZ94/29
SQZ11/29

552

für Basis

B 470/550
H 290



SQB47/29
SQB55/29

394

B 940/1100
H 290



SQB94/29
SQB11/29

486

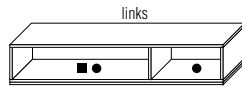
Melamin Batik

Korpus für Schubladen/Klapptür

T 460

mit Sockel

B 1410/1650
H 290 + 20 Sockel

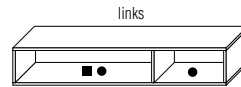


SQZ14/29
SQZ16/29

737

für Basis

B 1410/1650
H 290



SQB14/29
SQB16/29

651

Melamin Batik

offenes Schrankelement

T 480

mit Sockel

B 235/275
H 290
+ 20 Sockel



GQZ23/29
GQZ27/29

582

mit Sockel

B 940/1100
H 290
+ 20 Sockel



GQZ94/29
GQZ11/29

859

**mit Sockel,
mit Kabeldurchlass**
B 940/1100
H 290
+ 20 Sockel



HQZ94/29
HQZ11/29

944

für Basis

B 235/275
H 290



GQB23/29
GQB27/29

505

für Basis

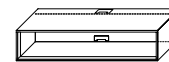
B 940/1100
H 290



GQB94/29
GQB11/29

782

**für Basis,
mit Kabeldurchlass**
B 940/1100
H 290



HQB94/29
HQB11/29

883

Farbig matt lackiert

Holz



Pass-Word Evolution

Bodengestützte Unterschränke T 495 mit Abdeckplatte aus Bronzeglas - H gesamt 320 mit Sockel - 450 mit Basis

Die Korpusse mit Abdeckplatte aus Bronzeglas erfordern keine obere Abdeckung und können mit interner LED-Beleuchtung im Frontbereich ausgestattet werden.

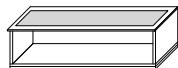
Die Korpusse mit Abdeckplatte aus Bronzeglas können ausschließlich durch Glastüren verschlossen werden.

Korpuse für Klapptüren aus Glas

T 460

Nicht zu verwenden als Einzelelement


mit Sockel
B 940/1100



VQZ94/29
VQZ11/29

935

für Basis
B 940/1100



VQB94/29
VQB11/29

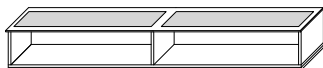
870

Melamin Batik

Korpuse für Klapptüren aus Glas

T 460

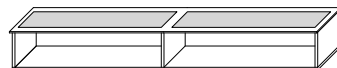
mit Sockel
B 1880 (940+940)
B 2200 (1100+1100)



VQZ19/29
VQZ22/29

1.779

für Basis
B 1880 (940+940)
B 2200 (1100+1100)



VQB19/29
VQB22/29

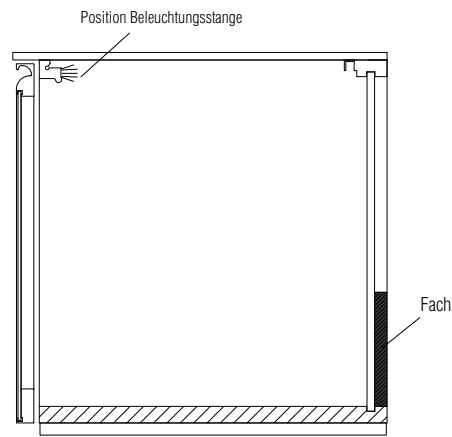
1.649

Melamin Batik

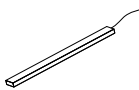
Interne LED-Beleuchtung

Die interne LED-Beleuchtungsanlage kann an das externe Beleuchtungssystem angeschlossen werden (siehe S. 197)

3000°K

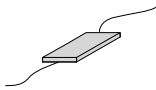


Interne LED-Beleuchtungsstange
B 940 = W 6
B 1100 = W 7



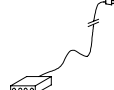
ELI11
114

Anschlussgerät 60W



EAM1
186

Netzstecker
(1 pro Komposition bis zu 4 Anschlussgeräte)



ECO1
42

Funksteuerungsset mit Lichtregulierung
(1 pro Anschlussgerät) optional



EKRR1
264

Fach
zum Anschluss von max. 2 Anschlussgeräten



EVA1
70

Bodengestützte Unterschränke T 495 - H gesamt 320 mit Sockel - 450 mit Basis

Die Türen und die Schubladenfronten in matt und hochglänzend lackierten Farben haben immer den Griff in der Ausführung des Paneels (Metallgriffe, Zinn / Iris auf Wunsch ohne Aufpreis).

Für die Fronten aus Holz ist dagegen der Metallgriff (Zinn / Iris) lieferbar oder der Griff aus Holz.

Die Glastüren sind immer mit Profilrahmen in Zinnfarbig, Iris Ausführung und transparentem Stopsol-Glas.

Klapptür/Schubladen

Bei der Bestellung die Ausführung des Griffs angeben

Klapptür

Öffnung nach unten
B 940/1100
H 290



AFR94/29
AFR11/29

Farbig matt lackiert

462

Holz / Metallgriff

548

Holz / Holz Griff

613

Farbig hochglänzend lackiert

564

Stopsol-Glas transparent

588

Schubladen aus Holz

immer mit vollauszüge
B 940/1100 H 290
Schublade Innenmaß
B 853/1013 T 376 H 183



innen
Melamin Batik

CFQ94/29/1
CFQ11/29/1

445

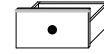
533

597

549

-

B 470/550 H 290
Schublade Innenmaß
B 383/463 T 376 H 183



innen
Melamin Batik

CFQ04/29/1
CFQ05/29/1

344

419

467

393

-

Basis

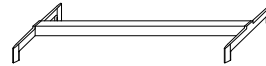
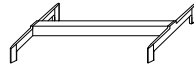
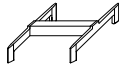
Bei der Bestellung die Ausführung der Füßchen angeben

für Komposition

B 960/1120

B 1430/1510/1590/1670

B 1900/1980/2060/2140/2220



Füße

BHQ16/11

BHQ16/16

BHQ16/22

Zinn / Iris

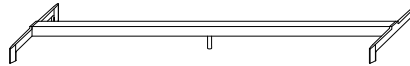
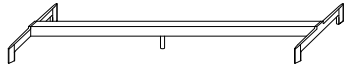
467

496

549

B 2370/2450/2530/2610/2690/2770
mit Mittelfuß

B 2840/2920/3000/3080/3160/3240/3310/3320
mit Mittelfuß



Füße

BHQ16/27

BHQ16/33

Zinn / Iris

737

791

B 3390/3470/3550/3630/3710/3780/3860/3870
mit zwei Mittelfüßen

B 3940/4020/4100/4180/4260/4340/4420
mit zwei Mittelfüßen



Füße

BHQ16/38

BHQ16/44

Zinn / Iris

979

1.033

Präsentation

Technisches Kapitel

Ausführungen

Module-Kombination
Modus Abdeckplatten-verbinding

Bodenstehende Basis
H 320/450
T 495

Kompositionen
H 320/450
T 495

Bodenstehende Schrankelemente
H 510/640
T 495

Kompositionen
H 510/640
T 495

Bodenstehende Schränke
H 630/760
T 495

Kompositionen mit bodenstehenden Schränken
H 630/760
T 495

Wandbefestigte Schrankelemente
H 310/500
T 385

Wandbefestigte Kompositionen
H 310/500
T 385

Frontbündige Schrankelemente
T 495

Kompositionen Frontbündige Schrankelemente
T 495

LED-Beleuchtungssysteme

Einzelne Ablagen

Ablagen mit Rückwand

Ablagebords

Wandbefestigte Vitrinen

Grid-Up

505 UP - SYSTEM

505 UP - SIDEBBOARD

HECTOR

PASS-WORD EVOLUTION

GRID

TISCHE ABSTELLTISCHE MÖBEL UND ZUBEHÖRE

STÜHLE

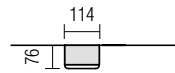
AUSFÜHRUNGEN



Pass-Word Evolution

Hinweise

Die oberen Verkleidungen aus Marmor folgen den allgemeinen auf S. 148/149/150 angegebenen Regeln. Für die Kabeldurchlässe in Marmor ist ein Aufpreis von jeweils € **121** zu berechnen. Der Kabeldurchlass wird entsprechend der Zeichnung **A** ausgeführt und ist nicht aus der gleichen Platte der Verkleidung.



Zeichnung A

Verkleidungen
St. 10 mm

Seitenpaar
H 290
T 495



RQL/29


Farbig matt lackiert	168
Holz	228
Farbig hochglänzend lackiert	288

Verkleidungen
St. 10 mm
(Marmor St. 15 mm)

Oben
T 495

**Aufpreis
Kabeldurchlass**
(nur für Ausführung
in Marmor)

von 950 bis 1120 von 1130 bis 1670 von 1680 bis 2220



RQS/11 RQS/16 RQS/22

Farbig matt lackiert	197	268	342	
Holz	278	385	493	
Farbig hochglänzend lackiert	411	588	766	
Marmor	883	1.315	1.749	121
Marmor Calacatta	1.196	1.784	2.372	121

Verkleidungen
St. 10 mm
(Marmor St. 15 mm)

Oben
T 495

**Aufpreis
Kabeldurchlass**
(nur für Ausführung
in Marmor)

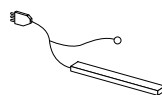
von 2230 bis 2770 von 2780 bis 3000



RQS/27 RQS/30

Farbig matt lackiert	411	537	
Holz	594	768	
Farbig hochglänzend lackiert	938	1.176	
Marmor	2.183	2.600	121
Marmor Calacatta	2.959	3.524	121

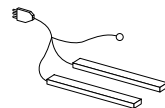
**TV-Signalsenderanlage mit LED-
Beleuchtung für Schrankelemente
mit Klapptür
(Übertragungsfrequenz
von 30 bis 38 Khz)**



für 1 Modul

ETV1L

434



für 2 Module

ETV2L

546

Präsentation

Technisches
Kapitel

Ausführungen

Module-Kombination
Modus Abdeckplatten-
verbindung

Bodenstehende
Basis
H 320/450
T 495

Kompositionen
H 320/450
T 495

Bodenstehende
Schrankelemente
H 510/640
T 495

Kompositionen
H 510/640
T 495

Bodenstehende
Schränke
H 630/760
T 495

Kompositionen
mit bodenstehenden
Schränken
H 630/760
T 495

Wandbefestigte
Schrankelemente
H 310/500
T 385

Wandbefestigte
Kompositionen
H 310/500
T 385

Frontbündige
Schrankelemente
T 495

Kompositionen
Frontbündige
Schrankelemente
T 495

LED-
Beleuchtungs-
systeme

Einzelne
Ablagen

Ablagen
mit Rückwand

Ablagebords

Wandbefestigte
Vitrin

Grid-Up



Beispiele fertige Schrankelemente T 495

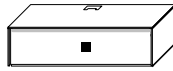
Der Preis wird immer mit der Verkleidung in der gleichen Ausführung wie die Front berechnet.
Die Kompositionen sind immer ohne Inneneinteilungen und Innenzubehör.

Legende

- = Klapptür
- = Schublade

B 960/1120

H 320



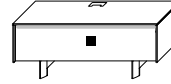
Korpus
Melamin Batik

WMZ29/01

Front und Verkleidungen

Farbig matt lackiert	1.486
Holz / Metallgriff	1.713
Holz / Holz Griff	1.778
Farbig hochglänzend lackiert	1.922

H 450



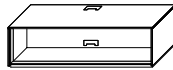
Korpus
Melamin Batik

WMB29/01

Farbig matt lackiert	1.884
Holz / Metallgriff	2.111
Holz / Holz Griff	2.176
Farbig hochglänzend lackiert	2.320

B 960/1120

H 320



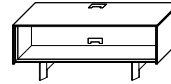
Offenes Schrankel.
Farbig matt lackiert

WMZ29/02

Verkleidungen

Farbig matt lackiert	1.309	1.632
Holz	1.450	1.773
Farbig hochglänzend lackiert	1.643	1.966

H 450



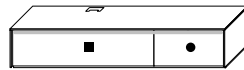
Offenes Schrankel.
Farbig matt lackiert

WMB29/02

Farbig matt lackiert	1.715	2.026
Holz	1.856	2.167
Farbig hochglänzend lackiert	2.049	2.360

B 1430/1670

H 320



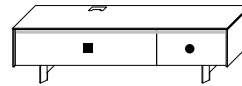
Korpus
Melamin Batik

WMZ29/03

Front und Verkleidungen

Farbig matt lackiert	2.102
Holz / Metallgriff	2.440
Holz / Holz Griff	2.553
Farbig hochglänzend lackiert	2.693

H 450



Korpus
Melamin Batik

WMB29/03

Farbig matt lackiert	2.514
Holz / Metallgriff	2.852
Holz / Holz Griff	2.965
Farbig hochglänzend lackiert	3.105

Präsentation

Technisches Kapitel

Ausführungen

Module-Kombination
Modus Abdeckplatten-verbinding

Bodenstehende Basis
H 320/450
T 495

Kompositionen
H 320/450
T 495

Bodenstehende Schrankelemente
H 510/640
T 495

Kompositionen
H 510/640
T 495

Bodenstehende Schränke
H 630/760
T 495

Kompositionen mit bodenstehenden Schränken
H 630/760
T 495

Wandbefestigte Schrankelemente
H 310/500
T 385

Wandbefestigte Kompositionen
H 310/500
T 385

Frontbündige Schrankelemente
T 495

Kompositionen Frontbündige Schrankelemente
T 495

LED-Beleuchtungssysteme

Einzelne Ablagen

Ablagen mit Rückwand

Ablagebords

Wandbefestigte Vitrinen

Grid-Up

505 UP - SYSTEM

505 UP - SIDEBOARD

HECTOR

PASS-WORD EVOLUTION

GRID

TISCHE ABSTELLTISCHE MÖBEL UND ZUBEHÖRE

STÜHLE

AUSFÜHRUNGEN



Pass-Word Evolution

Beispiele fertige Schrankelemente T 495

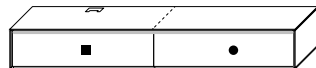
Der Preis wird immer mit der Verkleidung in der gleichen Ausführung wie die Front berechnet.
Die Kompositionen sind immer ohne Inneneinteilungen und Innenzubehör.

Legende

- = Klapptür
- = Schublade

B 1900 (940+940)
B 2060 (940+1100)
B 2220 (1100+1100)

H 320



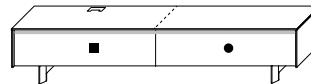
Korpus
Melamin Batik

WMZ29/04

Front und Verkleidungen

Farbig matt lackiert	2.628
Holz / Metallgriff	3.013
Holz / Holz Griff	3.142
Farbig hochglänzend lackiert	3.378

H 450



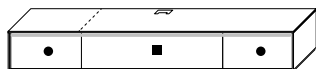
Korpus
Melamin Batik

WMB29/04

Farbig matt lackiert	3.042
Holz / Metallgriff	3.427
Holz / Holz Griff	3.556
Farbig hochglänzend lackiert	3.792

B 1900 (470+1410)
B 1980 (550+1410)
B 2140 (470+1650)
B 2220 (550+1650)

H 320



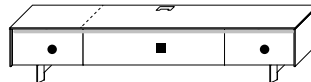
Korpus
Melamin Batik

WMZ29/05

Front und Verkleidungen

Farbig matt lackiert	2.962
Holz / Metallgriff	3.409
Holz / Holz Griff	3.570
Farbig hochglänzend lackiert	3.706

H 450



Korpus
Melamin Batik

WMB29/05

Farbig matt lackiert	3.379
Holz / Metallgriff	3.826
Holz / Holz Griff	3.987
Farbig hochglänzend lackiert	4.123

B 1900 (940+940)
B 2060 (940+1100)
B 2220 (1100+1100)

H 320



Offenes Schrankel. Farbig matt lackiert **Offenes Schrankel. Hölzer**

Korpus
Melamin Batik

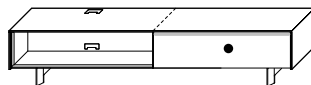
Korpus
Melamin Batik

WMZ29/06

Front und Verkleidungen

Farbig matt lackiert	2.451	2.774
Holz / Metallgriff	2.750	3.073
Holz / Holz Griff	2.814	3.137
Farbig hochglänzend lackiert	3.099	3.422

H 450



Offenes Schrankel. Farbig matt lackiert **Offenes Schrankel. Hölzer**

Korpus
Melamin Batik

Korpus
Melamin Batik

WMB29/06

Farbig matt lackiert	2.873	3.184
Holz / Metallgriff	3.172	3.483
Holz / Holz Griff	3.236	3.547
Farbig hochglänzend lackiert	3.521	3.832

Präsentation

Technisches
Kapitel

Ausführungen

Module-Kom-
bination
Modus Abdeck-
platten-verb-
indung

Bodenstehende
Basis
H 320/450
T 495

Kompositionen
H 320/450
T 495

Bodenstehende
Schrankelemente
H 510/640
T 495

Kompositionen
H 510/640
T 495

Bodenstehende
Schränke
H 630/760
T 495

Kompositionen
mit bodenstehen-
den Schränken
H 630/760
T 495

Wandbefestigte
Schrankelemente
H 310/500
T 385

Wandbefestigte
Kompositionen
H 310/500
T 385

Frontbündige
Schrankelemente
T 495

Kompositionen
Frontbündige
Schrankelemente
T 495

LED-
Beleuchtungs-
systeme

Einzelne
Ablagen

Ablagen
mit Rückwand

Ablagebords

Wandbefestigte
Vitrinen

Grid-Up



Beispiele fertige Schrankelemente T 495

Der Preis wird immer mit der Verkleidung in der gleichen Ausführung wie die Front berechnet. Die Kompositionen sind immer ohne Inneneinteilungen und Innenzubehör.

* Der Preis der Komposition wurde mit der oberen Verkleidung der Maßnahme berechnet mehr; es ist daher als indikativ anzusehen.

Legende

- = Klapptür
- = Schublade

B 1900 (470+1410)
B 1980 (550+1410)
B 2140 (470+1650)
B 2220 (550+1650)

H 320



Offenes Schrankel. Farbige matt lackiert **Offenes Schrankel. Hölzer**

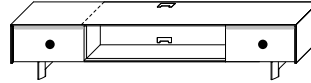
Korpus Melamin Batik Korpus Melamin Batik

WMZ29/07

Front und Verkleidungen

Farbig matt lackiert	3.026	3.349
Holz / Metallgriff	3.387	3.710
Holz / Holzgriff	3.483	3.806
Farbig hochglänzend lackiert	3.668	3.991

H 450



Offenes Schrankel. Farbige matt lackiert **Offenes Schrankel. Hölzer**

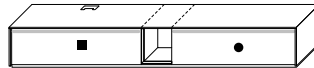
Korpus Melamin Batik Korpus Melamin Batik

WMB29/07

Farbig matt lackiert	3.418	3.729
Holz / Metallgriff	3.779	4.090
Holz / Holzgriff	3.875	4.186
Farbig hochglänzend lackiert	4.060	4.371

*** B 2135 (940+940+235)**
B 2275/2315
(940+1100+235/275)
B 2435/2475
(1100+1100+235/275)

H 320



Offenes Schrankel. Farbige matt lackiert **Offenes Schrankel. Hölzer**

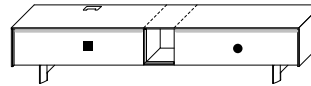
Korpus Melamin Batik Korpus Melamin Batik

WMZ29/08

Front und Verkleidungen

Farbig matt lackiert	3.279	3.314
Holz / Metallgriff	3.696	3.731
Holz / Holzgriff	3.825	3.860
Farbig hochglänzend lackiert	4.132	4.167

H 450



Offenes Schrankel. Farbige matt lackiert **Offenes Schrankel. Hölzer**

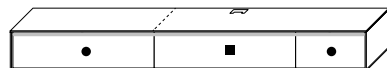
Korpus Melamin Batik Korpus Melamin Batik

WMB29/08

Farbig matt lackiert	3.804	3.834
Holz / Metallgriff	4.221	4.251
Holz / Holzgriff	4.350	4.380
Farbig hochglänzend lackiert	4.469	4.687

B 2370 (940+1410)
B 2530 (1100+1410)
B 2610 (940+1650)
B 2770 (1100+1650)

H 320



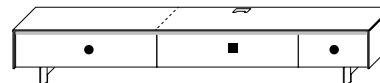
Korpus Melamin Batik

WMZ29/09

Front und Verkleidungen

Farbig matt lackiert	3.242
Holz / Metallgriff	3.734
Holz / Holzgriff	3.911
Farbig hochglänzend lackiert	4.144

H 450



Korpus Melamin Batik

WMB29/09

Farbig matt lackiert	3.829
Holz / Metallgriff	4.321
Holz / Holzgriff	4.498
Farbig hochglänzend lackiert	4.731

Präsentation

Technisches Kapitel

Ausführungen

Module-Kombination
Modus Abdeckplatten-verbinding

Bodenstehende Basis
H 320/450
T 495

Kompositionen
H 320/450
T 495

Bodenstehende Schrankelemente
H 510/640
T 495

Kompositionen
H 510/640
T 495

Bodenstehende Schränke
H 630/760
T 495

Kompositionen mit bodenstehenden Schränken
H 630/760
T 495

Wandbefestigte Schrankelemente
H 310/500
T 385

Wandbefestigte Kompositionen
H 310/500
T 385

Frontbündige Schrankelemente
T 495

Kompositionen Frontbündige Schrankelemente
T 495

LED-Beleuchtungssysteme

Einzelne Ablagen

Ablagen mit Rückwand

Ablagebords

Wandbefestigte Vitrinen

Grid-Up

505 UP - SYSTEM

505 UP - SIDEBBOARD

HECTOR

PASS-WORD EVOLUTION

GRID

TISCHE ABSTELLTISCHE MÖBEL UND ZUBEHÖRE

STÜHLE

AUSFÜHRUNGEN



Pass-Word Evolution

Beispiele fertige Schrankelemente T 495

Der Preis wird immer mit der Verkleidung in der gleichen Ausführung wie die Front berechnet. Die Kompositionen sind immer ohne Inneneinteilungen und Innenzubehör.

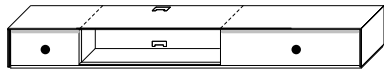
* Der Preis der Komposition wurde mit der oberen Verkleidung der Maßnahme berechnet mehr; es ist daher als indikativ anzusehen.

Legende

- = Klapptür
- = Schublade

B 2370 (940+1410)
B 2530 (1100+1410)
B 2610 (940+1650)
B 2770 (1100+1650)

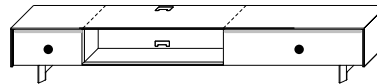
H 320



Offenes Schrankel. Farbige matt lackiert **Offenes Schrankel. Hölzer**
 Korpus Melamin Batik Korpus Melamin Batik

Front und Verkleidungen	WMZ29/10	
Farbig matt lackiert	3.306	3.629
Holz / Metallgriff	3.712	4.035
Holz / Holzgriff	3.824	4.147
Farbig hochglänzend lackiert	4.106	4.429

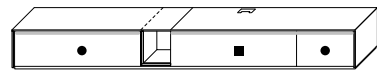
H 450



Offenes Schrankel. Farbige matt lackiert **Offenes Schrankel. Hölzer**
 Korpus Melamin Batik Korpus Melamin Batik

	WMB29/10	
	3.868	4.179
	4.274	4.585
	4.386	4.697
	4.668	4.979

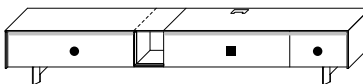
* **B 2605 (940+235+1410)** **H 320**
 mit durchgehend. oberer Verkleid.
 * **B 2765/2805**
(1100+235/275+1410)
 mit durchgehend. oberer Verkleid.
B 2845/2885
(940+235/275+1650)
 mit durchgehend. oberer Verkleid.
B 3005/3045
(1100+235/275+1650)



Offenes Schrankel. Farbige matt lackiert **Offenes Schrankel. Hölzer**
 Korpus Melamin Batik Korpus Melamin Batik

Front und Verkleidungen	WMZ29/11	
Farbig matt lackiert	3.949	3.984
Holz / Metallgriff	4.492	4.527
Holz / Holzgriff	4.669	4.704
Farbig hochglänzend lackiert	4.964	4.999

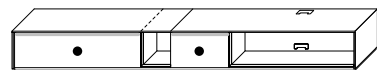
H 450



Offenes Schrankel. Farbige matt lackiert **Offenes Schrankel. Hölzer**
 Korpus Melamin Batik Korpus Melamin Batik

	WMB29/11	
	4.513	4.543
	5.056	5.086
	5.233	5.263
	5.528	5.558

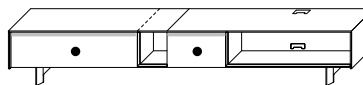
* **B 2605 (940+235+1410)** **H 320**
 mit durchgehend. oberer Verkleid.
 * **B 2765/2805**
(1100+235/275+1410)
 mit durchgehend. oberer Verkleid.
B 2845/2885
(940+235/275+1650)
 mit durchgehend. oberer Verkleid.
B 3005/3045
(1100+235/275+1650)



Offenes Schrankel. Farbige matt lackiert **Offenes Schrankel. Hölzer**
 Korpus Melamin Batik Korpus Melamin Batik

Front und Verkleidungen	WMZ29/12	
Farbig matt lackiert	4.013	4.371
Holz / Metallgriff	4.470	4.828
Holz / Holzgriff	4.582	4.940
Farbig hochglänzend lackiert	4.926	5.284

H 450



Offenes Schrankel. Farbige matt lackiert **Offenes Schrankel. Hölzer**
 Korpus Melamin Batik Korpus Melamin Batik

	WMB29/12	
	4.552	4.893
	5.009	5.350
	5.121	5.462
	5.465	5.806



Präsentation

Technisches Kapitel

Ausführungen

Module-Kombination
 Modus Abdeckplatten-Verbindung

Bodenstehende Basis
 H 320/450
 T 495

Kompositionen
 H 320/450
 T 495

Bodenstehende Schrankelemente
 H 510/640
 T 495

Kompositionen
 H 510/640
 T 495

Bodenstehende Schränke
 H 630/760
 T 495

Kompositionen mit bodenstehenden Schränken
 H 630/760
 T 495

Wandbefestigte Schrankelemente
 H 310/500
 T 385

Wandbefestigte Kompositionen
 H 310/500
 T 385

Frontbündige Schrankelemente
 T 495

Kompositionen Frontbündige Schrankelemente
 T 495

LED-Beleuchtungssysteme

Einzelne Ablagen

Ablagen mit Rückwand

Ablagebords

Wandbefestigte Vitrinen

Grid-Up

Beispiele fertige Schrankelemente T 495

Der Preis wird immer mit der Verkleidung in der gleichen Ausführung wie die Front berechnet. Die Kompositionen sind immer ohne Inneneinteilungen und Innenzubehör.

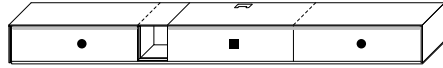
* Der Preis der Komposition wurde mit der oberen Verkleidung der Maßnahme berechnet mehr; es ist daher als indikativ anzusehen.

Legende

- = Klapptür
- = Schublade

* B 2840
(940+235+940+940)
mit durchgehend. oberer Verkleid.
* B 3235/3275
(940+235/275+940+1100)
B 3395/3435
(1100+235/275+1100+940)
B 3555/3595
(1100+235/275+1100+1100)

H 320



Offenes Schrankel. Farbige matt lackiert Offenes Schrankel. Hölzer

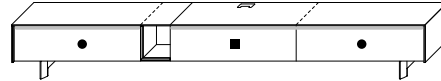
Korpus Melamin Batik Korpus Melamin Batik

Front und Verkleidungen

WMZ29/13

Farbig matt lackiert	4.475	4.510
Holz / Metallgriff	5.065	5.100
Holz / Holz Griff	5.258	5.293
Farbig hochglänzend lackiert	5.649	5.684

H 450



Offenes Schrankel. Farbige matt lackiert Offenes Schrankel. Hölzer

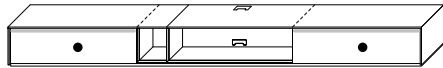
Korpus Melamin Batik Korpus Melamin Batik

WMB29/13

Farbig matt lackiert	5.176	5.206
Holz / Metallgriff	5.766	5.796
Holz / Holz Griff	5.959	5.989
Farbig hochglänzend lackiert	6.350	6.380

* B 2840
(940+235+940+940)
mit durchgehend. oberer Verkleid.
* B 3235/3275
(940+235/275+940+1100)
B 3395/3435
(1100+235/275+1100+940)
B 3555/3595
(1100+235/275+1100+1100)

H 320



Offenes Schrankel. Farbige matt lackiert Offenes Schrankel. Hölzer

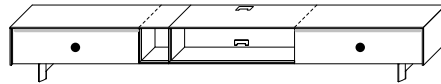
Korpus Melamin Batik Korpus Melamin Batik

Front und Verkleidungen

WMZ29/14

Farbig matt lackiert	4.298	4.892
Holz / Metallgriff	4.802	5.392
Holz / Holz Griff	4.930	5.524
Farbig hochglänzend lackiert	5.370	5.964

H 450



Offenes Schrankel. Farbige matt lackiert Offenes Schrankel. Hölzer

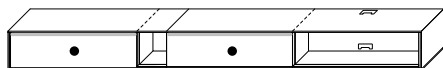
Korpus Melamin Batik Korpus Melamin Batik

WMB29/14

Farbig matt lackiert	5.007	5.348
Holz / Metallgriff	5.511	5.852
Holz / Holz Griff	5.639	5.980
Farbig hochglänzend lackiert	6.079	6.420

* B 2840
(940+235+940+940)
mit durchgehend. oberer Verkleid.
* B 3235/3275
(940+235/275+940+1100)
B 3395/3435
(1100+235/275+1100+940)
B 3555/3595
(1100+235/275+1100+1100)

H 320



Offenes Schrankel. Farbige matt lackiert Offenes Schrankel. Hölzer

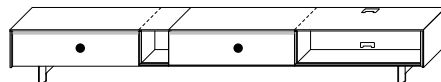
Korpus Melamin Batik Korpus Melamin Batik

Front und Verkleidungen

WMZ29/15

Farbig matt lackiert	4.298	4.656
Holz / Metallgriff	4.802	5.160
Holz / Holz Griff	4.930	5.288
Farbig hochglänzend lackiert	5.370	5.728

H 450



Offenes Schrankel. Farbige matt lackiert Offenes Schrankel. Hölzer

Korpus Melamin Batik Korpus Melamin Batik

WMB29/15

Farbig matt lackiert	5.007	5.348
Holz / Metallgriff	5.511	5.852
Holz / Holz Griff	5.639	5.980
Farbig hochglänzend lackiert	6.079	6.420

Präsentation

Technisches Kapitel

Ausführungen

Module-Kombination
Modus Abdeckplatten-Verbindung

Bodenstehende Basis
H 320/450
T 495

Kompositionen
H 320/450
T 495

Bodenstehende Schrankelemente
H 510/640
T 495

Kompositionen
H 510/640
T 495

Bodenstehende Schränke
H 630/760
T 495

Kompositionen mit bodenstehenden Schränken
H 630/760
T 495

Wandbefestigte Schrankelemente
H 310/500
T 385

Wandbefestigte Kompositionen
H 310/500
T 385

Frontbündige Schrankelemente
T 495

Kompositionen Frontbündige Schrankelemente
T 495

LED-Beleuchtungssysteme

Einzelne Ablagen

Ablagen mit Rückwand

Ablagebords

Wandbefestigte Vitrinen

Grid-Up



Pass-Word Evolution

Beispiele fertige Schrankelemente T 495

Der Preis wird immer mit der Verkleidung in der gleichen Ausführung wie die Front berechnet.
Die Kompositionen sind immer ohne Inneneinteilungen und Innenzubehör.

Legende

- = Klapptür
- = Schublade

B 2840 (940+940+940)
mit durchgehend. oberer Verkleid.
B 3000 (940+940+1100)
mit durchgehend. oberer Verkleid.
B 3160 (1100+1100+940)
B 3320 (1100+1100+1100)

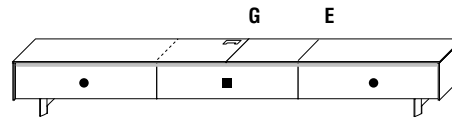
H 320 G = Verbindung in lackierter Ausführung
E = Verbindung in Holzausführung



Korpus
Melamin Batik

Front und Verkleidungen	WMZ29/16
Farbig matt lackiert	3.819
Holz / Metallgriff	4.376
Holz / Holz Griff	4.569
Farbig hochglänzend lackiert	4.889

H 450

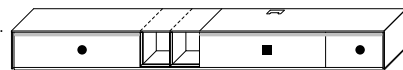


Korpus
Melamin Batik

Front und Verkleidungen	WMB29/16
Farbig matt lackiert	4.409
Holz / Metallgriff	4.966
Holz / Holz Griff	5.159
Farbig hochglänzend lackiert	5.479

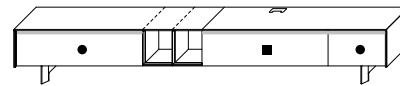
B 2840 (940+235+235+1410)
mit durchgehend. oberer Verkleid.
B 3000 (1100+235+235+1410)
mit durchgehend. oberer Verkleid.
B 3160 (940+275+275+1650)
B 3320 (1100+275+275+1650)

H 320
Offenes Schrankel. Farbig matt lackiert Offenes Schrankel. Hölzer
Korpus Melamin Batik Korpus Melamin Batik



Front und Verkleidungen	WMZ29/17	Offenes Schrankel. Hölzer
Farbig matt lackiert	4.531	4.601
Holz / Metallgriff	5.074	5.144
Holz / Holz Griff	5.251	5.321
Farbig hochglänzend lackiert	5.546	5.616

H 450
Offenes Schrankel. Farbig matt lackiert Offenes Schrankel. Hölzer
Korpus Melamin Batik Korpus Melamin Batik



Front und Verkleidungen	WMB29/17	Offenes Schrankel. Hölzer
Farbig matt lackiert	5.018	5.078
Holz / Metallgriff	5.561	5.621
Holz / Holz Griff	5.738	5.798
Farbig hochglänzend lackiert	6.033	6.093

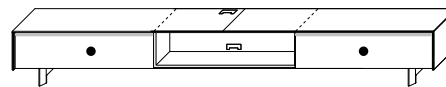
B 2840 (940+940+940)
mit durchgehend. oberer Verkleid.
B 3000 (940+940+1100)
mit durchgehend. oberer Verkleid.
B 3160 (1100+1100+940)
B 3320 (1100+1100+1100)

H 320
Offenes Schrankel. Farbig matt lackiert Offenes Schrankel. Hölzer
Korpus Melamin Batik Korpus Melamin Batik



Front und Verkleidungen	WMZ29/18	Offenes Schrankel. Hölzer
Farbig matt lackiert	3.642	3.965
Holz / Metallgriff	4.112	4.435
Holz / Holz Griff	4.240	4.563
Farbig hochglänzend lackiert	4.610	4.933

H 450
Offenes Schrankel. Farbig matt lackiert Offenes Schrankel. Hölzer
Korpus Melamin Batik Korpus Melamin Batik



Front und Verkleidungen	WMB29/18	Offenes Schrankel. Hölzer
Farbig matt lackiert	4.240	4.551
Holz / Metallgriff	4.710	5.021
Holz / Holz Griff	4.838	5.149
Farbig hochglänzend lackiert	5.208	5.519



Bodengestützte Schrankelemente T 495 - H gesamt 510 mit Sockel - 640 mit Basis

Die bodengestützten Schrankelemente werden in vier Typologien unterteilt:

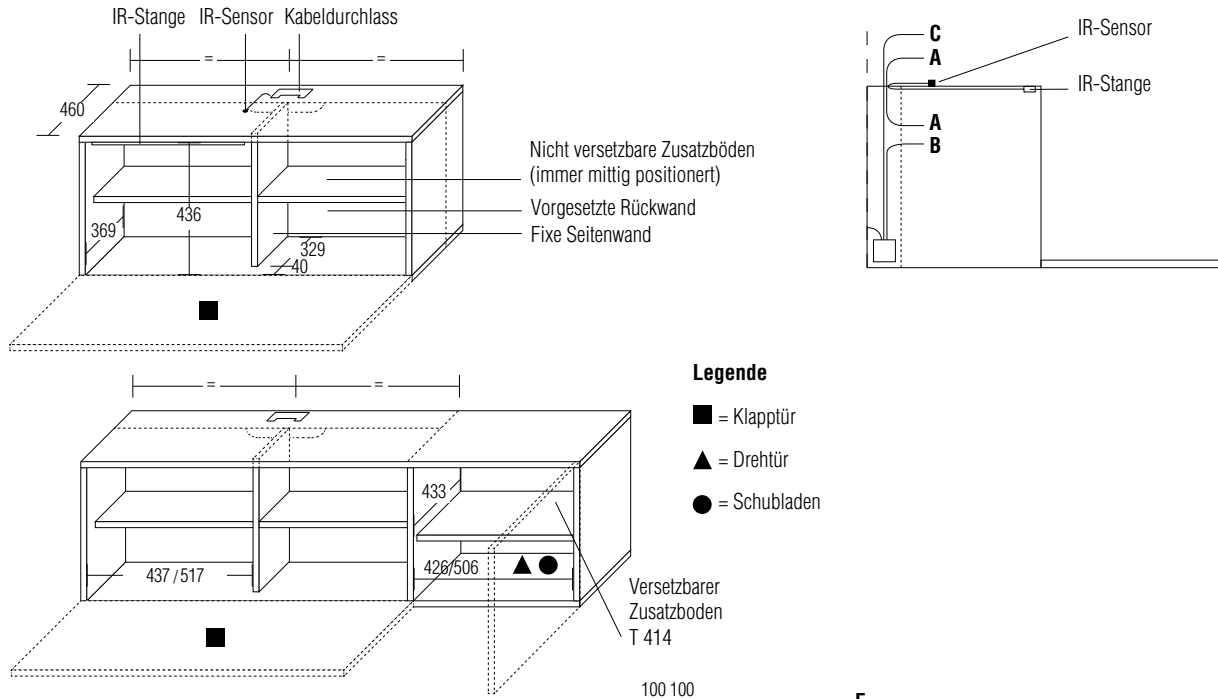
- TV-Unterschränke mit Klapptür
- Unterschränke mit Drehtüren, Klapptür bzw. Schubladen
- Offenes Schrankelement
- Unterschränke mit Abdeckplatte aus Bronzeglas

Der Korpus der Schrankelemente immer in H 480 kann bodenstehend mit Sockel H 20 sein oder mit Basis H 150. Die obere und die seitliche Verkleidung St. 10 mm ist zur Vervollständigung der Komposition immer erforderlich.

Es können offene Schrankelemente mit den speziell dafür vorgesehenen Elementen gestaltet werden. Der Kabeldurchlass ist im Preis des TV-Korpus inbegriffen und seine Ausführung entspricht der der Außenverkleidung.

Es ist nicht möglich, den Kabeldurchlass bei Korpusen mit Abdeckplatte aus Bronzeglas einzusetzen.

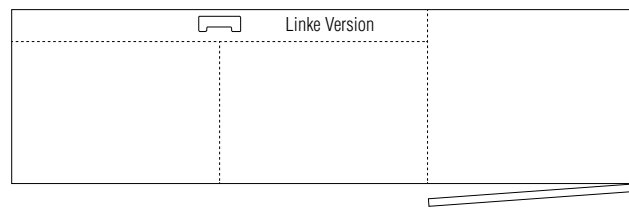
Korpus TV-Unterschränke



Bei Kompositionen B 3160/3320/3630/3780/3860/3940/4020/4100/4180/4260/4420 mit mittigem Kabeldurchlass und verbundenen Abdeckplatten wird der Kabeldurchlass je nach Kundenwunsch nach rechts oder links versetzt.

E = Bei Kompositionen aus Holz wird die Verbindung der Abdeckplatten von dem Technischen Büro von Molteni je nach Komposition der Front geprüft

Für das Modul zu 1410/1650 bei der Bestellung angeben, ob die TV-Einheit links ist (wie im vorstehenden Beispiel angeführt) oder rechts.



Bei der linken Version ist die Drehtür des Schrankelements zu 470/550 immer rechts einscharniert und umgekehrt.

Korpus Schrankelemente mit Drehtüren, Schubladen bzw. Klapptür B 940/1100 und B 1410/1650

Für das Modul zu 1410/1650 bei der Bestellung angeben, ob die Version rechts oder links ist (bestimmt durch das Schrankelement zu 940/1100).



Bei der linken Version ist die Drehtür des Schrankelements zu 470/550 immer rechts einscharniert und umgekehrt.

TV-Signalsenderanlage

Der Sensor Ø 18 kann beliebig auf der oberen Verkleidung des Schrankelements positioniert werden. Bei der Bestellung angeben, ob eine TV-Signalsenderanlage gewünscht wird (ETV1L oder ETV2L).

Die Anlage mit einer Stange sendet das Signal nur an das entsprechende Schrankelement.

Kürzungen sind nicht möglich.

Die Korpusse B 470/550 können nie einzeln oder miteinander kombiniert verwendet werden, sondern ausschließlich in Kombination mit Modulen B 1410/1650 oder mit Modulen mit offenen Schrankelementen (siehe S. 148).

Legende

- = Klapptür
- ▲ = Drehtür
- = Schubladen

Versetzbare Zusatzboden T 414

100 100

E

Präsentation

Technisches Kapitel

Ausführungen

Module-Kombination
Modus Abdeckplatten-Verbindung

Bodenstehende Basis
H 320/450
T 495

Kompositionen
H 320/450
T 495

Bodenstehende Schrankelemente
H 510/640
T 495

Kompositionen
H 510/640
T 495

Bodenstehende Schränke
H 630/760
T 495

Kompositionen mit bodenstehenden Schränken
H 630/760
T 495

Wandbefestigte Schrankelemente
H 310/500
T 385

Wandbefestigte Kompositionen
H 310/500
T 385

Frontbündige Schrankelemente
T 495

Kompositionen Frontbündige Schrankelemente
T 495

LED-Beleuchtungssysteme

Einzelne Ablagen

Ablagen mit Rückwand

Ablagebords

Wandbefestigte Vitrinen

Grid-Up



Pass-Word Evolution

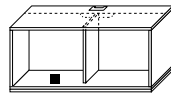
Bodengestützte Schrankelemente T 495 - H gesamt 510 mit Sockel - 640 mit Basis

Korpus TV-Schrankelemente

T 460
Kabeldurchlass inbegriffen

mit Sockel

B 940/1100
H 480 + 20 Sockel

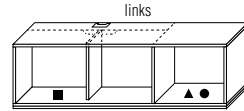


TQZ94/48
TQZ11/48

689

B 1410/1650

H 480 + 20 Sockel

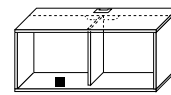


TQZ14/48
TQZ16/48

914

für Basis

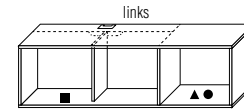
B 940/1100
H 480



TQB94/48
TQB11/48

624

B 1410/1650
H 480



TQB14/48
TQB16/48

831

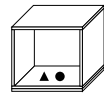
Melamin Batik

Korpus Schrankelemente

T 460

mit Sockel

B 470/550
H 480 + 20 Sockel



SQZ47/48
SQZ55/48

465

B 940/1100

H 480 + 20 Sockel

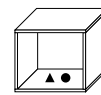


SQZ94/48
SQZ11/48

581

für Basis

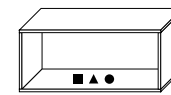
B 470/550
H 480



SQB47/48
SQB55/48

416

B 940/1100
H 480



SQB94/48
SQB11/48

513

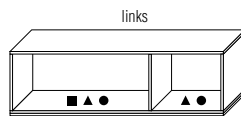
Melamin Batik

Korpus Schrankelemente

T 460

mit Sockel

B 1410/1650
H 480 + 20 Sockel

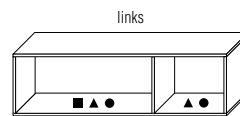


SQZ14/48
SQZ16/48

785

für Basis

B 1410/1650
H 480



SQB14/48
SQB16/48

702

Melamin Batik

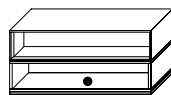
Korpus Modul offenes Element und Schubladenelement

T 480

Bei der Bestellung die Ausführung des offenen Schrankelements und des Korpus angeben

mit Sockel

B 940/1100
H 480 + 20 Sockel



Offenes Schrankel. Farbig matt lackiert
XQZ94/48
XQZ11/48

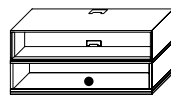
1.327

Offenes Schrankel. Hölzer

1.634

mit Sockel, mit Kabeldurchlass

B 940/1100
H 480 + 20 Sockel



Offenes Schrankel. Farbig matt lackiert
YQZ94/48
YQZ11/48

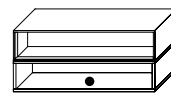
1.430

Offenes Schrankel. Hölzer

1.723

für Basis

B 940/1100
H 480



Offenes Schrankel. Farbig matt lackiert
XQB94/48
XQB11/48

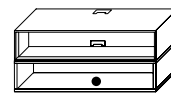
1.261

Offenes Schrankel. Hölzer

1.568

für Basis, mit Kabeldurchlass

B 940/1100
H 480



Offenes Schrankel. Farbig matt lackiert
YQB94/48
YQB11/48

1.364

Offenes Schrankel. Hölzer

1.657

Melamin Batik



Präsentation

Technisches Kapitel

Ausführungen

Module-Kombination
Modus Abdeckplatten-Verbindung

Bodenstehende Basis
H 320/450
T 495

Kompositionen
H 320/450
T 495

Bodenstehende Schrankelemente
H 510/640
T 495

Kompositionen
H 510/640
T 495

Bodenstehende Schränke
H 630/760
T 495

Kompositionen mit bodenstehenden Schränken
H 630/760
T 495

Wandbefestigte Schrankelemente
H 310/500
T 385

Wandbefestigte Kompositionen
H 310/500
T 385

Frontbündige Schrankelemente
T 495

Kompositionen Frontbündige Schrankelemente
T 495

LED-Beleuchtungssysteme

Einzelne Ablagen

Ablagen mit Rückwand

Ablagebords

Wandbefestigte Vitrinen

Grid-Up

Bodengestützte Unterschränke T 495 mit Abdeckplatte aus Bronzeglas - H gesamt 510 mit Sockel - 640 mit Basis

Die Korpusse mit Abdeckplatte aus Bronzeglas erfordern keine obere Abdeckung und können mit interner LED-Beleuchtung im Frontbereich ausgestattet werden.


Die Korpusse mit Abdeckplatte aus Bronzeglas können ausschließlich durch Glastüren verschlossen werden.

Korpusse für Türen aus Glas

T 460

Nicht zu verwenden als Einzelelement


mit Sockel
B 940/1100



VQZ94/48
VQZ11/48

962

für Basis
B 940/1100



VQB94/48
VQB11/48

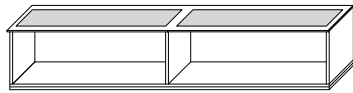
897

Melamin Batik

Korpusse für Türen aus Glas

T 460

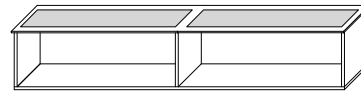
mit Sockel
B 1880 (940+940)
B 2200 (1100+1100)



VQZ19/48
VQZ22/48

1.833

für Basis
B 1880 (940+940)
B 2200 (1100+1100)



VQB19/48
VQB22/48

1.703

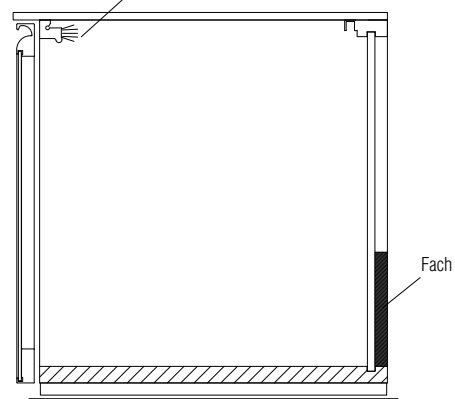
Melamin Batik

Interne LED-Beleuchtung

Die interne LED-Beleuchtungsanlage kann an das externe Beleuchtungssystem angeschlossen werden (siehe S. 197)

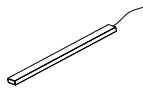
3000°K

Position Beleuchtungsstange



Interne LED-Beleuchtungsstange

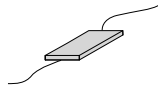
B 940 = W 6
B 1100 = W 7



ELI11

114

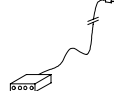
Anschlussgerät 60W



EAM1

186

Netzstecker (1 pro Komposition bis zu 4 Anschlussgeräte)



ECO1

42

Funksteuerungsset mit Lichtregulierung (1 pro Anschlussgerät) optional



EKRR1

264

Fach zum Anschluss von max. 2 Anschlussgeräten



EVA1

70

Präsentation

Technisches Kapitel

Ausführungen

Module-Kombination
Modus Abdeckplatten-Verbindung

Bodenstehende Basis
H 320/450
T 495

Kompositionen
H 320/450
T 495

Bodenstehende Schrankelemente
H 510/640
T 495

Kompositionen
H 510/640
T 495

Bodenstehende Schränke
H 630/760
T 495

Kompositionen mit bodenstehenden Schränken
H 630/760
T 495

Wandbefestigte Schrankelemente
H 310/500
T 385

Wandbefestigte Kompositionen
H 310/500
T 385

Frontbündige Schrankelemente
T 495

Kompositionen Frontbündige Schrankelemente
T 495

LED-Beleuchtungssysteme

Einzelne Ablagen

Ablagen mit Rückwand

Ablagebords

Wandbefestigte Vitrinen

Grid-Up



Pass-Word Evolution

Bodengestützte Schrankelemente T 495 - H gesamt 510 mit Sockel - 640 mit Basis

Die Türen und die Schubladenfronten in matt und hochglänzend lackierten Farben haben immer den Griff in der Ausführung des Paneels (Metallgriffe, Zinn / Iris auf Wunsch ohne Aufpreis).

Für die Fronten aus Holz ist dagegen der Metallgriff (Zinn / Iris) lieferbar oder der Griff aus Holz.

Die Glastüren sind immer mit Profilrahmen in Zinnfarbig, Iris Ausführung und transparentem Stopsol-Glas.

Offenes Schrankelement

mit Sockel
B 235/275
H 480 + 20 Sockel

für Basis
B 235/275
H 480

T 460



GQZ23/48
GQZ27/48



GQB23/48
GQB27/48

Farbig matt lackiert
Holz

644
721

566
624

Klapptür Drehtür Schubladen

Bei der Bestellung die Ausführung des Griffs angeben

Klapptür
Öffnungsrichtung nach unten
B 940/1100
H 480




AFR94/48
AFR11/48

Drehtür links/rechts
B 470/550
H 480



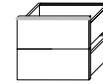
AFB04/48
AFB05/48

Schubladenpaar aus Holz
immer mit vollauszüge
B 940/1100 H 480
Die untere Schublade ist immer mit Drucköffnung.
Schublade Innenmaß
B 853/1013 T 376 H 128



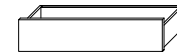
innen
Melamin Batik
CFQ94/48/2
CFQ11/48/2

B 470/550 H 480
Schublade Innenmaß
B 383/463 T 376 H 128



innen
Melamin Batik
CFQ04/48/2
CFQ05/48/2

Schublade Holz Drucköffnung
für Modul mit offenem Schrankelement
B 940/1100 H 240
Schublade Innenmaß
B 853/1013 T 376 H 128



innen
Melamin Batik
CPQ94/24/1
CPQ11/24/1

Farbig matt lackiert
Holz / Metallgriff
Holz / Holz Griff
Farbig hochglänzend lackiert
Stopsol-Glas transparent

512
628
690
687
648

216
301
347
304
339

759
927
990
933
-

601
754
800
678
-

323
430
408
-

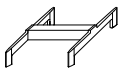
Basis

Bei der Bestellung die Ausführung der Füßchen angeben

für Komposition
B 960/1120

B 1430/1510/1590/1670

B 1900/1980/2060/2140/2220



BHQ16/11

Zinn / Iris

467



BHQ16/16

Zinn / Iris

496

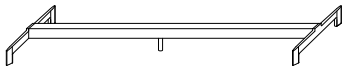


BHQ16/22

Zinn / Iris

549

B 2370/2450/2530/2610/2690/2770
mit Mittelfuß

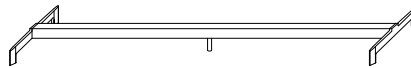


BHQ16/27

Zinn / Iris

737

B 2840/2920/3000/3080/3160/3240/3310/3320
mit Mittelfuß

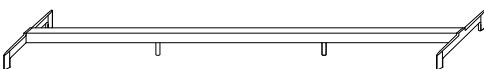


BHQ16/33

Zinn / Iris

791

B 3390/3470/3550/3630/3710/3780/3860/3870
mit zwei Mittelfüßen

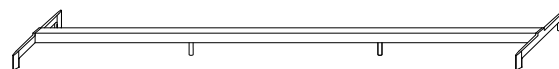


BHQ16/38

Zinn / Iris

979

B 3940/4020/4100/4180/4260/4340/4420
mit zwei Mittelfüßen



BHQ16/44

Zinn / Iris

1.033



Präsentation

Technisches Kapitel

Ausführungen

Module-Kombination
Modus Abdeckplatten-Verbindung

Bodenstehende Basis
H 320/450
T 495

Kompositionen
H 320/450
T 495

Bodenstehende Schrankelemente
H 510/640
T 495

Kompositionen
H 510/640
T 495

Bodenstehende Schränke
H 630/760
T 495

Kompositionen mit bodenstehenden Schränken
H 630/760
T 495

Wandbefestigte Schrankelemente
H 310/500
T 385

Wandbefestigte Kompositionen
H 310/500
T 385

Frontbündige Schrankelemente
T 495

Kompositionen Frontbündige Schrankelemente
T 495

LED-Beleuchtungssysteme

Einzelne Ablagen

Ablagen mit Rückwand

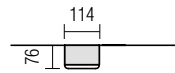
Ablagebords

Wandbefestigte Vitrinen

Grid-Up

Hinweise

Die oberen Verkleidungen aus Marmor folgen den allgemeinen auf S. 148/149/161 angegebenen Regeln. Für die Kabeldurchlässe in Marmor ist ein Aufpreis von jeweils € **121** zu berechnen. Der Kabeldurchlass wird entsprechend der Zeichnung **A** ausgeführt und ist nicht aus der gleichen Platte der Verkleidung.



Zeichnung A

Verkleidungen

St. 10 mm

Seitenpaar

H 480
T 495



RQL/48

Farbig matt lackiert

202

Holz

282

Farbig hochglänzend lackiert

386

Verkleidungen

St. 10 mm

(Marmor St. 15 mm)

Oben

T 495

von 950 bis 1120

von 1130 bis 1670

von 1680 bis 2220



RQS/11

RQS/16

RQS/22

Farbig matt lackiert

197

268

342

Holz

278

385

493

Farbig hochglänzend lackiert

411

588

766

Marmor

883

1.315

1.749

Aufpreis

Kabeldurchlass

(nur für Ausführung in Marmor)

121

Marmor Calacatta

1.196

1.784

2.372

121

Verkleidungen

St. 10 mm


(Marmor St. 15 mm)

Oben

T 495

von 2230 bis 2770

von 2780 bis 3000



RQS/27

RQS/30

Farbig matt lackiert

411

537

Holz

594

768

Farbig hochglänzend lackiert

938

1.176

Marmor

2.183

2.600

Aufpreis

Kabeldurchlass

(nur für Ausführung in Marmor)

121

Marmor Calacatta

2.959

3.524

3.524

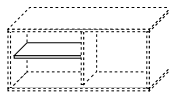
121

Inneneinteilung für TV-Schränkelemente

Schränkelement
B 940/1100

Zusätzlicher Boden

T 329
B 437/517



DQR04/1 DQR05/1

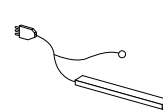
Glas extraklar

97

Melamin Batik

83

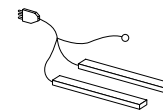
TV-Signalsenderanlage mit LED-Beleuchtung für Schränkelemente mit Klapptür (Übertragungsfrequenz von 30 bis 38 Khz)



für 1 Modul

ETV1L

434



für 2 Module

ETV2L

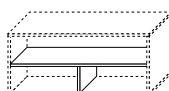
546

Inneneinteilung für Schränkelemente

Schränkelement
B 940/1100

T-förmige Inneneinteilung

T 394
B 896/1056
H 229/243



DQT94/1 DQT111/1

Glas extraklar

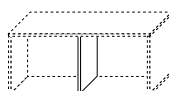
225

Melamin Batik

155

Trennwand

T 394
St. 22

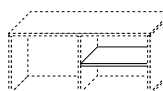


DQS48/1

79

Zusätzlicher Boden

T 394
B 437/517



DQR04/2 DQR05/2

104

90

Präsentation

Technisches Kapitel

Ausführungen

Module-Kombination
Modus Abdeckplatten-verbinding

Bodenstehende Basis
H 320/450
T 495

Kompositionen
H 320/450
T 495

Bodenstehende Schrankelemente
H 510/640
T 495

Kompositionen
H 510/640
T 495

Bodenstehende Schränke
H 630/760
T 495

Kompositionen mit bodenstehenden Schränken
H 630/760
T 495

Wandbefestigte Schrankelemente
H 310/500
T 385

Wandbefestigte Kompositionen
H 310/500
T 385

Frontbündige Schrankelemente
T 495

Kompositionen Frontbündige Schrankelemente
T 495

LED-Beleuchtungssysteme

Einzelne Ablagen

Ablagen mit Rückwand

Ablagebords

Wandbefestigte Vitrinen

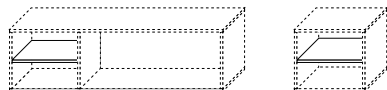
Grid-Up

Inneneinteilung für Schrankelemente

Schrankelement
B 470/550

Zusätzlicher Boden

T 394
B 426/506




DQR04/3
DQR05/3

Glas extraktlar
Melamin Batik

104
90

Interne Schublade für Schrankelement

B 940/1100
H 120
Schublade Innenmaß
B 784/944 T 357 H 98



CIQ94/1
CIQ11/1

zum Einsatz in
Schrankelement
mit Drehtür

Glas extraktlar
Melamin Batik

277

Inneneinteilung aus Glas für Schubladen

B 185 T 376 H 50

B 376 T 376 H 50



CIQ/D1


193



CIQ/D2

193

Nutzmaße Schublade



Eco Skin Boden für Schubladen

Für Interne Schubladen Einheit B 940/1100


B 782/942 T 355

Für Externe Schubladen Einheit B 940/1100

B 850/1010 T 375

Für Externe Schubladen Einheit B 470/550

B 380/460 T 375



CIQ/F94
CIQ/F11

140



CEQ/F94
CEQ/F11

164



CEQ/F04
CEQ/F05

104

Dunkelbraun

Zubehör für Schubladen

Interne und Externe Schubladen

Ablage

B 225 T 354

Besteckhalter

B 450 T 354



CQ/V1

156



CQ/V2

206

gebeiztes Eukalyptus



Präsentation

Technisches Kapitel

Ausführungen

Module-Kombination
Modus Abdeckplatten-Verbindung

Bodenstehende Basis
H 320/450
T 495

Kompositionen
H 320/450
T 495

Bodenstehende Schrankelemente
H 510/640
T 495

Kompositionen
H 510/640
T 495

Bodenstehende Schränke
H 630/760
T 495

Kompositionen mit bodenstehenden Schränken
H 630/760
T 495

Wandbefestigte Schrankelemente
H 310/500
T 385

Wandbefestigte Kompositionen
H 310/500
T 385

Frontbündige Schrankelemente
T 495

Kompositionen Frontbündige Schrankelemente
T 495

LED-Beleuchtungssysteme

Einzelne Ablagen

Ablagen mit Rückwand

Ablagebords

Wandbefestigte Vitrinen

Grid-Up

Beispiele fertige Schrankelemente T 495

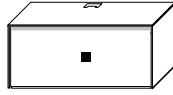
Der Preis wird immer mit der Verkleidung in der gleichen Ausführung wie die Front berechnet.
Die Kompositionen sind immer ohne Inneneinteilungen und Innenzubehör.

Legende

- = Klapptür
- = Schublade
- ▲ = Drehtür

B 960/1120

H 510



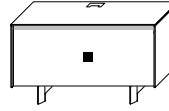
Korpus
Melamin Batik

Front und Verkleidungen

WMZ48/01

Farbig matt lackiert	1.600
Holz / Metallgriff	1.877
Holz / Holz Griff	1.939
Farbig hochglänzend lackiert	2.173

H 640



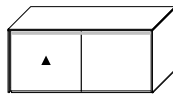
Korpus
Melamin Batik

WMB48/01

Farbig matt lackiert	2.002
Holz / Metallgriff	2.279
Holz / Holz Griff	2.341
Farbig hochglänzend lackiert	2.575

B 960/1120

H 510



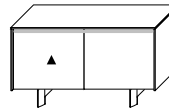
Korpus
Melamin Batik

Front und Verkleidungen

WMZ48/02

Farbig matt lackiert	1.412
Holz / Metallgriff	1.743
Holz / Holz Griff	1.835
Farbig hochglänzend lackiert	1.986

H 640



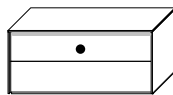
Korpus
Melamin Batik

WMB48/02

Farbig matt lackiert	1.811
Holz / Metallgriff	2.142
Holz / Holz Griff	2.234
Farbig hochglänzend lackiert	2.385

B 960/1120

H 510



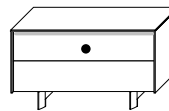
Korpus
Melamin Batik

Front und Verkleidungen

WMZ48/03

Farbig matt lackiert	1.739
Holz / Metallgriff	2.068
Holz / Holz Griff	2.131
Farbig hochglänzend lackiert	2.311

H 640



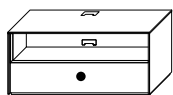
Korpus
Melamin Batik

WMB48/03

Farbig matt lackiert	2.138
Holz / Metallgriff	2.467
Holz / Holz Griff	2.530
Farbig hochglänzend lackiert	2.710

B 960/1120

H 510



Offenes Schrankel. Farbig matt lackiert

Korpus
Melamin Batik

WMZ48/04

Farbig matt lackiert	2.152
Holz	2.420
Farbig hochglänzend lackiert	2.635

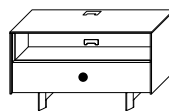
Offenes Schrankel. Hölzer

Korpus
Melamin Batik

WMZ48/04

Farbig matt lackiert	2.545
Holz	2.815
Farbig hochglänzend lackiert	3.028

H 640



Offenes Schrankel. Farbig matt lackiert

Korpus
Melamin Batik

WMB48/04

Farbig matt lackiert	2.553
Holz	2.821
Farbig hochglänzend lackiert	3.036

Offenes Schrankel. Hölzer

Korpus
Melamin Batik

WMB48/04

Farbig matt lackiert	2.946
Holz	3.216
Farbig hochglänzend lackiert	3.429



Pass-Word Evolution

Beispiele fertige Schrankelemente T 495

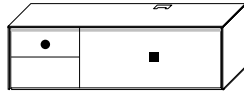
Der Preis wird immer mit der Verkleidung in der gleichen Ausführung wie die Front berechnet.
Die Kompositionen sind immer ohne Inneneinteilungen und Innenzubehör.

Legende

- = Klapptür
- = Schublade
- ▲ = Drehtür

B 1430/1670

H 510



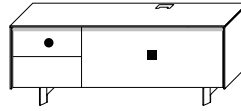
Korpus
Melamin Batik

Front und Verkleidungen

WMZ48/05

Farbig matt lackiert	2.497
Holz / Metallgriff	2.963
Holz / Holz Griff	3.071
Farbig hochglänzend lackiert	3.253

H 640



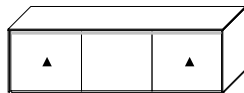
Korpus
Melamin Batik

WMB48/05

Farbig matt lackiert	2.910
Holz / Metallgriff	3.376
Holz / Holz Griff	3.484
Farbig hochglänzend lackiert	3.666

B 1430/1670

H 510



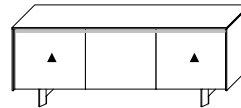
Korpus
Melamin Batik

Front und Verkleidungen

WMZ48/06

Farbig matt lackiert	1.903
Holz / Metallgriff	2.355
Holz / Holz Griff	2.493
Farbig hochglänzend lackiert	2.671

H 640



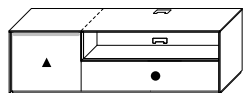
Korpus
Melamin Batik

WMB48/06

Farbig matt lackiert	2.316
Holz / Metallgriff	2.768
Holz / Holz Griff	2.906
Farbig hochglänzend lackiert	3.084

B 1430/1670

H 510



Offenes Schrankel. Farbig matt lackiert

Korpus
Melamin Batik

WMZ48/07

Farbig matt lackiert	3.242
Holz / Metallgriff	3.631
Holz / Holz Griff	3.677
Farbig hochglänzend lackiert	3.919

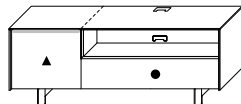
Offenes Schrankel. Hölzer

Korpus
Melamin Batik

3.635

Farbig matt lackiert	3.635
Holz / Metallgriff	4.026
Holz / Holz Griff	4.072
Farbig hochglänzend lackiert	4.312

H 640



Offenes Schrankel. Farbig matt lackiert

Korpus
Melamin Batik

WMB48/07

Farbig matt lackiert	3.617
Holz / Metallgriff	4.006
Holz / Holz Griff	4.052
Farbig hochglänzend lackiert	4.294

Offenes Schrankel. Hölzer

Korpus
Melamin Batik

4.010

Farbig matt lackiert	4.010
Holz / Metallgriff	4.401
Holz / Holz Griff	4.447
Farbig hochglänzend lackiert	4.687

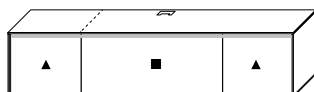
B 1900 (470+1410)

B 1980 (550+1410)

B 2140 (470+1650)

B 2220 (550+1650)

H 510

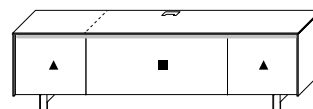


Korpus
Melamin Batik

WMZ48/08

Farbig matt lackiert	2.867
Holz / Metallgriff	3.384
Holz / Holz Griff	3.538
Farbig hochglänzend lackiert	3.826

H 640



Korpus
Melamin Batik

WMB48/08

Farbig matt lackiert	3.284
Holz / Metallgriff	3.801
Holz / Holz Griff	3.955
Farbig hochglänzend lackiert	4.243

Präsentation

Technisches Kapitel

Ausführungen

Module-Kombination
Modus Abdeckplatten-verbinding

Bodenstehende Basis
H 320/450
T 495

Kompositionen
H 320/450
T 495

Bodenstehende Schrankelemente
H 510/640
T 495

Kompositionen
H 510/640
T 495

Bodenstehende Schränke
H 630/760
T 495

Kompositionen mit bodenstehenden Schränken
H 630/760
T 495

Wandbefestigte Schrankelemente
H 310/500
T 385

Wandbefestigte Kompositionen
H 310/500
T 385

Frontbündige Schrankelemente
T 495

Kompositionen Frontbündige Schrankelemente
T 495

LED-Beleuchtungssysteme

Einzelne Ablagen

Ablagen mit Rückwand

Ablagebords

Wandbefestigte Vitrinen

Grid-Up



Beispiele fertige Schrankelemente T 495

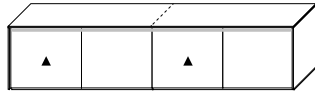
Der Preis wird immer mit der Verkleidung in der gleichen Ausführung wie die Front berechnet.
Die Kompositionen sind immer ohne Inneneinteilungen und Innenzubehör.

Legende

- = Schublade
- ▲ = Drehtür

B 1900 (940+940)
B 2060 (940+1100)
B 2220 (1100+1100)

H 510



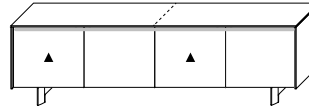
Korpus
Melamin Batik

WMZ48/09

Front und Verkleidungen

Farbig matt lackiert	2.570
Holz / Metallgriff	3.141
Holz / Holz Griff	3.325
Farbig hochglänzend lackiert	3.530

H 640



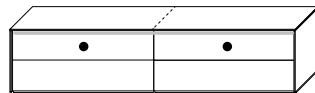
Korpus
Melamin Batik

WMB48/09

Farbig matt lackiert	2.983
Holz / Metallgriff	3.554
Holz / Holz Griff	3.738
Farbig hochglänzend lackiert	3.943

B 1900 (940+940)
B 2060 (940+1100)
B 2220 (1100+1100)

H 510



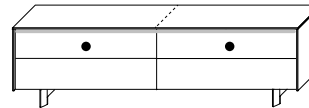
Korpus
Melamin Batik

WMZ48/10

Front und Verkleidungen

Farbig matt lackiert	3.224
Holz / Metallgriff	3.791
Holz / Holz Griff	3.917
Farbig hochglänzend lackiert	4.180

H 640



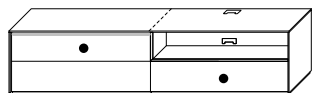
Korpus
Melamin Batik

WMB48/10

Farbig matt lackiert	3.637
Holz / Metallgriff	4.204
Holz / Holz Griff	4.330
Farbig hochglänzend lackiert	4.593

B 1900 (940+940)
B 2060 (940+1100)
B 2220 (1100+1100)

H 510



Offenes Schrankel. Farbig matt lackiert

Korpus
Melamin Batik

WMZ48/11

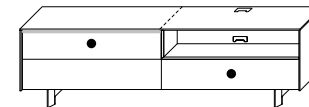
Offenes Schrankel. Hölzer

Korpus
Melamin Batik

Front und Verkleidungen

Farbig matt lackiert	3.637	3.930
Holz / Metallgriff	4.143	4.436
Holz / Holz Griff	4.206	4.499
Farbig hochglänzend lackiert	4.504	4.797

H 640



Offenes Schrankel. Farbig matt lackiert

Korpus
Melamin Batik

WMB48/11

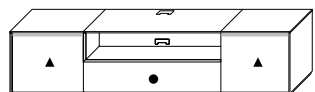
Offenes Schrankel. Hölzer

Korpus
Melamin Batik

Farbig matt lackiert	4.052	4.345
Holz / Metallgriff	4.558	4.851
Holz / Holz Griff	4.621	4.914
Farbig hochglänzend lackiert	4.919	5.212

B 1900 (470+1410)
B 1980 (550+1410)
B 2140 (470+1650)
B 2220 (550+1650)

H 510



Offenes Schrankel. Farbig matt lackiert

Korpus
Melamin Batik

WMZ48/12

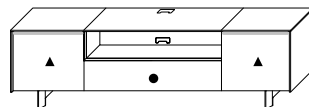
Offenes Schrankel. Hölzer

Korpus
Melamin Batik

Front und Verkleidungen

Farbig matt lackiert	3.659	3.952
Holz / Metallgriff	4.167	4.460
Holz / Holz Griff	4.259	4.552
Farbig hochglänzend lackiert	4.528	4.821

H 640



Offenes Schrankel. Farbig matt lackiert

Korpus
Melamin Batik

WMB48/12

Offenes Schrankel. Hölzer

Korpus
Melamin Batik

Farbig matt lackiert	4.044	4.337
Holz / Metallgriff	4.552	4.845
Holz / Holz Griff	4.644	4.937
Farbig hochglänzend lackiert	4.913	5.206

Präsentation

Technisches Kapitel

Ausführungen

Module-Kombination
Modus Abdeckplatten-Verbindung

Bodenstehende Basis
H 320/450
T 495

Kompositionen
H 320/450
T 495

Bodenstehende Schrankelemente
H 510/640
T 495

Kompositionen
H 510/640
T 495

Bodenstehende Schränke
H 630/760
T 495

Kompositionen mit bodenstehenden Schränken
H 630/760
T 495

Wandbefestigte Schrankelemente
H 310/500
T 385

Wandbefestigte Kompositionen
H 310/500
T 385

Frontbündige Schrankelemente
T 495

Kompositionen Frontbündige Schrankelemente
T 495

LED-Beleuchtungssysteme

Einzelne Ablagen

Ablagen mit Rückwand

Ablagebords

Wandbefestigte Vitrinen

Grid-Up



Pass-Word Evolution

Beispiele fertige Schrankelemente T 495

Der Preis wird immer mit der Verkleidung in der gleichen Ausführung wie die Front berechnet. Die Kompositionen sind immer ohne Inneneinteilungen und Innenzubehör.

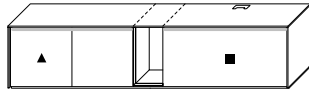
* Der Preis der Komposition wurde mit der oberen Verkleidung der Maßnahme berechnet mehr; es ist daher als indikativ anzusehen.

Legende

- = Klapptür
- = Schublade
- ▲ = Drehtür

* B 2135 (940+940+235) H 510

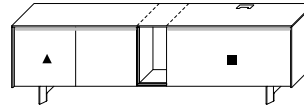
B 2275/2315
(940+1100+235/275)
B 2435/2475
(1100+1100+235/275)



Offenes Schrankel. Farbige matt lackiert **Offenes Schrankel. Hölzer**
Korpus Melamin Batik Korpus Melamin Batik

Front und Verkleidungen	WMZ48/13	
Farbig matt lackiert	3.471	3.548
Holz / Metallgriff	4.020	4.097
Holz / Holz Griff	4.174	4.251
Farbig hochglänzend lackiert	4.533	4.610

H 640

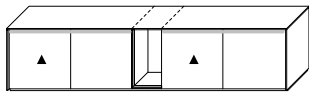


Offenes Schrankel. Farbige matt lackiert **Offenes Schrankel. Hölzer**
Korpus Melamin Batik Korpus Melamin Batik
WMB48/13

Farbig matt lackiert	3.997	4.055
Holz / Metallgriff	4.546	4.604
Holz / Holz Griff	4.700	4.758
Farbig hochglänzend lackiert	5.059	5.117

* B 2135 (940+940+235) H 510

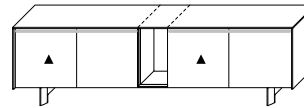
B 2275/2315
(940+1100+235/275)
B 2435/2475
(1100+1100+235/275)



Offenes Schrankel. Farbige matt lackiert **Offenes Schrankel. Hölzer**
Korpus Melamin Batik Korpus Melamin Batik

Front und Verkleidungen	WMZ48/14	
Farbig matt lackiert	3.283	3.360
Holz / Metallgriff	3.886	3.963
Holz / Holz Griff	4.070	4.147
Farbig hochglänzend lackiert	4.346	4.423

H 640

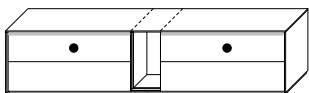


Offenes Schrankel. Farbige matt lackiert **Offenes Schrankel. Hölzer**
Korpus Melamin Batik Korpus Melamin Batik
WMB48/14

Farbig matt lackiert	3.806	3.864
Holz / Metallgriff	4.409	4.467
Holz / Holz Griff	4.593	4.651
Farbig hochglänzend lackiert	4.869	4.927

* B 2135 (940+940+235) H 510

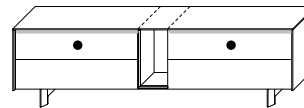
B 2275/2315
(940+1100+235/275)
B 2435/2475
(1100+1100+235/275)



Offenes Schrankel. Farbige matt lackiert **Offenes Schrankel. Hölzer**
Korpus Melamin Batik Korpus Melamin Batik

Front und Verkleidungen	WMZ48/15	
Farbig matt lackiert	4.339	4.014
Holz / Metallgriff	4.938	4.613
Holz / Holz Griff	5.068	4.739
Farbig hochglänzend lackiert	5.396	5.073

H 640



Offenes Schrankel. Farbige matt lackiert **Offenes Schrankel. Hölzer**
Korpus Melamin Batik Korpus Melamin Batik
WMB48/15

Farbig matt lackiert	4.460	4.518
Holz / Metallgriff	5.059	5.117
Holz / Holz Griff	5.185	5.243
Farbig hochglänzend lackiert	5.519	5.577

Präsentation

Technisches Kapitel

Ausführungen

Module-Kombination
Modus Abdeckplatten-Verbindung

Bodenstehende Basis
H 320/450
T 495

Kompositionen
H 320/450
T 495

Bodenstehende Schrankelemente
H 510/640
T 495

Kompositionen
H 510/640
T 495

Bodenstehende Schränke
H 630/760
T 495

Kompositionen mit bodenstehenden Schränken
H 630/760
T 495

Wandbefestigte Schrankelemente
H 310/500
T 385

Wandbefestigte Kompositionen
H 310/500
T 385

Frontbündige Schrankelemente
T 495

Kompositionen Frontbündige Schrankelemente
T 495

LED-Beleuchtungssysteme

Einzelne Ablagen

Ablagen mit Rückwand

Ablagebords

Wandbefestigte Vitrinen

Grid-Up

505 UP - SYSTEM

505 UP - SIDEBORD

HECTOR

PASS-WORD EVOLUTION

GRID

TISCHE ABSTELLTISCHE MÖBEL UND ZUBEHÖRE

STÜHLE

AUSFÜHRUNGEN



Beispiele fertige Schrankelemente T 495

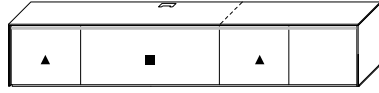
Der Preis wird immer mit der Verkleidung in der gleichen Ausführung wie die Front berechnet.
Die Kompositionen sind immer ohne Inneneinteilungen und Innenzubehör.

Legende

- = Klapptür
- = Schublade
- ▲ = Drehtür

B 2370 (940+1410)
B 2530 (1100+1410)
B 2610 (940+1650)
B 2770 (1100+1650)

H 510



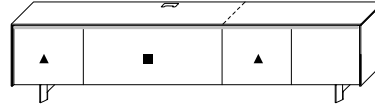
Korpus
Melamin Batik

Front und Verkleidungen

WMZ48/16

Farbig matt lackiert	3.268
Holz / Metallgriff	3.902
Holz / Holz Griff	4.102
Farbig hochglänzend lackiert	4.418

H 640



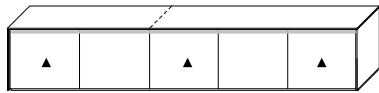
Korpus
Melamin Batik

WMB48/16

Farbig matt lackiert	3.854
Holz / Metallgriff	4.488
Holz / Holz Griff	4.688
Farbig hochglänzend lackiert	5.004

B 2370 (940+1410)
B 2530 (1100+1410)
B 2610 (940+1650)
B 2770 (1100+1650)

H 510



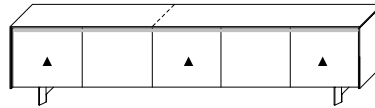
Korpus
Melamin Batik

Front und Verkleidungen

WMZ48/17

Farbig matt lackiert	3.059
Holz / Metallgriff	3.747
Holz / Holz Griff	3.977
Farbig hochglänzend lackiert	4.210

H 640



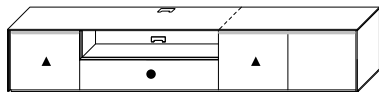
Korpus
Melamin Batik

WMB48/17

Farbig matt lackiert	3.645
Holz / Metallgriff	4.333
Holz / Holz Griff	4.563
Farbig hochglänzend lackiert	4.796

B 2370 (940+1410)
B 2530 (1100+1410)
B 2610 (940+1650)
B 2770 (1100+1650)

H 510



Offenes Schrankel. Farbig matt lackiert

Korpus
Melamin Batik

Offenes Schrankel. Hölzer

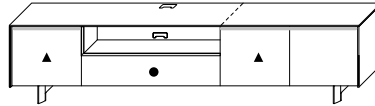
Korpus
Melamin Batik

Front und Verkleidungen

WMZ48/18

Farbig matt lackiert	4.060	4.353
Holz / Metallgriff	4.685	4.978
Holz / Holz Griff	4.823	5.116
Farbig hochglänzend lackiert	5.120	5.413

H 640



Offenes Schrankel. Farbig matt lackiert

Korpus
Melamin Batik

Offenes Schrankel. Hölzer

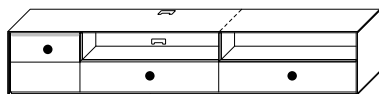
Korpus
Melamin Batik

WMB48/18

Farbig matt lackiert	4.614	4.907
Holz / Metallgriff	5.239	5.532
Holz / Holz Griff	5.377	5.670
Farbig hochglänzend lackiert	5.674	5.967

B 2370 (940+1410)
B 2530 (1100+1410)
B 2610 (940+1650)
B 2770 (1100+1650)

H 510



Offenes Schrankel. Farbig matt lackiert

Korpus
Melamin Batik

Offenes Schrankel. Hölzer

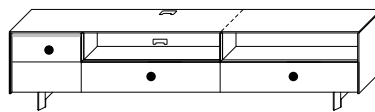
Korpus
Melamin Batik

Front und Verkleidungen

WMZ48/19

Farbig matt lackiert	5.082	5.682
Holz / Metallgriff	5.712	6.312
Holz / Holz Griff	5.758	6.358
Farbig hochglänzend lackiert	6.040	6.640

H 640



Offenes Schrankel. Farbig matt lackiert

Korpus
Melamin Batik

Offenes Schrankel. Hölzer

Korpus
Melamin Batik

WMB48/19

Farbig matt lackiert	5.638	6.238
Holz / Metallgriff	6.268	6.868
Holz / Holz Griff	6.314	6.914
Farbig hochglänzend lackiert	6.596	7.196

Präsentation

Technisches Kapitel

Ausführungen

Module-Kombination
Modus Abdeckplatten-verbinding

Bodenstehende Basis
H 320/450
T 495

Kompositionen
H 320/450
T 495

Bodenstehende Schrankelemente
H 510/640
T 495

Kompositionen
H 510/640
T 495

Bodenstehende Schränke
H 630/760
T 495

Kompositionen mit bodenstehenden Schränken
H 630/760
T 495

Wandbefestigte Schrankelemente
H 310/500
T 385

Wandbefestigte Kompositionen
H 310/500
T 385

Frontbündige Schrankelemente
T 495

Kompositionen Frontbündige Schrankelemente
T 495

LED-Beleuchtungssysteme

Einzelne Ablagen

Ablagen mit Rückwand

Ablagebords

Wandbefestigte Vitrinen

Grid-Up



Pass-Word Evolution

Beispiele fertige Schrankelemente T 495

Der Preis wird immer mit der Verkleidung in der gleichen Ausführung wie die Front berechnet. Die Kompositionen sind immer ohne Inneneinteilungen und Innenzubehör.

* Der Preis der Komposition wurde mit der oberen Verkleidung der Maßnahme berechnet mehr; es ist daher als indikativ anzusehen.

Legende

- = Klapptür
- = Schublade
- ▲ = Drehtür

* B 2605 (940+235+1410) H 510

mit durchgehend. oberer Verkleid.

* B 2765/2805

(1100+235/275+1410)

mit durchgehend. oberer Verkleid.

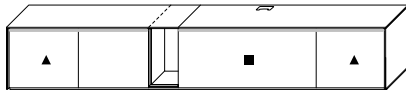
B 2845/2885

(940+235/275+1650)

mit durchgehend. oberer Verkleid.

B 3005/3045

(1100+235/275+1650)



Offenes Schrankel. Farbige matt lackiert

Korpus Melamin Batik

WMZ48/20

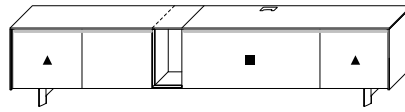
Offenes Schrankel. Hölzer

Korpus Melamin Batik

Front und Verkleidungen

Farbig matt lackiert	4.037	4.114
Holz / Metallgriff	4.722	4.799
Holz / Holz Griff	4.922	4.999
Farbig hochglänzend lackiert	5.300	5.377

H 640



Offenes Schrankel. Farbige matt lackiert

Korpus Melamin Batik

WMB48/20

Offenes Schrankel. Hölzer

Korpus Melamin Batik

4.599	4.657
5.284	5.342
5.484	5.542
5.862	5.920

* B 2605 (940+235+1410) H 510

mit durchgehend. oberer Verkleid.

* B 2765/2805

(1100+235/275+1410)

mit durchgehend. oberer Verkleid.

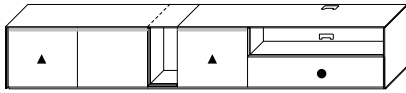
B 2845/2885

(940+235/275+1650)

mit durchgehend. oberer Verkleid.

B 3005/3045

(1100+235/275+1650)



Offenes Schrankel. Farbige matt lackiert

Korpus Melamin Batik

WMZ48/21

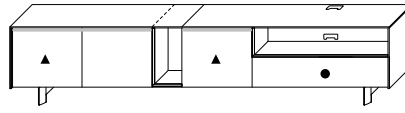
Offenes Schrankel. Hölzer

Korpus Melamin Batik

Front und Verkleidungen

Farbig matt lackiert	4.829	5.199
Holz / Metallgriff	5.505	5.875
Holz / Holz Griff	5.643	6.013
Farbig hochglänzend lackiert	6.002	6.372

H 640



Offenes Schrankel. Farbige matt lackiert

Korpus Melamin Batik

WMB48/21

Offenes Schrankel. Hölzer

Korpus Melamin Batik

5.359	5.710
6.035	6.386
6.173	6.524
6.532	6.883

* B 2605 (940+235+1410) H 510

mit durchgehend. oberer Verkleid.

* B 2765/2805

(1100+235/275+1410)

mit durchgehend. oberer Verkleid.

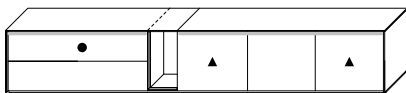
B 2845/2885

(940+235/275+1650)

mit durchgehend. oberer Verkleid.

B 3005/3045

(1100+235/275+1650)



Offenes Schrankel. Farbige matt lackiert

Korpus Melamin Batik

WMZ48/22

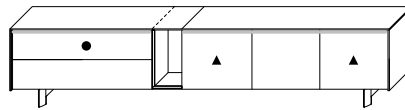
Offenes Schrankel. Hölzer

Korpus Melamin Batik

Front und Verkleidungen

Farbig matt lackiert	4.155	4.232
Holz / Metallgriff	4.892	4.969
Holz / Holz Griff	5.093	5.170
Farbig hochglänzend lackiert	5.417	5.494

H 640



Offenes Schrankel. Farbige matt lackiert

Korpus Melamin Batik

WMB48/22

Offenes Schrankel. Hölzer

Korpus Melamin Batik

4.717	4.775
5.454	5.512
5.655	5.713
5.979	6.037

* B 2605 (940+235+1410) H 510

mit durchgehend. oberer Verkleid.

* B 2765/2805

(1100+235/275+1410)

mit durchgehend. oberer Verkleid.

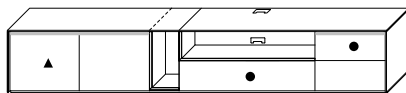
B 2845/2885

(940+235/275+1650)

mit durchgehend. oberer Verkleid.

B 3005/3045

(1100+235/275+1650)



Offenes Schrankel. Farbige matt lackiert

Korpus Melamin Batik

WMZ48/23

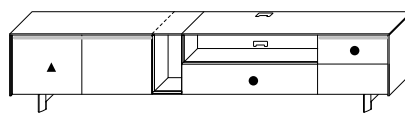
Offenes Schrankel. Hölzer

Korpus Melamin Batik

Front und Verkleidungen

Farbig matt lackiert	5.214	5.584
Holz / Metallgriff	5.958	6.328
Holz / Holz Griff	6.096	6.466
Farbig hochglänzend lackiert	6.376	6.746

H 640



Offenes Schrankel. Farbige matt lackiert

Korpus Melamin Batik

WMB48/23

Offenes Schrankel. Hölzer

Korpus Melamin Batik

5.744	6.095
6.488	6.839
6.626	6.977
6.906	7.257



Präsentation

Technisches Kapitel

Ausführungen

Module-Kombination
Modus Abdeckplatten-verbundung

Bodenstehende Basis
H 320/450
T 495

Kompositionen
H 320/450
T 495

Bodenstehende Schrankelemente
H 510/640
T 495

Kompositionen
H 510/640
T 495

Bodenstehende Schränke
H 630/760
T 495

Kompositionen mit bodenstehenden Schränken
H 630/760
T 495

Wandbefestigte Schrankelemente
H 310/500
T 385

Wandbefestigte Kompositionen
H 310/500
T 385

Frontbündige Schrankelemente
T 495

Kompositionen Frontbündige Schrankelemente
T 495

LED-Beleuchtungssysteme

Einzelne Ablagen

Ablagen mit Rückwand

Ablagebords

Wandbefestigte Vitrinen

Grid-Up

505 UP - SYSTEM

505 UP - SIDEBBOARD

HECTOR

PASS-WORD EVOLUTION

GRID

TISCHE ABSTELLTISCHE MÖBEL UND ZUBEHÖRE

STÜHLE

AUSFÜHRUNGEN

Beispiele fertige Schrankelemente T 495

Der Preis wird immer mit der Verkleidung in der gleichen Ausführung wie die Front berechnet.
Die Kompositionen sind immer ohne Inneneinteilungen und Innenzubehör.

Legende

- = Schublade
- ▲ = Drehtür

B 2840 (940+940+940) H 510

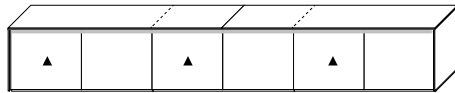
mit durchgehend. oberer Verkleid.

B 3000 (940+940+1100)

mit durchgehend. oberer Verkleid.

B 3160 (1100+1100+940)

B 3320 (1100+1100+1100)



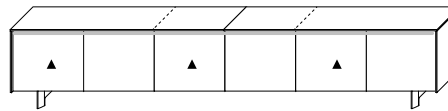
Korpus
Melamin Batik

Front und Verkleidungen

WMZ48/24

Farbig matt lackiert	3.777
Holz / Metallgriff	4.601
Holz / Holz Griff	4.877
Farbig hochglänzend lackiert	5.129

H 640



Korpus
Melamin Batik

WMB48/24

Farbig matt lackiert	4.364
Holz / Metallgriff	5.188
Holz / Holz Griff	5.464
Farbig hochglänzend lackiert	5.716

B 2840 (940+940+940) H 510

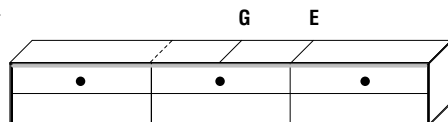
mit durchgehend. oberer Verkleid.

B 3000 (940+940+1100)

mit durchgehend. oberer Verkleid.

B 3160 (1100+1100+940)

B 3320 (1100+1100+1100)



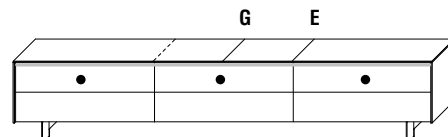
Korpus
Melamin Batik

Front und Verkleidungen

WMZ48/25

Farbig matt lackiert	4.758
Holz / Metallgriff	5.577
Holz / Holz Griff	5.766
Farbig hochglänzend lackiert	6.104

H 640



Korpus
Melamin Batik

WMB48/25

Farbig matt lackiert	5.348
Holz / Metallgriff	6.164
Holz / Holz Griff	6.353
Farbig hochglänzend lackiert	6.692

B 2840 (940+940+940) H 510

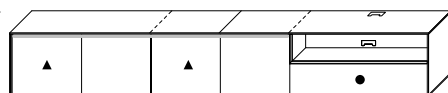
mit durchgehend. oberer Verkleid.

B 3000 (940+940+1100)

mit durchgehend. oberer Verkleid.

B 3160 (1100+1100+940)

B 3320 (1100+1100+1100)



Offenes Schrankel. Farbig matt lackiert

Offenes Schrankel. Hölzer

Korpus
Melamin Batik

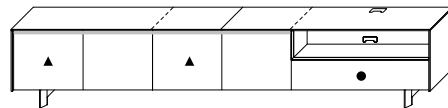
Korpus
Melamin Batik

Front und Verkleidungen

WMZ48/26

Farbig matt lackiert	4.517	4.810
Holz / Metallgriff	5.278	5.571
Holz / Holz Griff	5.462	5.755
Farbig hochglänzend lackiert	5.778	6.071

H 640



Offenes Schrankel. Farbig matt lackiert

Offenes Schrankel. Hölzer

Korpus
Melamin Batik

Korpus
Melamin Batik

WMB48/26

Farbig matt lackiert	5.106	5.399
Holz / Metallgriff	5.867	6.160
Holz / Holz Griff	6.051	6.344
Farbig hochglänzend lackiert	6.367	6.660

B 2840 (940+940+940) H 510

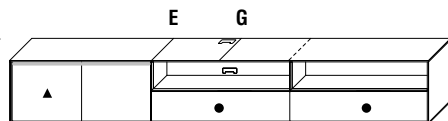
mit durchgehend. oberer Verkleid.

B 3000 (940+940+1100)

mit durchgehend. oberer Verkleid.

B 3160 (1100+1100+940)

B 3320 (1100+1100+1100)



Offenes Schrankel. Farbig matt lackiert

Offenes Schrankel. Hölzer

Korpus
Melamin Batik

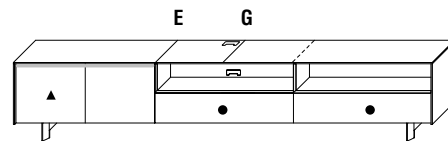
Korpus
Melamin Batik

Front und Verkleidungen

WMZ48/27

Farbig matt lackiert	5.154	5.757
Holz / Metallgriff	5.853	6.453
Holz / Holz Griff	5.945	6.545
Farbig hochglänzend lackiert	6.324	6.925

H 640



Offenes Schrankel. Farbig matt lackiert

Offenes Schrankel. Hölzer

Korpus
Melamin Batik

Korpus
Melamin Batik

WMB48/27

Farbig matt lackiert	5.745	6.345
Holz / Metallgriff	6.444	7.044
Holz / Holz Griff	6.536	7.136
Farbig hochglänzend lackiert	6.915	7.515

Präsentation

Technisches
Kapitel

Ausführungen

Module-Kombi-
nation
Modus Abdeck-
platten-verb-
indung

Bodenstehende
Basis
H 320/450
T 495

Kompositionen
H 320/450
T 495

Bodenstehende
Schrankelemente
H 510/640
T 495

Kompositionen
H 510/640
T 495

Bodenstehende
Schränke
H 630/760
T 495

Kompositionen
mit bodenstehen-
den Schränken
H 630/760
T 495

Wandbefestigte
Schrankelemente
H 310/500
T 385

Wandbefestigte
Kompositionen
H 310/500
T 385

Frontbündige
Schrankelemente
T 495

Kompositionen
Frontbündige
Schrankelemente
T 495

LED-
Beleuchtungs-
systeme

Einzelne
Ablagen

Ablagen
mit Rückwand

Ablagebords

Wandbefestigte
Vitrinen

Grid-Up



Pass-Word Evolution

Beispiele fertige Schrankelemente T 495

Der Preis wird immer mit der Verkleidung in der gleichen Ausführung wie die Front berechnet.
Die Kompositionen sind immer ohne Inneneinteilungen und Innenzubehör.

Legende

- = Schublade
- ▲ = Drehtür

B 2840

(940+235+235+1410)

mit durchgehend. oberer Verkleid.

B 3000

(1100+235+235+1410)

mit durchgehend. oberer Verkleid.

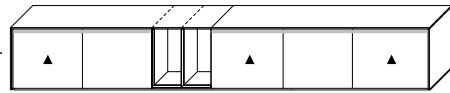
B 3160

(940+275+275+1650)

B 3320

(1100+275+275+1650)

H 510



Offenes Schrankel. Farbige matt lackiert

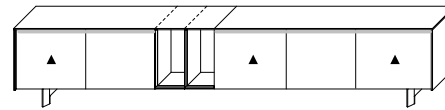
Korpus
Melamin Batik

WMZ48/28

Offenes Schrankel. Hölzer

Korpus
Melamin Batik

H 640



Offenes Schrankel. Farbige matt lackiert

Korpus
Melamin Batik

WMB48/28

Offenes Schrankel. Hölzer

Korpus
Melamin Batik

Front und Verkleidungen

Farbig matt lackiert	4.472	4.626	4.956	5.072
Holz / Metallgriff	5.211	5.365	5.695	5.811
Holz / Holz Griff	5.441	5.595	5.925	6.041
Farbig hochglänzend lackiert	5.736	5.890	6.220	6.336

B 2840

(940+235+235+1410)

mit durchgehend. oberer Verkleid.

B 3000

(1100+235+235+1410)

mit durchgehend. oberer Verkleid.

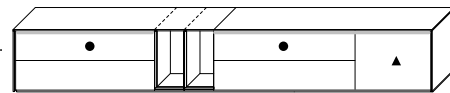
B 3160

(940+275+275+1650)

B 3320

(1100+275+275+1650)

H 510



Offenes Schrankel. Farbige matt lackiert

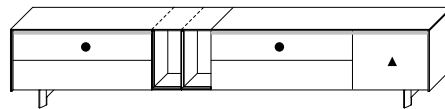
Korpus
Melamin Batik

WMZ48/29

Offenes Schrankel. Hölzer

Korpus
Melamin Batik

H 640



Offenes Schrankel. Farbige matt lackiert

Korpus
Melamin Batik

WMB48/29

Offenes Schrankel. Hölzer

Korpus
Melamin Batik

Front und Verkleidungen

Farbig matt lackiert	5.126	5.280	5.610	5.726
Holz / Metallgriff	5.861	6.015	6.345	6.461
Holz / Holz Griff	6.033	6.187	6.517	6.633
Farbig hochglänzend lackiert	6.386	6.540	6.870	6.986

Präsentation

Technisches Kapitel

Ausführungen

Module-Kombination
Modus Abdeckplatten-Verbindung

Bodenstehende Basis
H 320/450
T 495

Kompositionen
H 320/450
T 495

Bodenstehende Schrankelemente
H 510/640
T 495

Kompositionen
H 510/640
T 495

Bodenstehende Schränke
H 630/760
T 495

Kompositionen mit bodenstehenden Schränken
H 630/760
T 495

Wandbefestigte Schrankelemente
H 310/500
T 385

Wandbefestigte Kompositionen
H 310/500
T 385

Frontbündige Schrankelemente
T 495

Kompositionen Frontbündige Schrankelemente
T 495

LED-Beleuchtungssysteme

Einzelne Ablagen

Ablagen mit Rückwand

Ablagebords

Wandbefestigte Vitrinen

Grid-Up

505 UP - SYSTEM

505 UP - SIDEBORD

HECTOR

PASS-WORD EVOLUTION

GRID

TISCHE ABSTELLTISCHE MÖBEL UND ZUBEHÖRE

STÜHLE

AUSFÜHRUNGEN



Beispiele fertige Schrankelemente T 495

Der Preis wird immer mit der Verkleidung in der gleichen Ausführung wie die Front berechnet. Die Kompositionen sind immer ohne Inneneinteilungen und Innenzubehör.

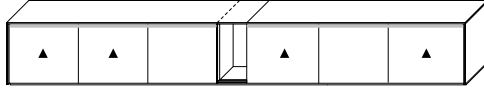
* Der Preis der Komposition wurde mit der oberen Verkleidung der Maßnahme berechnet mehr; es ist daher als indikativ anzusehen.

Legende

- = Schublade
- ▲ = Drehtür

* B 3075 (1410+235+1410) H 510

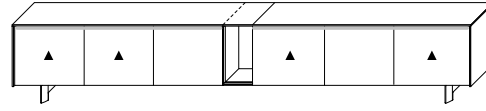
* B 3315/3355
(1410+235/275+1650)
B 3555/3595
(1650+235/275+1650)



Offenes Schrankel. Farbige matt lackiert **Offenes Schrankel. Hölzer**
Korpus Melamin Batik Korpus Melamin Batik

Front und Verkleidungen	WMZ48/30	
Farbig matt lackiert	4.322	4.399
Holz / Metallgriff	5.180	5.257
Holz / Holz Griff	5.456	5.533
Farbig hochglänzend lackiert	5.778	5.855

H 640



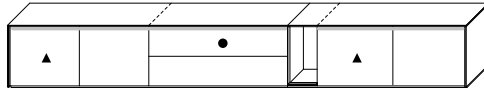
Offenes Schrankel. Farbige matt lackiert **Offenes Schrankel. Hölzer**
Korpus Melamin Batik Korpus Melamin Batik

Front und Verkleidungen	WMB48/30	
Farbig matt lackiert	5.057	5.115
Holz / Metallgriff	5.915	5.973
Holz / Holz Griff	6.191	6.249
Farbig hochglänzend lackiert	6.513	6.571

* B 3075 (940+940+235+940)

* B 3235/3275
(940+940+235/275+1100)
B 3395/3435
(1100+1100+235/275+940)
B 3555/3595
(1100+1100+235/275+1100)

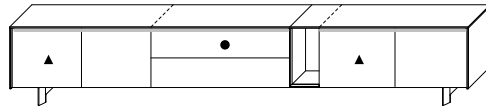
H 510



Offenes Schrankel. Farbige matt lackiert **Offenes Schrankel. Hölzer**
Korpus Melamin Batik Korpus Melamin Batik

Front und Verkleidungen	WMZ48/31	
Farbig matt lackiert	4.822	4.899
Holz / Metallgriff	5.678	5.755
Holz / Holz Griff	5.925	6.002
Farbig hochglänzend lackiert	6.276	6.353

H 640



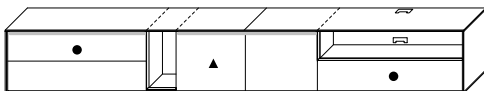
Offenes Schrankel. Farbige matt lackiert **Offenes Schrankel. Hölzer**
Korpus Melamin Batik Korpus Melamin Batik

Front und Verkleidungen	WMB48/31	
Farbig matt lackiert	5.519	5.577
Holz / Metallgriff	6.375	6.433
Holz / Holz Griff	6.622	6.680
Farbig hochglänzend lackiert	6.973	7.031

* B 3075 (940+235+940+940)

* B 3235/3275
(940+235/275+940+1100)
B 3395/3435
(1100+235/275+1100+940)
B 3555/3595
(1100+235/275+1100+1100)

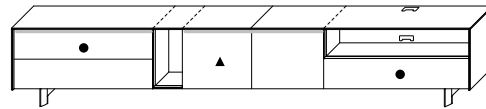
H 510



Offenes Schrankel. Farbige matt lackiert **Offenes Schrankel. Hölzer**
Korpus Melamin Batik Korpus Melamin Batik

Front und Verkleidungen	WMZ48/32	
Farbig matt lackiert	5.562	5.932
Holz / Metallgriff	6.355	6.725
Holz / Holz Griff	6.510	6.880
Farbig hochglänzend lackiert	6.925	7.295

H 640



Offenes Schrankel. Farbige matt lackiert **Offenes Schrankel. Hölzer**
Korpus Melamin Batik Korpus Melamin Batik

Front und Verkleidungen	WMB48/32	
Farbig matt lackiert	6.261	6.612
Holz / Metallgriff	7.054	7.405
Holz / Holz Griff	7.209	7.560
Farbig hochglänzend lackiert	7.624	7.975

Präsentation

Technisches Kapitel

Ausführungen

Module-Kombination
Modus Abdeckplatten-verbundung

Bodenstehende Basis
H 320/450
T 495

Kompositionen
H 320/450
T 495

Bodenstehende Schrankelemente
H 510/640
T 495

Kompositionen
H 510/640
T 495

Bodenstehende Schränke
H 630/760
T 495

Kompositionen mit bodenstehenden Schränken
H 630/760
T 495

Wandbefestigte Schrankelemente
H 310/500
T 385

Wandbefestigte Kompositionen
H 310/500
T 385

Frontbündige Schrankelemente
T 495

Kompositionen Frontbündige Schrankelemente
T 495

LED-Beleuchtungssysteme

Einzelne Ablagen

Ablagen mit Rückwand

Ablagebords

Wandbefestigte Vitrinen

Grid-Up

505 UP - SYSTEM

505 UP - SIDEBBOARD

HECTOR

PASS-WORD EVOLUTION

GRID

TISCHE ABSTELLTISCHE MÖBEL UND ZUBEHÖRE

STÜHLE

AUSFÜHRUNGEN



Bodenstehende Schränke T 495 - H gesamt 630 mit Sockel - 760 mit Basis

Die Schränke werden mit Korpusen in Höhe 600 geliefert.
Der Korpus der Schränke kann bodenstehend sein mit Sockel H 20 oder mit Basis H 150.
Die obere und seitliche Abdeckung St.10 mm ist für die Vervollständigung der Komposition unbedingt erforderlich. Es können offene Schrankelemente mit den speziell dafür vorgesehenen Elementen gestaltet werden.

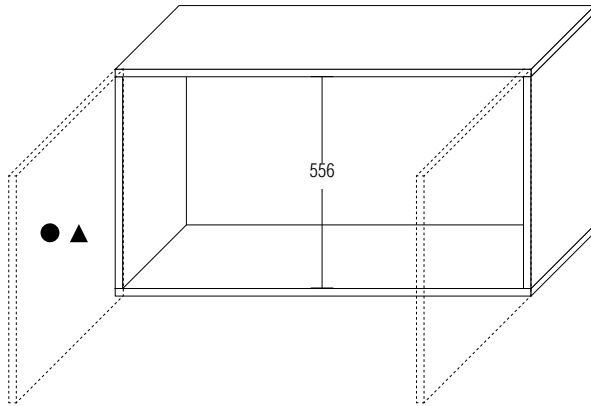
Kürzungen sind nicht möglich.

Die Korpusse B 470/550 können nie einzeln oder in Kombination verwendet werden, sondern ausschließlich in Kombination mit Modulen B 1410/1650 oder mit Modulen mit offenen Schrankelementen (s. S. 148).

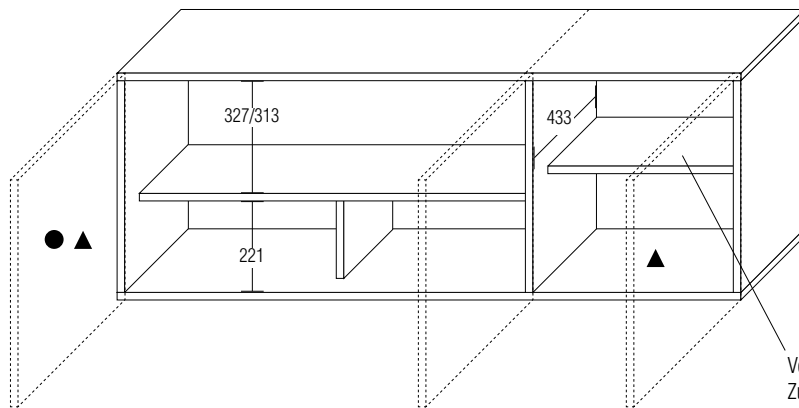
Bei Kompositionen aus Holz wird die Verbindung der Abdeckplatten von dem Technischen Büro von Molteni je nach Komposition der Front geprüft.

Bodengestützter Korpus Schrankelement H 600

B 940 / 1100

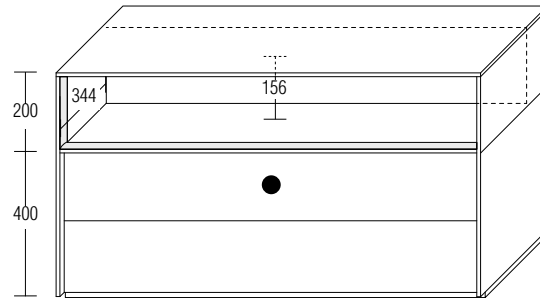


B 1410/1650 - links



Modul mit offenem Schrankelement und Schubladen H 600

B 940 / 1100



Der von einer Schublade mit Drucköffnung verschlossene Korpus ist aus Melamin Batik, während das offene Schrankelement farbig matt lackiert oder aus Holz sein kann.

Das offene Schrankelement ist immer über dem Korpus mit Schubladen platziert.

Für das Modul zu 1410/1650 bei der Bestellung angeben, ob rechts oder links (bestimmt durch das Schrankelement zu 940/1100).

Bei der linken Version ist die Drehtür des Schrankelements zu 470/550 immer rechts einscharniert und umgekehrt.

Legende

- ▲ = Drehtür
- = Schubladen

Präsentation

Technisches Kapitel

Ausführungen

Module-Kombination
Modus Abdeckplatten-Verbindung

Bodenstehende Basis
H 320/450
T 495

Kompositionen
H 320/450
T 495

Bodenstehende Schrankelemente
H 510/640
T 495

Kompositionen
H 510/640
T 495

Bodenstehende Schränke
H 630/760
T 495

Kompositionen mit bodenstehenden Schränken
H 630/760
T 495

Wandbefestigte Schrankelemente
H 310/500
T 385

Wandbefestigte Kompositionen
H 310/500
T 385

Frontbündige Schrankelemente
T 495

Kompositionen Frontbündige Schrankelemente
T 495

LED-Beleuchtungssysteme

Einzelne Ablagen

Ablagen mit Rückwand

Ablagebords

Wandbefestigte Vitrinen

Grid-Up

505 UP - SYSTEM

505 UP - SIDEBBOARD

HECTOR

PASS-WORD EVOLUTION

GRID

MÖBEL UND ZUBEHÖRE

TISCHE ABSTELLTISCHE

STÜHLE

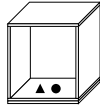
AUSFÜHRUNGEN



Bodengestützter Korpus Schrankelement

T 460

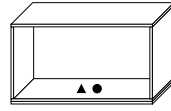
mit Sockel
B 470/550
H 600 + 20 Sockel



SQZ47/60
SQZ55/60

476

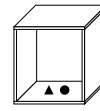
B 940/1100
H 600 + 20 Sockel



SQZ94/60
SQZ11/60

594

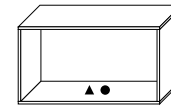
für Basis
B 470/550
H 600



SQB47/60
SQB55/60

428

B 940/1100
H 600



SQB94/60
SQB11/60

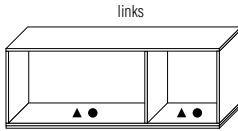
526

Melamin Batik

Bodengestützter Korpus Schrankelement

T 460

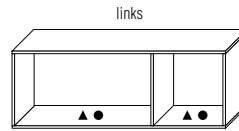
mit Sockel
B 1410/1650
H 600 + 20 Sockel



SQZ14/60
SQZ16/60

810

für Basis
B 1410/1650
H 600



SQB14/60
SQB16/60

723

Melamin Batik

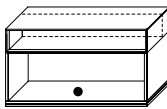
Korpus Modul offenes Schrankelement

T 480

Bei der Bestellung die Ausführung des offenen Schrankelements und des Korpus angeben

In den Korpus können keine Inneneinteilungen eingefügt werden

mit Sockel
B 940/1100
H 600 + 20 Sockel



Offenes Schrankel. Farbig matt lackiert

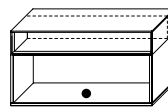
XQZ94/60
XQZ11/60

1.356

Offenes Schrankel. Hölzer

1.643

für Basis
B 940/1100
H 600



Offenes Schrankel. Farbig matt lackiert

XQB94/60
XQB11/60

1.288

Offenes Schrankel. Hölzer

1.575

Melamin Batik



Pass-Word Evolution

Bodengestützte Unterschränke T 495 mit Abdeckplatte aus Bronzeglas - H gesamt 630 mit Sockel - 760 mit Basis

Die Korpusse mit Abdeckplatte aus Bronzeglas erfordern keine obere Abdeckung und können mit interner LED-Beleuchtung im Frontbereich ausgestattet werden.


Die Korpusse mit Abdeckplatte aus Bronzeglas können ausschließlich durch Glastüren verschlossen werden.

Korpuse für Drehtüren aus Glas

T 460

Nicht zu verwenden als Einzelelement


mit Sockel
B 940/1100



VQZ94/60
VQZ11/60

973

für Basis
B 940/1100



VQB94/60
VQB11/60

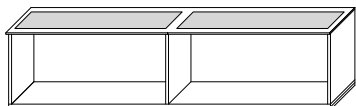
909

Melamin Batik

Korpuse für Drehtüren aus Glas

T 460

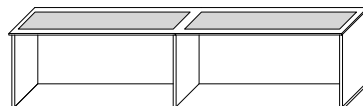
mit Sockel
B 1880 (940+940)
B 2200 (1100+1100)



VQZ19/60
VQZ22/60

1.855

für Basis
B 1880 (940+940)
B 2200 (1100+1100)



VQB19/60
VQB22/60

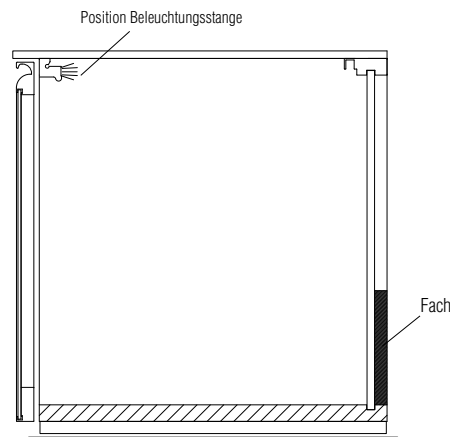
1.727

Melamin Batik

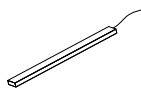
Interne LED-Beleuchtung

Die interne LED-Beleuchtungsanlage kann an das externe Beleuchtungssystem angeschlossen werden (siehe S. 197)

3000°K

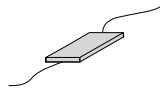


Interne LED-Beleuchtungsstange
B 940 = W 6
B 1100 = W 7



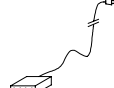
ELI11
114

Anschlussgerät 60W



EAM1
186

Netzstecker
(1 pro Komposition bis zu 4 Anschlussgeräte)



ECO1
42

Funksteuerungsset mit Lichtregulierung
(1 pro Anschlussgerät) optional



EKRR1
264

Fach
zum Anschluss von max. 2 Anschlussgeräten



EVA1
70



Präsentation

Technisches Kapitel

Ausführungen

Module-Kombination
Modus Abdeckplatten-Verbindung

Bodenstehende Basis
H 320/450
T 495

Kompositionen
H 320/450
T 495

Bodenstehende Schrankelemente
H 510/640
T 495

Kompositionen
H 510/640
T 495

Bodenstehende Schränke
H 630/760
T 495

Kompositionen mit bodenstehenden Schränken
H 630/760
T 495

Wandbefestigte Schrankelemente
H 310/500
T 385

Wandbefestigte Kompositionen
H 310/500
T 385

Frontbündige Schrankelemente
T 495

Kompositionen Frontbündige Schrankelemente
T 495

LED-Beleuchtungssysteme

Einzelne Ablagen

Ablagen mit Rückwand

Ablagebords

Wandbefestigte Vitrinen

Grid-Up

Bodengestützte Schrankelemente T 495 - H gesamt 630 mit Sockel - 760 mit Basis

Die Türen und die Schubladenfronten in matt und hochglänzend lackierten Farben haben immer den Griff in der Ausführung des Paneels (Metallgriffe, Zinn / Iris auf Wunsch ohne Aufpreis).

Für die Fronten aus Holz ist dagegen der Metallgriff (Zinn / Iris) lieferbar oder der Griff aus Holz.

Die Glastüren sind immer mit Profilrahmen in Zinnfarbig, Iris Ausführung und transparentem Stopsol-Glas.

Drehtür Schubladen

Bei der Bestellung die Ausführung des Griffs angeben

Drehtür links/rechts

B 470/550
H 600



AFB04/60
AFB05/60

Farbig matt lackiert

235

Holz / Metallgriff

326

Holz / Holz Griff

376

Farbig hochglänzend lackiert


344

Stopsol-Glas transparent

362

Drei Holzschubladen

immer mit vollauszüge
B 940/1100 H 600
Schublade oben mit Griff, die
anderen mit Drucköffnung.
Schublade Innenmaß
B 853/1013 T 376 H 98



innen
Melamin Batik

CFQ94/60/3
CFQ11/60/3

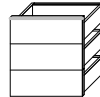
1.082

1.357

1.420

1.341

B 470/550 H 600
Schublade Innenmaß
B 383/463 T 376 H 98



innen
Melamin Batik

CFQ04/60/3
CFQ05/60/3

861

1.112


1.158

975

Schubladen aus Holz für Modul mit offenem Schrankelement

Schubladenpaar Holz mit Drucköffnung

immer mit vollauszüge
B 940/1100 H 400
Schublade Innenmaß
B 853/1013 T 376 H 98



innen
Melamin Batik

CPQ94/40/2
CPQ11/40/2

Farbig matt lackiert

646

Holz

860

Farbig hochglänzend lackiert

816

Präsentation

Technisches Kapitel

Ausführungen

Module-Kombination
Modus Abdeckplatten-verbinding

Bodenstehende Basis
H 320/450
T 495

Kompositionen
H 320/450
T 495

Bodenstehende Schrankelemente
H 510/640
T 495

Kompositionen
H 510/640
T 495

Bodenstehende Schränke
H 630/760
T 495

Kompositionen mit bodenstehenden Schränken
H 630/760
T 495

Wandbefestigte Schrankelemente
H 310/500
T 385

Wandbefestigte Kompositionen
H 310/500
T 385

Frontbündige Schrankelemente
T 495

Kompositionen Frontbündige Schrankelemente
T 495

LED-Beleuchtungssysteme

Einzelne Ablagen

Ablagen mit Rückwand

Ablagebords

Wandbefestigte Vitrinen

Grid-Up

505 UP - SYSTEM

505 UP - SIDEBBOARD

HECTOR

PASS-WORD EVOLUTION

GRID

MÖBEL UND ZUBEHÖRE

TISCHE ABSTELLTISCHE

STÜHLE

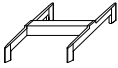
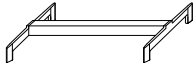
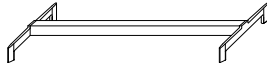
AUSFÜHRUNGEN

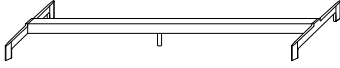
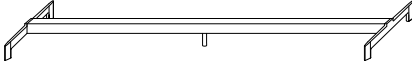


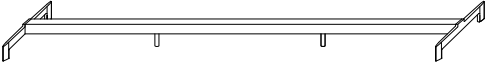
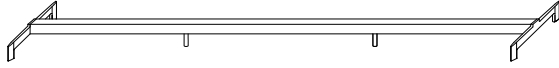
Pass-Word Evolution


Hinweise




Die oberen Verkleidungen aus Marmor folgen den allgemeinen auf S.148/149 angegebenen Regeln.



Basis	für Komposition		
	B 960/1120	B 1430/1510/1590/1670	B 1900/1980/2060/2140/2220
Bei der Bestellung die Ausführung der Füßchen angeben			
Füße	BHQ16/11	BHQ16/16	BHQ16/22
Zinn / Iris	467	496	549

	B 2370/2450/2530/2610/2690/2770 mit Mittelfuß	B 2840/2920/3000/3080/3160/3240/3310/3320 mit Mittelfuß
		
Füße	BHQ16/27	BHQ16/33
Zinn / Iris	737	791

	B 3390/3470/3550/3630/3710/3780/3860/3870 mit zwei Mittelfüßen	B 3940/4020/4100/4180/4260/4340/4420 mit zwei Mittelfüßen
		
Füße	BHQ16/38	BHQ16/44
Zinn / Iris	979	1.033

Verkleidungen	Seitenpaar
St. 10 mm	H 600 T 495
	
	RQL/60
Farbig matt lackiert	228
Holz	332
Farbig hochglänzend lackiert	456

Verkleidungen	Oben		
St. 10 mm (Marmor St. 15 mm)	T 495		
	von 950 bis 1120	von 1130 bis 1670	von 1680 bis 2220
			
	RQS/11	RQS/16	RQS/22
Farbig matt lackiert	197	268	342
Holz	278	385	493
Farbig hochglänzend lackiert	411	588	766
Marmor	883	1.315	1.749
Marmor Calacatta	1.196	1.784	2.372

Verkleidungen	Oben	
St. 10 mm (Marmor St. 15 mm)	T 495	
	von 2230 bis 2770	von 2780 bis 3000
		
	RQS/27	RQS/30
Farbig matt lackiert	411	537
Holz	594	768
Farbig hochglänzend lackiert	938	1.176
Marmor	2.183	2.600
Marmor Calacatta	2.959	3.524

Präsentation

Technisches Kapitel

Ausführungen

Module-Kombination
Modus Abdeckplatten-verbinding

Bodenstehende Basis
H 320/450
T 495

Kompositionen
H 320/450
T 495

Bodenstehende Schrankelemente
H 510/640
T 495

Kompositionen
H 510/640
T 495

Bodenstehende Schränke
H 630/760
T 495

Kompositionen mit bodenstehenden Schränken
H 630/760
T 495

Wandbefestigte Schrankelemente
H 310/500
T 385

Wandbefestigte Kompositionen
H 310/500
T 385

Frontbündige Schrankelemente
T 495

Kompositionen Frontbündige Schrankelemente
T 495

LED-Beleuchtungssysteme

Einzelne Ablagen

Ablagen mit Rückwand

Ablagebords

Wandbefestigte Vitrinen

Grid-Up

505 UP - SYSTEM

505 UP - SIDEBOARD

HECTOR

PASS-WORD EVOLUTION

GRID

TISCHE ABSTELLTISCHE MÖBEL UND ZUBEHÖRE

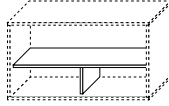
STÜHLE

AUSFÜHRUNGEN



Inneneinteilungen für Schrankelemente
Schrankelement
B 940/1100

T-förmige Inneneinteilung
T 394
B 896/1056
H 229/243

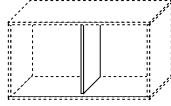


DQT94/1
DQT11/1

Glas extraklar
Melamin Batik

225
155

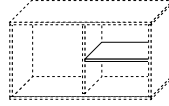
Trennwand
T 394
St. 22



DQS60/1

83

zusätzlicher Boden
T 394
B 437/517

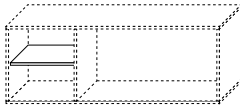


DQR04/2
DQR05/2

104
90

Inneneinteilungen für Schrankelemente
Schrankelement
B 470/550

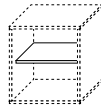
Zusätzlicher Boden
T 394
B 426/506



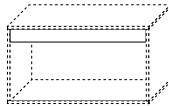
DQR04/3
DQR05/3

Glas extraklar
Melamin Batik

104
90



Interne Schublade
für Schrankelement
B 940/1100
H 120
Schublade Innenmaß
B 784/944 T 357 H 98



CIQ94/1
CIQ11/1

Glas extraklar
Melamin Batik

277

Inneneinteilung für Schubladen aus Glas
B 185 T 376 H 50



CIQ/D1

193

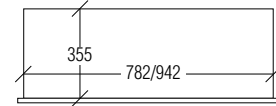
B 376 T 376 H 50



CIQ/D2

193

Nutzmaße Schublade



Eco Skin Boden
für Schubladen

Für Interne Schubladen
Einheit B 940/1100
B 782/942 T 355



CIQ/F94
CIQ/F11

Dunkelbraun

140

Für Externe Schubladen
Einheit B 940/1100
B 850/1010 T 375



CEQ/F94
CEQ/F11

164

Für Externe Schubladen
Einheit B 470/550
B 380/460 T 375



CEQ/F04
CEQ/F05

104

Zubehör für Schubladen
Interne und Externe Schubladen

Ablage
B 225 T 354



CQ/V1

gebeiztes Eukalyptus

156

Besteckhalter
B 450 T 354



CQ/V2

206

Präsentation

Technisches Kapitel

Ausführungen

Module-Kombination
Modus Abdeckplatten-Verbindung

Bodenstehende Basis
H 320/450
T 495

Kompositionen
H 320/450
T 495

Bodenstehende Schrankelemente
H 510/640
T 495

Kompositionen
H 510/640
T 495

Bodenstehende Schränke
H 630/760
T 495

Kompositionen mit bodenstehenden Schränken
H 630/760
T 495

Wandbefestigte Schrankelemente
H 310/500
T 385

Wandbefestigte Kompositionen
H 310/500
T 385

Frontbündige Schrankelemente
T 495

Kompositionen Frontbündige Schrankelemente
T 495

LED-Beleuchtungssysteme

Einzelne Ablagen

Ablagen mit Rückwand

Ablagebords

Wandbefestigte Vitrinen

Grid-Up

505 UP - SYSTEM

505 UP - SIDEBOARD

HECTOR

PASS-WORD EVOLUTION

GRID

MÖBEL UND ZUBEHÖRE

TISCHE ABSTELLTISCHE

STÜHLE

AUSFÜHRUNGEN



Pass-Word Evolution

Beispiele fertige Schrankelemente T 495

Der Preis wird immer mit der Verkleidung in der gleichen Ausführung wie die Front berechnet.
Die Kompositionen sind immer ohne Inneneinteilungen und Innenzubehör.

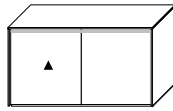
Legende

- = Schublade
- ▲ = Drehtür

B 960/1120

H 630

H 760

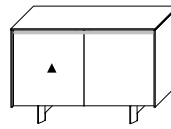


Korpus
Melamin Batik

WMZ60/01

Front und Verkleidungen

Farbig matt lackiert	1.489
Holz / Metallgriff	1.856
Holz / Holz Griff	1.956
Farbig hochglänzend lackiert	2.149



Korpus
Melamin Batik

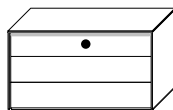
WMB60/01

Farbig matt lackiert	1.888
Holz / Metallgriff	2.255
Holz / Holz Griff	2.355
Farbig hochglänzend lackiert	2.548

B 960/1120

H 630

H 760

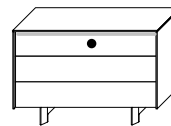


Korpus
Melamin Batik

WMZ60/02

Front und Verkleidungen

Farbig matt lackiert	2.101
Holz / Metallgriff	2.561
Holz / Holz Griff	2.624
Farbig hochglänzend lackiert	2.802



Korpus
Melamin Batik

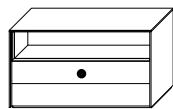
WMB60/02

Farbig matt lackiert	2.500
Holz / Metallgriff	2.960
Holz / Holz Griff	3.023
Farbig hochglänzend lackiert	3.201

B 960/1120

H 630

H 760



Offenes Schrankel. Farbig matt lackiert

Korpus
Melamin Batik

WMZ60/03

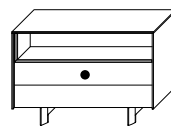
Front und Verkleidungen

Farbig matt lackiert	2.427	2.714
Holz	2.826	3.113
Farbig hochglänzend lackiert	3.039	3.326

Offenes Schrankel. Hölzer

Korpus
Melamin Batik

WMZ60/03



Offenes Schrankel. Farbig matt lackiert

Korpus
Melamin Batik

WMB60/03

Farbig matt lackiert	2.826	3.113
Holz	3.225	3.512
Farbig hochglänzend lackiert	3.438	3.725



Präsentation

Technisches Kapitel

Ausführungen

Module-Kombination
Modus Abdeckplatten-verbinding

Bodenstehende Basis
H 320/450
T 495

Kompositionen
H 320/450
T 495

Bodenstehende Schrankelemente
H 510/640
T 495

Kompositionen
H 510/640
T 495

Bodenstehende Schränke
H 630/760
T 495

Kompositionen mit bodenstehenden Schränken
H 630/760
T 495

Wandbefestigte Schrankelemente
H 310/500
T 385

Wandbefestigte Kompositionen
H 310/500
T 385

Frontbündige Schrankelemente
T 495

Kompositionen Frontbündige Schrankelemente
T 495

LED-Beleuchtungssysteme

Einzelne Ablagen

Ablagen mit Rückwand

Ablagebords

Wandbefestigte Vitrinen

Grid-Up

505 UP - SYSTEM
505 UP - SIDEBORD
HECTOR
PASS-WORD EVOLUTION
GRID
MÖBEL UND ZUBEHÖRE
TISCHE ABSTELLISCHE
STÜHLE
AUSFÜHRUNGEN

Beispiele fertige Schrankelemente T 495

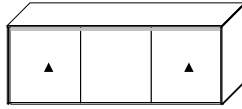
Der Preis wird immer mit der Verkleidung in der gleichen Ausführung wie die Front berechnet.
Die Kompositionen sind immer ohne Inneneinteilungen und Innenzubehör.

Legende

- = Schublade
- ▲ = Drehtür

B 1430/1670

H 630



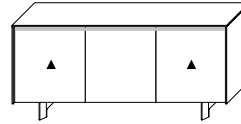
Korpus
Melamin Batik

Front und Verkleidungen

WMZ60/04

Farbig matt lackiert	2.011
Holz / Metallgriff	2.505
Holz / Holz Griff	2.655
Farbig hochglänzend lackiert	2.886

H 760



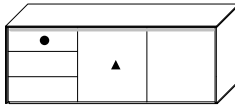
Korpus
Melamin Batik

WMB60/04

2.420
2.914
3.064
3.295

B 1430/1670

H 630



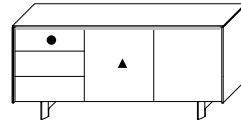
Korpus
Melamin Batik

Front und Verkleidungen

WMZ60/05

Farbig matt lackiert	2.637
Holz / Metallgriff	3.291
Holz / Holz Griff	3.437
Farbig hochglänzend lackiert	3.517

H 760



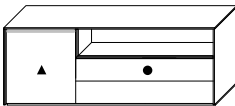
Korpus
Melamin Batik

WMB60/05

3.046
3.700
3.846
3.926

B 1430/1670

H 630



Offenes Schrankel. Farbig matt lackiert

Korpus
Melamin Batik

Offenes Schrankel. Hölzer

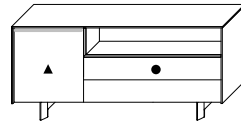
Korpus
Melamin Batik

Front und Verkleidungen

WMZ60/06

Farbig matt lackiert	3.209	3.496
Holz / Metallgriff	3.735	4.022
Holz / Holz Griff	3.785	4.072
Farbig hochglänzend lackiert	4.036	4.323

H 760



Offenes Schrankel. Farbig matt lackiert

Korpus
Melamin Batik

Offenes Schrankel. Hölzer

Korpus
Melamin Batik

WMB60/06

3.589	3.876
4.115	4.402
4.165	4.452
4.416	4.703

Präsentation

Technisches Kapitel

Ausführungen

Module-Kombination
Modus Abdeckplatten-verbinding

Bodenstehende Basis
H 320/450
T 495

Kompositionen
H 320/450
T 495

Bodenstehende Schrankelemente
H 510/640
T 495

Kompositionen
H 510/640
T 495

Bodenstehende Schränke
H 630/760
T 495

Kompositionen mit bodenstehenden Schränken
H 630/760
T 495

Wandbefestigte Schrankelemente
H 310/500
T 385

Wandbefestigte Kompositionen
H 310/500
T 385

Frontbündige Schrankelemente
T 495

Kompositionen Frontbündige Schrankelemente
T 495

LED-Beleuchtungssysteme

Einzelne Ablagen

Ablagen mit Rückwand

Ablagebords

Wandbefestigte Vitrinen

Grid-Up

505 UP - SYSTEM

505 UP - SIDEBORD

HECTOR

PASS-WORD EVOLUTION

GRID

MÖBEL UND ZUBEHÖRE

TISCHE ABSTELLTISCHE

STÜHLE

AUSFÜHRUNGEN



Pass-Word Evolution

Beispiele fertige Schrankelemente T 495

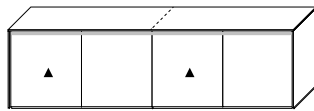
Der Preis wird immer mit der Verkleidung in der gleichen Ausführung wie die Front berechnet.
Die Kompositionen sind immer ohne Inneneinteilungen und Innenzubehör.

Legende

- = Schublade
- ▲ = Drehtür

B 1900 (940+940)
B 2060 (940+1100)
B 2220 (1100+1100)

H 630



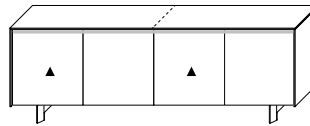
Korpus
Melamin Batik

WMZ60/07

Front und Verkleidungen

Farbig matt lackiert	2.698
Holz / Metallgriff	3.317
Holz / Holz Griff	3.517
Farbig hochglänzend lackiert	3.786

H 760



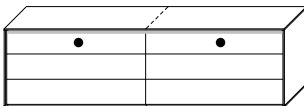
Korpus
Melamin Batik

WMB60/07

3.111
3.730
3.930
4.199

B 1900 (940+940)
B 2060 (940+1100)
B 2220 (1100+1100)

H 630



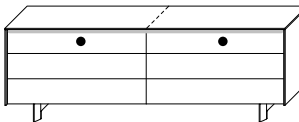
Korpus
Melamin Batik

WMZ60/08

Front und Verkleidungen

Farbig matt lackiert	3.922
Holz / Metallgriff	4.727
Holz / Holz Griff	4.853
Farbig hochglänzend lackiert	5.092

H 760



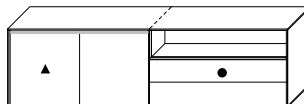
Korpus
Melamin Batik

WMB60/08

4.335
5.140
5.266
5.505

B 1900 (940+940)
B 2060 (940+1100)
B 2220 (1100+1100)

H 630



Offenes Schrankel. Farbig matt lackiert

Korpus
Melamin Batik

WMZ60/09

Offenes Schrankel. Hölzer

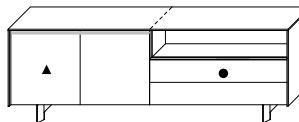
Korpus
Melamin Batik

3.923

Front und Verkleidungen

Farbig matt lackiert	3.636	3.923
Holz / Metallgriff	4.287	4.574
Holz / Holz Griff	4.387	4.674
Farbig hochglänzend lackiert	4.676	4.963

H 760



Offenes Schrankel. Farbig matt lackiert

Korpus
Melamin Batik

WMB60/09

Offenes Schrankel. Hölzer


Korpus
Melamin Batik

4.336

4.049	4.336
4.700	4.987
4.800	5.087
5.089	5.376

B 1900 (470+1410)
B 1980 (550+1410)
B 2140 (470+1650)
B 2220 (550+1650)

H 630



Offenes Schrankel. Farbig matt lackiert

Korpus
Melamin Batik

WMZ60/10

Offenes Schrankel. Hölzer

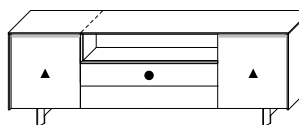
Korpus
Melamin Batik

4.281

Front und Verkleidungen

Farbig matt lackiert	3.994	4.281
Holz / Metallgriff	4.645	4.932
Holz / Holz Griff	4.745	5.032
Farbig hochglänzend lackiert	5.034	5.321

H 760



Offenes Schrankel. Farbig matt lackiert

Korpus
Melamin Batik

WMB60/10

Offenes Schrankel. Hölzer

Korpus
Melamin Batik

4.666

4.379	4.666
5.030	5.317
5.130	5.417
5.419	5.706

Präsentation

Technisches Kapitel

Ausführungen

Module-Kombination
Modus Abdeckplatten-verbinding

Bodenstehende Basis
H 320/450
T 495

Kompositionen
H 320/450
T 495

Bodenstehende Schrankelemente
H 510/640
T 495

Kompositionen
H 510/640
T 495

Bodenstehende Schränke
H 630/760
T 495

Kompositionen mit bodenstehenden Schränken
H 630/760
T 495

Wandbefestigte Schrankelemente
H 310/500
T 385

Wandbefestigte Kompositionen
H 310/500
T 385

Frontbündige Schrankelemente
T 495

Kompositionen Frontbündige Schrankelemente
T 495

LED-Beleuchtungssysteme

Einzelne Ablagen

Ablagen mit Rückwand

Ablagebords

Wandbefestigte Vitrinen

Grid-Up

505 UP - SYSTEM

505 UP - SIDEBBOARD

HECTOR

PASS-WORD EVOLUTION

GRID

TISCHE ABSTELLTISCHE MÖBEL UND ZUBEHÖRE

STÜHLE

AUSFÜHRUNGEN



Beispiele fertige Schrankelemente T 495

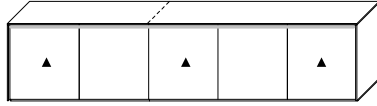
Der Preis wird immer mit der Verkleidung in der gleichen Ausführung wie die Front berechnet.
Die Kompositionen sind immer ohne Inneneinteilungen und Innenzubehör.

Legende

- = Schublade
- ▲ = Drehtür

B 2370 (940+1410)
B 2530 (1100+1410)
B 2610 (940+1650)
B 2770 (1100+1650)

H 630



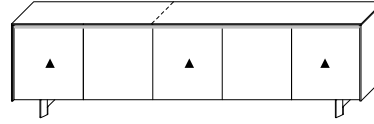
Korpus
Melamin Batik

WMZ60/11

Front und Verkleidungen

Farbig matt lackiert	3.218
Holz / Metallgriff	3.960
Holz / Holz Griff	4.210
Farbig hochglänzend lackiert	4.518

H 760



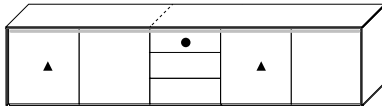
Korpus
Melamin Batik

WMB60/11

Farbig matt lackiert	3.800
Holz / Metallgriff	4.542
Holz / Holz Griff	4.792
Farbig hochglänzend lackiert	5.100

B 2370 (940+1410)
B 2530 (1100+1410)
B 2610 (940+1650)
B 2770 (1100+1650)

H 630



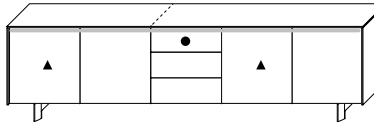
Korpus
Melamin Batik

WMZ60/12

Front und Verkleidungen

Farbig matt lackiert	3.844
Holz / Metallgriff	4.746
Holz / Holz Griff	4.992
Farbig hochglänzend lackiert	5.149

H 760



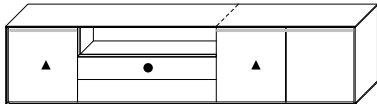
Korpus
Melamin Batik

WMB60/12

Farbig matt lackiert	4.426
Holz / Metallgriff	5.328
Holz / Holz Griff	5.574
Farbig hochglänzend lackiert	5.731

B 2370 (940+1410)
B 2530 (1100+1410)
B 2610 (940+1650)
B 2770 (1100+1650)

H 630



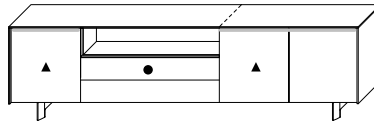
Offenes Schrankel. Farbig matt lackiert **Offenes Schrankel. Hölzer**
Korpus Melamin Batik Korpus Melamin Batik

WMZ60/13

Front und Verkleidungen

Farbig matt lackiert	4.416	4.703
Holz / Metallgriff	5.190	5.477
Holz / Holz Griff	5.340	5.627
Farbig hochglänzend lackiert	5.668	5.955

H 760



Offenes Schrankel. Farbig matt lackiert **Offenes Schrankel. Hölzer**
Korpus Melamin Batik Korpus Melamin Batik

WMB60/13

Farbig matt lackiert	4.969	5.256
Holz / Metallgriff	5.743	6.030
Holz / Holz Griff	5.893	6.180
Farbig hochglänzend lackiert	6.221	6.508

Präsentation

Technisches Kapitel

Ausführungen

Module-Kombination
Modus Abdeckplatten-verbinding

Bodenstehende Basis
H 320/450
T 495

Kompositionen
H 320/450
T 495

Bodenstehende Schrankelemente
H 510/640
T 495

Kompositionen
H 510/640
T 495

Bodenstehende Schränke
H 630/760
T 495

Kompositionen mit bodenstehenden Schränken
H 630/760
T 495

Wandbefestigte Schrankelemente
H 310/500
T 385

Wandbefestigte Kompositionen
H 310/500
T 385

Frontbündige Schrankelemente
T 495

Kompositionen Frontbündige Schrankelemente
T 495

LED-Beleuchtungssysteme

Einzelne Ablagen

Ablagen mit Rückwand

Ablagebords

Wandbefestigte Vitrinen

Grid-Up



Pass-Word Evolution

Beispiele fertige Schrankelemente T 495

Der Preis wird immer mit der Verkleidung in der gleichen Ausführung wie die Front berechnet.
Die Kompositionen sind immer ohne Inneneinteilungen und Innenzubehör.

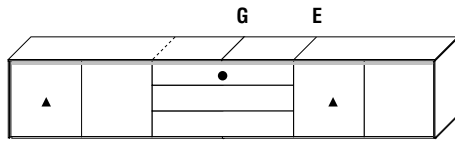
Legende

- = Schublade
- ▲ = Drehtür

B 2840 (940+940+940) **H 630** G = Verbindung in lackierter Ausführung
mit durchgehend. oberer Verkleid.
E = Verbindung in Holzausführung

B 3000 (940+940+1100)
mit durchgehend. oberer Verkleid.

B 3160 (940+1100+1100)
B 3320 (1100+1100+1100)

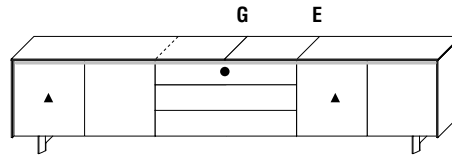


Korpus
Melamin Batik

Front und Verkleidungen **WMZ60/14**

Farbig matt lackiert	4.568
Holz / Metallgriff	5.546
Holz / Holz Griff	5.809
Farbig hochglänzend lackiert	6.131

H 760



Korpus
Melamin Batik

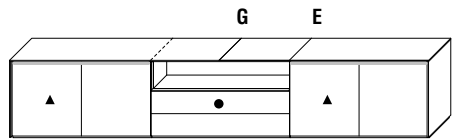
WMB60/14

5.155
6.133
6.396
6.718

B 2840 (940+940+940) **H 630** G = Verbindung in lackierter Ausführung
mit durchgehend. oberer Verkleid.
E = Verbindung in Holzausführung

B 3000 (940+940+1100)
mit durchgehend. oberer Verkleid.

B 3160 (940+1100+1100)
B 3320 (1100+1100+1100)



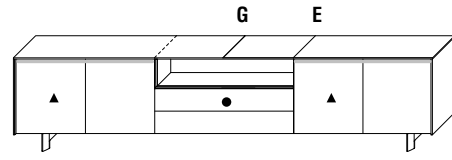
Offenes Schrankel. Farbig matt lackiert
Korpus
Melamin Batik

Offenes Schrankel. Hölzer
Korpus
Melamin Batik

Front und Verkleidungen **WMZ60/15**

Farbig matt lackiert	4.894	5.181
Holz / Metallgriff	5.811	6.098
Holz / Holz Griff	6.011	6.298
Farbig hochglänzend lackiert	6.368	6.655

H 760



Offenes Schrankel. Farbig matt lackiert
Korpus
Melamin Batik

Offenes Schrankel. Hölzer
Korpus
Melamin Batik

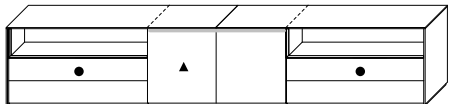
WMB60/15

5.481	5.768
6.398	6.685
6.598	6.885
6.955	7.242

B 2840 (940+940+940) **H 630**
mit durchgehend. oberer Verkleid.

B 3000 (940+940+1100)
mit durchgehend. oberer Verkleid.

B 3160 (940+1100+1100)
B 3320 (1100+1100+1100)



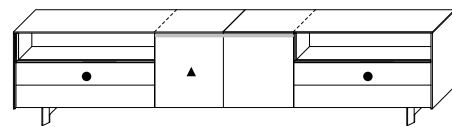
Offenes Schrankel. Farbig matt lackiert
Korpus
Melamin Batik

Offenes Schrankel. Hölzer
Korpus
Melamin Batik

Front und Verkleidungen **WMZ60/16**

Farbig matt lackiert	5.832	6.406
Holz / Metallgriff	6.780	7.354
Holz / Holz Griff	6.880	7.454
Farbig hochglänzend lackiert	7.258	7.832

H 760



Offenes Schrankel. Farbig matt lackiert
Korpus
Melamin Batik

Offenes Schrankel. Hölzer
Korpus
Melamin Batik

WMB60/16

6.419	6.993
7.367	7.941
7.467	8.041
7.845	8.419

Präsentation

Technisches Kapitel

Ausführungen

Module-Kombination
Modus Abdeckplatten-verbinding

Bodenstehende Basis
H 320/450
T 495

Kompositionen
H 320/450
T 495

Bodenstehende Schrankelemente
H 510/640
T 495

Kompositionen
H 510/640
T 495

Bodenstehende Schränke
H 630/760
T 495

Kompositionen mit bodenstehenden Schränken
H 630/760
T 495

Wandbefestigte Schrankelemente
H 310/500
T 385

Wandbefestigte Kompositionen
H 310/500
T 385

Frontbündige Schrankelemente
T 495

Kompositionen Frontbündige Schrankelemente
T 495

LED-Beleuchtungssysteme

Einzelne Ablagen

Ablagen mit Rückwand

Ablagebords

Wandbefestigte Vitrinen

Grid-Up

505 UP - SYSTEM

505 UP - SIDEBBOARD

HECTOR

PASS-WORD EVOLUTION

GRID

TISCHE ABSTELLTISCHE MÖBEL UND ZUBEHÖRE

STÜHLE

AUSFÜHRUNGEN



Schränkelemente zur Wandbefestigung T 385 - H gesamt 310/500

Die Schränkelemente zur Wandbefestigung werden mit Korpusen in 2 Höhen geliefert: 290 und 480. Zum Abschluss der Komposition ist der Einsatz einer oberen, unteren und einer seitlichen Verkleidung erforderlich. Es können offene Schränkelemente mit den speziell dafür vorgesehenen Elementen gestaltet werden.

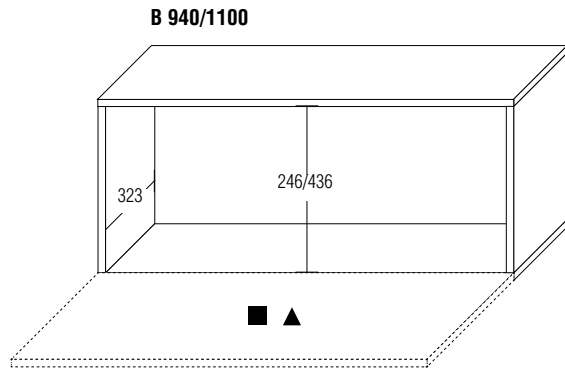
Kürzungen sind nicht möglich.

Bei den wandbefestigten Schränkelementen ist keine Abdeckplatte aus Bronzeglas vorgesehen.

Die Korpusse B 470/550 können nie einzeln oder miteinander kombiniert verwendet werden, sondern ausschließlich in Kombination mit Modulen B 1410/1650 oder mit Modulen mit offenen Schränkelementen (siehe S. 148).

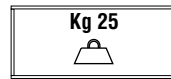
Bei Kompositionen aus Holz wird die Verbindung der Abdeckplatten von dem Technischen Büro von Molteni je nach Komposition der Front geprüft.

Korpus Schränkelemente zur Wandbefestigung H 290/480



Max. Traglast bei gleichmäßiger Verteilung

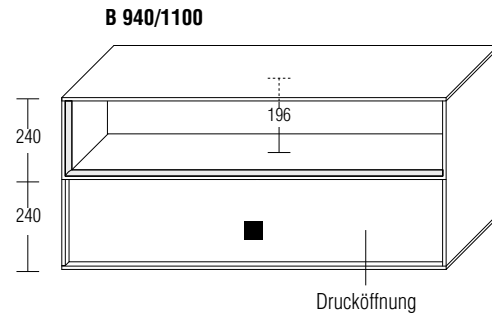
Kg 25



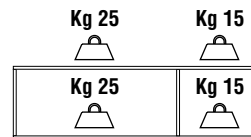
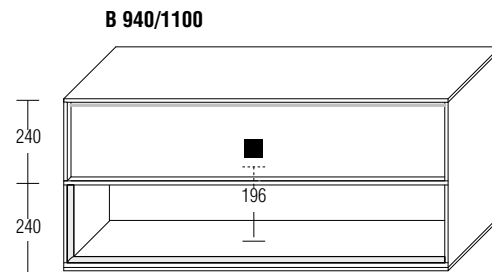
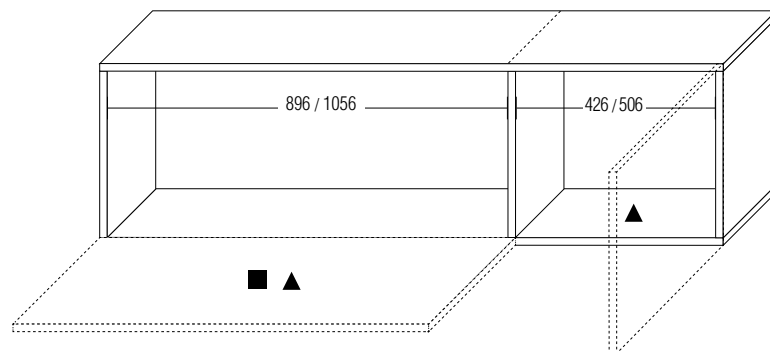
Legende

- = Klapptür
- ▲ = Drehtür

Korpusse zur Wandbefestigung H 480 mit offenem Schränkelement und Klapptür



B 1410 / 1650 (nur H 480) - links



Für das Modul zu 1410/1650 bei der Bestellung angeben, ob rechts oder links (bestimmt durch das Schränkelement zu 940/1100).

Bei der linken Version ist die Drehtür des Schränkelements zu 470/550 immer rechts einscharniert und umgekehrt.

Offene Schränkelemente B 235/275



Präsentation

Technisches Kapitel

Ausführungen

Module-Kombination
Modus Abdeckplatten-Verbindung

Bodenstehende Basis
H 320/450
T 495

Kompositionen
H 320/450
T 495

Bodenstehende Schränkelemente
H 510/640
T 495

Kompositionen
H 510/640
T 495

Bodenstehende Schränke
H 630/760
T 495

Kompositionen mit bodenstehenden Schränken
H 630/760
T 495

Wandbefestigte Schränkelemente
H 310/500
T 385

Wandbefestigte Kompositionen
H 310/500
T 385

Frontbündige Schränkelemente
T 495

Kompositionen Frontbündige Schränkelemente
T 495

LED-Beleuchtungssysteme

Einzelne Ablagen

Ablagen mit Rückwand

Ablagebords

Wandbefestigte Vitrinen

Grid-Up

505 UP - SYSTEM

505 UP - SIDEBOARD

HECTOR

PASS-WORD EVOLUTION

GRID

MÖBEL UND ZUBEHÖRE

TISCHE ABSTELLTISCHE

STÜHLE

AUSFÜHRUNGEN



Pass-Word Evolution

Schränkelemente zur Wandbefestigung T 385 - H gesamt 310/500

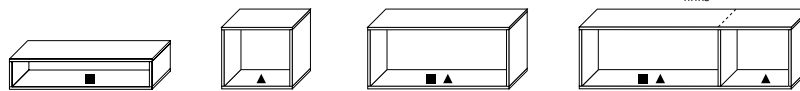
Die Türen und die Schubladenfronten in matt und hochglänzend lackierten Farben haben immer den Griff in der Ausführung des Paneels (Metallgriffe, Zinn / Iris auf Wunsch ohne Aufpreis).

Für die Fronten aus Holz ist dagegen der Metallgriff (Zinn / Iris) lieferbar oder der Griff aus Holz.

Die Glastüren sind immer mit Profilrahmen in Zinnfarbig, Iris Ausführung und transparentem Stopsol-Glas.

Korpuse Zur Wandbefestigung	B 940/1100 H 290	B 470/550 H 480	B 940/1100 H 480	B 1410/1650 H 480
--	---------------------	--------------------	---------------------	----------------------

T 350



STA94/29
STA11/29 **STA47/48**
STA55/48 **STA94/48**
STA11/48 **STA14/48**
STA16/48

Melamin Batik	585	478	603	855
---------------	------------	------------	------------	------------

**Korpus zur
Wandbefestigung
Modul mit offenem
Schränkelement**

B 940/1100
H 480
Obere offenes
Schränkelement

B 940/1100
H 480
Untere offenes
Schränkelement

T 370

Bei der Bestellung die Ausführung des offenen Schränkelements und des Korpus angeben



Offenes Schränk. Farbige matt lackiert Offenes Schränk. Hölzer
Offenes Schränk. Farbige matt lackiert Offenes Schränk. Hölzer

XTA94/48S
XTA11/48S **XTA94/48I**
XTA11/48I

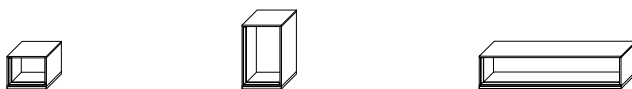
Korpus für Klapptür:	1.380	1.703	1.380	1.703
-----------------------------	--------------	--------------	--------------	--------------

**offenem
Schränkelement**

B 235/275
H 290

B 235/275
H 480

B 940/1100
H 290



GTA23/29
GTA27/29 **GTA23/48**
GTA27/48 **GTA94/29**
GTA11/29

Farbig matt lackiert	518	581	795
Holz	546	635	1.118

**Klapptür
Drehtür aus**

Bei der Bestellung die Ausführung des Griffs angeben

Klapptür
Öffnungsrichtung nach unten
B 940/1100
H 290

Klapptür
Öffnungsrichtung nach unten
B 940/1100
H 480

Drehtür
B 470/550 H 480

Klapptür für Modul mit offenem Element unten
Öffnung nach unten
B 940/1100 H 240

Klapptür mit Drucköffnung
für Modul mit offenem Schränkelement oben
B 940/1100 H 240



AFR94/29
AFR11/29 **AFR94/48**
AFR11/48 **AFB04/48**
AFB05/48 **AFR94/24**
AFR11/24 **APR94/24**
APR11/24

Farbig matt lackiert	462	512	216	462	334
Holz / Metallgriff	548	628	301	548	
Holz / Holz Griff	613	690	347	613	425
Farbig hochglänzend lackiert	564	687	304	564	433
Stopsol-Glas transparent	588	648	339	588	388



Präsentation

Technisches Kapitel

Ausführungen

Module-Kombination
Modus Abdeckplatten-Verbindung

Bodenstehende Basis
H 320/450
T 495

Kompositionen
H 320/450
T 495

Bodenstehende Schränkelemente
H 510/640
T 495

Kompositionen
H 510/640
T 495

Bodenstehende Schränke
H 630/760
T 495

Kompositionen mit bodenstehenden Schränken
H 630/760
T 495

Wandbefestigte Schränkelemente
H 310/500
T 385

Wandbefestigte Kompositionen
H 310/500
T 385

Frontbündige Schränkelemente
T 495

Kompositionen Frontbündige Schränkelemente
T 495

LED-Beleuchtungssysteme

Einzelne Ablagen

Ablagen mit Rückwand

Ablagebords

Wandbefestigte Vitrinen

Grid-Up

505 UP - SYSTEM

505 UP - SIDEBORD

HECTOR

PASS-WORD EVOLUTION

GRID

TISCHE ABSTELLTISCHE MÖBEL UND ZUBEHÖRE

TISCHE ABSTELLTISCHE

STÜHLE

AUSFÜHRUNGEN

Verkleidungen
St. 10 mm

Seitenpaar
H 480
T 385

Seitenpaar
H 290
T 385



RTL/48

RTL/29

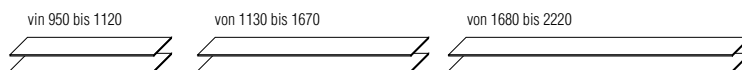
Farbig matt lackiert
Holz
Farbig hochglänzend lackiert

176
238
308

168
228
288

Verkleidungen
St. 10 mm

Paar oben/unten
T 385



RTC/11

RTC/16

RTC/22

Farbig matt lackiert
Holz
Farbig hochglänzend lackiert

342
478
672

460
654
952

584
838
1.242

Verkleidungen
St. 10 mm

Paar oben/unten
T 385



RTC/27

RTC/30

Farbig matt lackiert
Holz
Farbig hochglänzend lackiert

696
1.004
1.520

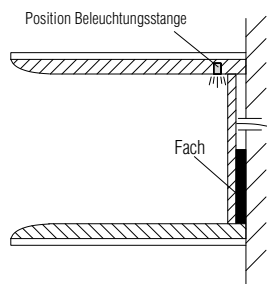
926
1.312
1.912

LED-Beleuchtung intern für offenes Schrankelement H 240/290

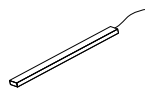
Die interne LED-Beleuchtungsanlage kann an das externe Beleuchtungssystem angeschlossen werden (siehe S. 197)

3000°K

Beispiel LED-Positionierung

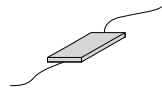


Interne LED-Beleuchtungsstange
B 940 = W 6
B 1100 = W 7



ELI11
114

Anschlussgerät 60W



EAM1
186

Netzstecker
(1 pro Komposition bis zu 4 Anschlussgeräte)



ECO1
42

Funksteuerungsset mit Lichtregulierung
(1 pro Anschlussgerät optional)



EKRR1
264

Fach
zum Anschluss von max. 2 Anschlussgeräten



EVA1
70



Präsentation

Technisches Kapitel

Ausführungen

Module-Kombination
Modus Abdeckplatten-Verbindung

Bodenstehende Basis
H 320/450
T 495

Kompositionen
H 320/450
T 495

Bodenstehende Schrankelemente
H 510/640
T 495

Kompositionen
H 510/640
T 495

Bodenstehende Schränke
H 630/760
T 495

Kompositionen mit bodenstehenden Schränken
H 630/760
T 495

Wandbefestigte Schrankelemente
H 310/500
T 385

Wandbefestigte Kompositionen
H 310/500
T 385

Frontbündige Schrankelemente
T 495

Kompositionen Frontbündige Schrankelemente
T 495

LED-Beleuchtungssysteme

Einzelne Ablagen

Ablagen mit Rückwand

Ablagebords

Wandbefestigte Vitrinen

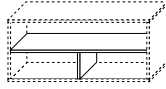
Grid-Up

Inneneinteilung für Schrankelemente

Schränkelement
B 940/1100
H 480

T-förmige Inneneinteilung

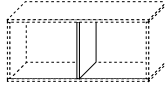
T 282
B 896/1056
H 229/243



DTT94/1
DTT11/1

Trennwand

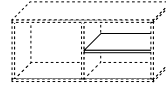
T 282
St. 22



DTS48/1

zusätzlicher Boden

T 282
B 437/517



DTR04/1
DTR05/1

Glas extraktlar
Melamin Batik

203
139

72

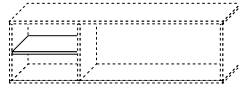
97
83

Inneneinteilung für Schrankelemente

Schränkelement
B 470/550
H 480

Boden

T 282
B 426/506



DTR04/2
DTR05/2



Glas extraktlar
Melamin Batik

97
83

Präsentation

Technisches Kapitel

Ausführungen

Module-Kombination
Modus Abdeckplatten-verbinding

Bodenstehende Basis
H 320/450
T 495

Kompositionen
H 320/450
T 495

Bodenstehende Schrankelemente
H 510/640
T 495

Kompositionen
H 510/640
T 495

Bodenstehende Schränke
H 630/760
T 495

Kompositionen mit bodenstehenden Schränken
H 630/760
T 495

Wandbefestigte Schrankelemente
H 310/500
T 385

Wandbefestigte Kompositionen
H 310/500
T 385

Frontbündige Schrankelemente
T 495

Kompositionen Frontbündige Schrankelemente
T 495

LED-Beleuchtungssysteme

Einzelne Ablagen

Ablagen mit Rückwand

Ablagebords

Wandbefestigte Vitrinen

Grid-Up

505 UP - SYSTEM

505 UP - SIDEBORD

HECTOR

PASS-WORD EVOLUTION

GRID

MÖBEL UND ZUBEHÖRE

TISCHE ABSTELLTISCHE

STÜHLE

AUSFÜHRUNGEN





Beispiele fertige Schrankelemente T 385 zur Wandbefestigung

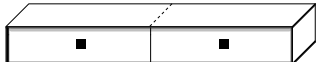
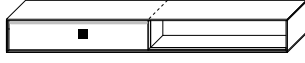
Der Preis wird immer mit der Verkleidung in der gleichen Ausführung wie die Front berechnet. Die Kompositionen sind immer ohne Inneneinteilungen und Innenzubehör.

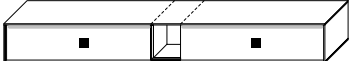
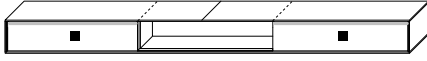
* Der Preis der Komposition wurde mit der oberen Verkleidung der Maßnahme berechnet mehr; es ist daher als indikativ anzusehen.

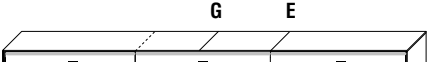

Legende

■ = Klapptür

H 310 B 960/1120		H 310 B 960/1120	
			
Korpus Melamin Batik WMA29/01		Offenes Schrankel. Farbig matt lackiert WMA29/02	Offenes Schrankel. Hölzer
Front und Verkleidungen			
Farbig matt lackiert	1.557	1.305	1.628
Holz / Metallgriff	1.839	1.501	1.824
Holz / Holz Griff	1.904		
Farbig hochglänzend lackiert	2.109	1.755	2.078

H 310 B 1900 (940+940) B 2060 (940+1100) B 2220 (1100+1100)		H 310 B 1900 (940+940) B 2060 (940+1100) B 2220 (1100+1100)	
			
Korpus Melamin Batik WMA29/03		Offenes Schrankel. Farbig matt lackiert Korpus Melamin Batik WMA29/04	Offenes Schrankel. Hölzer Korpus Melamin Batik
Front und Verkleidungen			
Farbig matt lackiert	2.846	2.594	2.917
Holz / Metallgriff	3.332	2.994	3.317
Holz / Holz Griff	3.462	3.059	3.382
Farbig hochglänzend lackiert	3.828	3.474	3.797

H 310 * B 2135 (940+940+235) B 2275/2315 (940+1100+235/275) B 2435/2475 (1100+1100+235/275)		H 310 B 2840 (940+940+940) B 3000 (940+940+1100) B 3160 (1100+1100+940) B 3320 (1100+1100+1100)	
			
Offenes Schrankel. Farbig matt lackiert Korpus Melamin Batik WMA29/05		Offenes Schrankel. Hölzer Korpus Melamin Batik	Offenes Schrankel. Farbig matt lackiert Korpus Melamin Batik WMA29/07
Front und Verkleidungen			
Farbig matt lackiert	3.476	3.504	3.977
Holz / Metallgriff	4.016	4.044	4.597
Holz / Holz Griff	4.146	4.174	4.727
Farbig hochglänzend lackiert	4.624	4.652	5.285

H 310 B 2840 (940+940+940) B 3000 (940+940+1100) B 3160 (1100+1100+940) B 3320 (1100+1100+1100)		H 310 B 2840 (940+940+940) B 3000 (940+940+1100) B 3160 (1100+1100+940) B 3320 (1100+1100+1100)	
			
Korpus Melamin Batik WMA29/06		Offenes Schrankel. Farbig matt lackiert Korpus Melamin Batik WMA29/07	Offenes Schrankel. Hölzer Korpus Melamin Batik
Front und Verkleidungen			
Farbig matt lackiert	4.229	3.977	4.300
Holz / Metallgriff	4.943	4.597	4.920
Holz / Holz Griff	5.138	4.727	5.050
Farbig hochglänzend lackiert	5.639	5.285	5.608



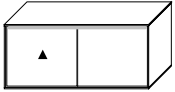

Pass-Word Evolution


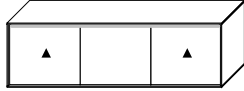
Beispiele fertige Schrankelemente T 385 zur Wandbefestigung


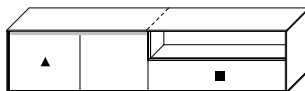
Der Preis wird immer mit der Verkleidung in der gleichen Ausführung wie die Front berechnet.
Die Kompositionen sind immer ohne Inneneinteilungen und Innenzubehör.


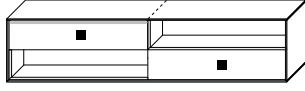
Legende

- = Klapptür
- ▲ = Drehtür

	H 500 B 960/1120	H 500 B 960/1120
		
	Korpus Melamin Batik	Korpus Melamin Batik
Front und Verkleidungen	WMA48/01	WMA48/02
Farbig matt lackiert	1.553	1.633
Holz / Metallgriff	1.921	1.947
Holz / Holz Griff	2.013	2.009
Farbig hochglänzend lackiert	2.191	2.270

	H 500 B 1430/1670	H 500 B 1430/1670
		
	Korpus Melamin Batik	Korpus Melamin Batik
Front und Verkleidungen	WMA48/03	WMA48/04
Farbig matt lackiert	2.219	2.139
Holz / Metallgriff	2.676	2.650
Holz / Holz Griff	2.784	2.788
Farbig hochglänzend lackiert	3.106	3.027

	H 500 B 1900 (940+940) B 2060 (940+1100) B 2220 (1100+1100)	H 500 B 1900 (940+940) B 2060 (940+1100) B 2220 (1100+1100)	
			
	Korpus Melamin Batik	Korpus Melamin Batik	Korpus Melamin Batik
Front und Verkleidungen	WMA48/05	WMA48/06	
Farbig matt lackiert	2.910	3.509	3.832
Holz / Metallgriff	3.512	4.086	4.409
Holz / Holz Griff	3.666	4.178	4.501
Farbig hochglänzend lackiert	4.051	4.574	4.897

	H 500 B 1900 (470+1410) B 1980 (550+1410) B 2140 (470+1650) B 2220 (550+1650)	H 500 B 1900 (940+940) B 2060 (940+1100) B 2220 (1100+1100)	
			
	Korpus Melamin Batik	Korpus Melamin Batik	Korpus Melamin Batik
Front und Verkleidungen	WMA48/07	WMA48/08	
Farbig matt lackiert	3.037	4.316	4.962
Holz / Metallgriff	3.639	4.809	5.455
Holz / Holz Griff	3.793	4.874	5.520
Farbig hochglänzend lackiert	4.178	5.307	5.953

Präsentation

Technisches Kapitel

Ausführungen

Module-Kombination
Modus Abdeckplatten-Verbindung

Bodenstehende Basis
H 320/450
T 495

Kompositionen
H 320/450
T 495

Bodenstehende Schrankelemente
H 510/640
T 495

Kompositionen
H 510/640
T 495

Bodenstehende Schränke
H 630/760
T 495

Kompositionen mit bodenstehenden Schränken
H 630/760
T 495

Wandbefestigte Schrankelemente
H 310/500
T 385

Wandbefestigte Kompositionen
H 310/500
T 385

Frontbündige Schrankelemente
T 495

Kompositionen Frontbündige Schrankelemente
T 495

LED-Beleuchtungssysteme

Einzelne Ablagen

Ablagen mit Rückwand

Ablagebords

Wandbefestigte Vitrinen

Grid-Up

505 UP - SYSTEM
505 UP - SIDEBBOARD
HECTOR
PASS-WORD EVOLUTION
GRID
TISCHE ABSTELLTISCHE
MÖBEL UND ZUBEHÖRE
STÜHLE
AUSFÜHRUNGEN



Beispiele fertige Schrankelemente T 385 zur Wandbefestigung

Der Preis wird immer mit der Verkleidung in der gleichen Ausführung wie die Front berechnet. Die Kompositionen sind immer ohne Inneneinteilungen und Innenzubehör.

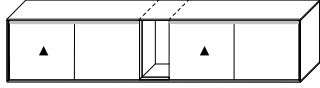
* Der Preis der Komposition wurde mit der oberen Verkleidung der Maßnahme berechnet mehr; es ist daher als indikativ anzusehen.

Legende

- = Klapptür
- ▲ = Drehtür

H 500

* B 2135 (940+940+235)
B 2275/2315 (940+1100+235/275)
B 2435/2475 (1100+1100+235/275)



Offenes Schrankel. Farbige matt lackiert Offenes Schrankel. Hölzer

Korpus Melamin Batik Korpus Melamin Batik

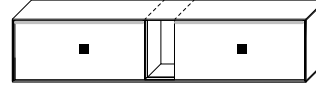
WMA48/09

Front und Verkleidungen

Farbig matt lackiert	3.523	3.577
Holz / Metallgriff	4.233	4.287
Holz / Holzgriff	4.417	4.471
Farbig hochglänzend lackiert	4.831	4.885

H 500

* B 2135 (940+940+235)
B 2275/2315 (940+1100+235/275)
B 2435/2475 (1100+1100+235/275)



Offenes Schrankel. Farbige matt lackiert Offenes Schrankel. Hölzer

Korpus Melamin Batik Korpus Melamin Batik

WMA48/10

Farbig matt lackiert	3.683	3.737
Holz / Metallgriff	4.285	4.339
Holz / Holzgriff	4.409	4.463
Farbig hochglänzend lackiert	4.989	5.043

H 500

B 2370 (940+1410)
B 2530 (1100+1410)
B 2610 (940+1650)
B 2770 (1100+1650)



Korpus Melamin Batik

WMA48/11

Front und Verkleidungen

Farbig matt lackiert	3.490	3.577
Holz / Metallgriff	4.231	4.287
Holz / Holzgriff	4.431	4.471
Farbig hochglänzend lackiert	4.885	4.885

H 500

B 2370 (940+1410)
B 2530 (1100+1410)
B 2610 (940+1650)
B 2770 (1100+1650)



Offenes Schrankel. Farbige matt lackiert Offenes Schrankel. Hölzer

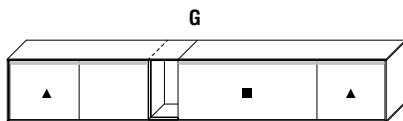
Korpus Melamin Batik Korpus Melamin Batik

WMA48/12

Farbig matt lackiert	4.315	4.638
Holz / Metallgriff	5.031	5.354
Holz / Holzgriff	5.169	5.492
Farbig hochglänzend lackiert	5.634	5.957

H 500

* B 2605 (940+235+1410)
B 2765/2805 (1100+235/275+1410)
B 2845/2885 (940+235/275+1650)
B 3005/3045 (1100+235/275+1650)
G = Oberen Verkleidung mit Verbindung



Offenes Schrankel. Farbige matt lackiert Offenes Schrankel. Hölzer

Korpus Melamin Batik Korpus Melamin Batik

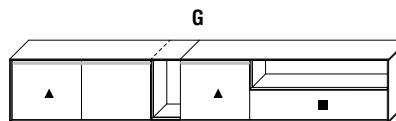
WMA48/13

Front und Verkleidungen

Farbig matt lackiert	4.295	4.349
Holz / Metallgriff	5.116	5.170
Holz / Holzgriff	5.316	5.370
Farbig hochglänzend lackiert	5.850	5.904

H 500

* B 2605 (940+235+1410)
B 2765/2805 (1100+235/275+1410)
B 2845/2885 (940+235/275+1650)
B 3005/3045 (1100+235/275+1650)
G = Oberen Verkleidung mit Verbindung



Offenes Schrankel. Farbige matt lackiert Offenes Schrankel. Hölzer

Korpus Melamin Batik Korpus Melamin Batik

WMA48/14

Farbig matt lackiert	5.120	5.497
Holz / Metallgriff	5.916	6.293
Holz / Holzgriff	6.054	6.431
Farbig hochglänzend lackiert	6.599	6.976

Präsentation

Technisches Kapitel

Ausführungen

Module-Kombination
Modus Abdeckplatten-Verbindung

Bodenstehende Basis
H 320/450
T 495

Kompositionen
H 320/450
T 495

Bodenstehende Schrankelemente
H 510/640
T 495

Kompositionen
H 510/640
T 495

Bodenstehende Schränke
H 630/760
T 495

Kompositionen mit bodenstehenden Schränken
H 630/760
T 495

Wandbefestigte Schrankelemente
H 310/500
T 385

Wandbefestigte Kompositionen
H 310/500
T 385

Frontbündige Schrankelemente
T 495

Kompositionen Frontbündige Schrankelemente
T 495

LED-Beleuchtungssysteme

Einzelne Ablagen

Ablagen mit Rückwand

Ablagebords

Wandbefestigte Vitrinen

Grid-Up



Frontbündige Schrankelemente T 495 B 1900/2220 gesamt

Die Schrankelemente mit frontbündigen Türen sind in Breite und Tiefe definiert und in zwei Korpushöhen (480 und 600 mm) lieferbar, in folgender Version:

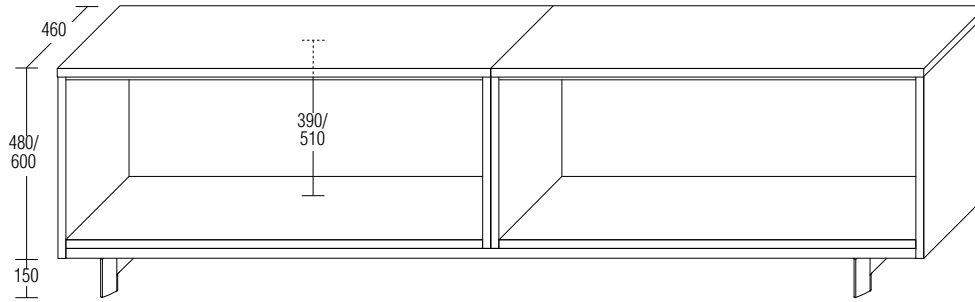
- bodenstehend mit Basis H gesamt 640/760

Die obere und seitliche Abdeckung ist immer erforderlich.

Die frontbündigen Türen schließen immer zwei Elemente B 940/1100.

Kürzungen sind nicht möglich.

Korpus mit Basis



Präsentation

Technisches Kapitel

Ausführungen

Module-Kombination
Modus Abdeckplatten-Verbindung

Bodenstehende Basis
H 320/450
T 495

Kompositionen
H 320/450
T 495

Bodenstehende Schrankelemente
H 510/640
T 495

Kompositionen
H 510/640
T 495

Bodenstehende Schränke
H 630/760
T 495

Kompositionen mit bodenstehenden Schränken
H 630/760
T 495

Wandbefestigte Schrankelemente
H 310/500
T 385

Wandbefestigte Kompositionen
H 310/500
T 385

Frontbündige Schrankelemente
T 495

Kompositionen Frontbündige Schrankelemente
T 495

LED-Beleuchtungssysteme

Einzelne Ablagen

Ablagen mit Rückwand

Ablagebords

Wandbefestigte Vitrinen

Grid-Up

505 UP - SYSTEM

505 UP - SIDEBOARD

HECTOR

PASS-WORD EVOLUTION

GRID

MÖBEL UND ZUBEHÖRE

TISCHE ABSTELLTISCHE

STÜHLE

AUSFÜHRUNGEN



Frontbündige Schrankelemente T 495 B 1900/2220 gesamt

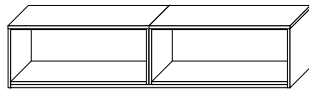
Die Türen und die Schubladenfronten in matt und hochglänzend lackierten Farben haben immer den Griff in der Ausführung des Paneels (Metallgriffe, Zinn / Iris auf Wunsch ohne Aufpreis).

Für die Fronten aus Holz ist dagegen der Metallgriff (Zinn / Iris) lieferbar oder der Griff aus Holz.

Bodengestützter Korpus für Basis

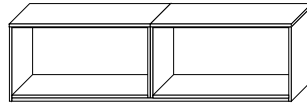
T 460
B 1880/2200

H 480



CQB19/48
CQB22/48

H 600



CQB19/60
CQB22/60

Melamin Batik

2.202


2.230

Frontbündiges Schiebetürenpaar aus Holz

B 940+940/1100+1100


Bei der Bestellung die Ausführung des Griffs angeben

für Korpusse
H 480



AFC19/48
AFC22/48

für Korpusse
H 600



AFC19/60
AFC22/60

Farbig matt lackiert

764

810

Holz / Metallgriff

996

1.092

Holz / Holzgriff

1.126

1.226

Farbig hochglänzend lackiert

1.114

1.250

Basis

Bei der Bestellung die Ausführung der Füßchen angeben

für Komposition
B 1900/2220



Füße

BHQ16/22

Zinn / Iris

549

Verkleidungen

St. 10 mm
(Marmor St. 15 mm)

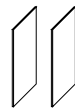
Seitenpaar

H 480
T 495

H 600
T 495



RQL/48



RQL/60

Oben

T 495
B 1900/2220

1900/2220



RQS/22

Farbig matt lackiert

202

228

342

Holz

282

332

493

Farbig hochglänzend lackiert

386

456

766

Marmor

1.749

Marmor Calacatta

2.372

Präsentation

Technisches Kapitel

Ausführungen

Module-Kombination
Modus Abdeckplatten-verbinding

Bodenstehende Basis
H 320/450
T 495

Kompositionen
H 320/450
T 495

Bodenstehende Schrankelemente
H 510/640
T 495

Kompositionen
H 510/640
T 495

Bodenstehende Schränke
H 630/760
T 495

Kompositionen mit bodenstehenden Schränken
H 630/760
T 495

Wandbefestigte Schrankelemente
H 310/500
T 385

Wandbefestigte Kompositionen
H 310/500
T 385

Frontbündige Schrankelemente
T 495

Kompositionen Frontbündige Schrankelemente
T 495

LED-Beleuchtungssysteme

Einzelne Ablagen

Ablagen mit Rückwand

Ablagebords

Wandbefestigte Vitrinen

Grid-Up



Präsentation

Technisches Kapitel

Ausführungen

Module-Kombination
Modus Abdeckplatten-Verbindung

Bodenstehende Basis
H 320/450
T 495

Kompositionen
H 320/450
T 495

Bodenstehende Schrankelemente
H 510/640
T 495

Kompositionen
H 510/640
T 495

Bodenstehende Schränke
H 630/760
T 495

Kompositionen mit bodenstehenden Schränken
H 630/760
T 495

Wandbefestigte Schrankelemente
H 310/500
T 385

Wandbefestigte Kompositionen
H 310/500
T 385

Frontbündige Schrankelemente
T 495

Kompositionen Frontbündige Schrankelemente
T 495

LED-Beleuchtungssysteme

Einzelne Ablagen

Ablagen mit Rückwand

Ablagebords

Wandbefestigte Vitrinen

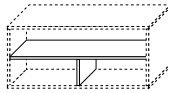
Grid-Up

Inneneinteilung für frontbündige Schrankelemente

Schrankelement
B 940/1100

T-förmige Inneneinteilung

T 394
H 229/243



DQT94/1
DQT11/1

Glas extraktlar

225

Melamin Batik

155

Frontbündige interne Schublade

B 435/515
H 218
Schublade Innenmaß
B 395/475 T 327 H 128


Die interne Schublade kann nur in den angegebenen Positionen eingesetzt werden und immer unter Einsatz einer T-förmigen Inneneinteilung aus Holz



CCQ04/21/1
CCQ05/21/1

Melamin Batik

245

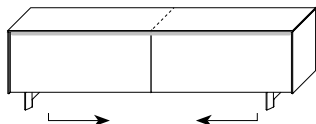


Beispiele fertige Schrankelemente T 495 B 1900/2220 frontbündig

Der Preis wird immer mit der Verkleidung in der gleichen Ausführung wie die Front berechnet. Die Kompositionen sind immer ohne Inneneinteilungen und Innenzubehör.

mit Basis
B 1900/2220

H 640



Korpus
Melamin Batik

WCB48/01

Front und Verkleidungen

Farbig matt lackiert

4.059

Holz / Metallgriff

4.522

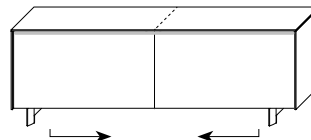
Holz / Holz Griff

4.652

Farbig hochglänzend lackiert

5.017

H 760



Korpus
Melamin Batik

WCB60/01

4.159

4.696

4.830

5.251

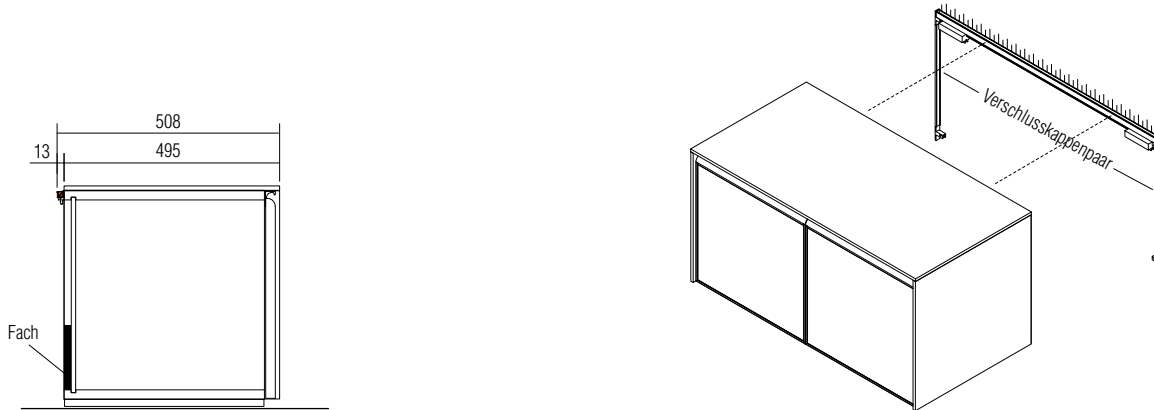


Externes LED-Beleuchtungssystem für bodenstehende Module

- LED-Beleuchtung 3000°K
- Profile mit durchgehender Beleuchtung bis max. 3000 mm Länge. Über diese Länge hinaus werden zwei in der Mitte verbundene Profile geliefert.
- Das Einschalten kann über Funksteuerungs-Steckdose erfolgen oder über ein Funksteuerungsset (optional).
- Für bodenstehende Korpusse ist die LED-Beleuchtung nur oben lieferbar.
- Das externe LED-Beleuchtungssystem kann bei Abdeckplatte aus Glas an die interne LED-Beleuchtung des Korpus nach Prüfung der Wattleistung mit nur einem Anschlussgerät angeschlossen werden.

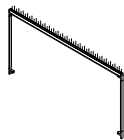
Bodenstehende Korpusse mit externem Beleuchtungssystem

Das Beleuchtungssystem besteht aus einem horizontalen Rahmen mit Profil für die LED-Beleuchtung und Seitenprofilen zur Befestigung am Korpus. Siehe nachstehendes Schema.



LED-Beleuchtungssystem mit Schirm in fumé

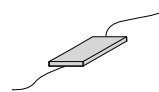
Länge max 3000 mm
11W pro lfm



bis B 1120	von 1130 bis 1670	von 1680 bis 2220	von 2230 bis 2770	von 2780 bis 3000
EST11	EST16	EST22	EST27	EST30
173	235	289	350	375

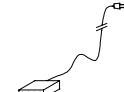
Jedes Anschlussgerät kann LED-Stangen bis zu 60W unterstützen

Anschlussgerät 60W



EAM1
186

Netzstecker (1 pro Komposition bis zu 4 Anschlussgeräte)



ECO1
42

Funksteuerungsset mit Lichtregulierung (1 pro Anschlussgerät) optional



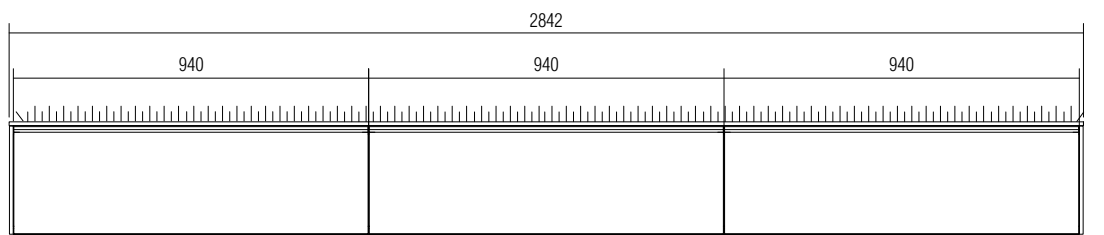
EKRR1
264

Fach



EVA1
70

Kompositionsbeispiele mit externer Beleuchtung - bodenstehende Module



- Stk. 1 LED-Beleuchtungssystem B 2842 mm (W 31,3) **EST30**
- Stk. 1 Anschlussgerät **EAM1**
- Stk. 1 Netzstecker **ECO1**
- Stk. 1 Funksteuerungsset **EKRR1**

Präsentation

Technisches Kapitel

Ausführungen

Module-Kombination
Modus Abdeckplatten-verbinding

Bodenstehende Basis
H 320/450
T 495

Kompositionen
H 320/450
T 495

Bodenstehende Schrankelemente
H 510/640
T 495

Kompositionen
H 510/640
T 495

Bodenstehende Schränke
H 630/760
T 495

Kompositionen mit bodenstehenden Schränken
H 630/760
T 495

Wandbefestigte Schrankelemente
H 310/500
T 385

Wandbefestigte Kompositionen
H 310/500
T 385

Frontbündige Schrankelemente
T 495

Kompositionen Frontbündige Schrankelemente
T 495

LED-Beleuchtungssysteme

Einzelne Ablagen

Ablagen mit Rückwand

Ablagebords

Wandbefestigte Vitrinen

Grid-Up

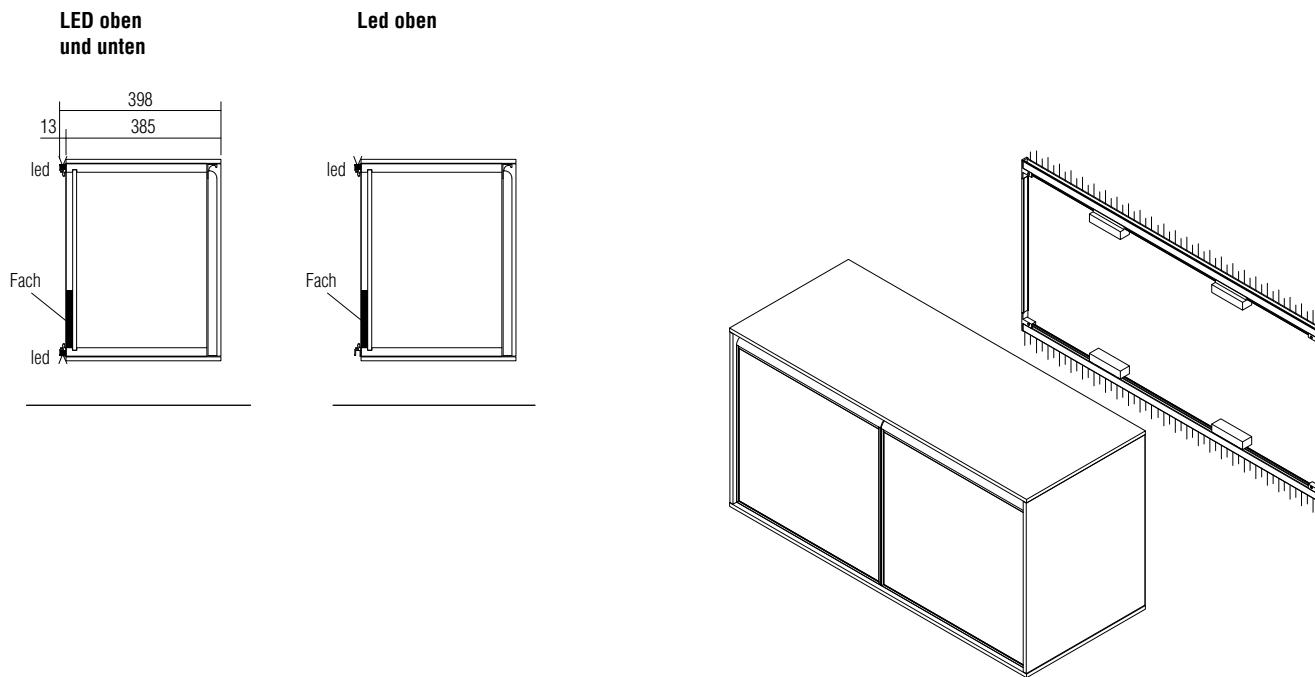


Externes LED-Beleuchtungssystem für wandbefestigte Module

- LED-Beleuchtung 3000°K
- Profile mit durchgehender Beleuchtung bis max. 3000 mm Länge. Über diese Länge hinaus werden zwei in der Mitte verbundene Profile geliefert.
- Das Einschalten kann über Funksteuerungs-Steckdose erfolgen oder über ein Funksteuerungsset (optional).
- Für wandbefestigte Korpusse ist ein Beleuchtungssystem mit 1 oder 2 LED lieferbar.
- Das externe LED-Beleuchtungssystem kann an die interne LED-Beleuchtung des offenen Schrankelements nach Prüfung der Wattleistung mit nur einem Anschlussgerät angeschlossen werden.

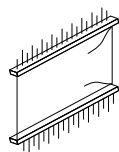
Wandbefestigte Korpusse mit externem Beleuchtungssystem

Für wandbefestigte Korpusse ist die LED-Beleuchtung oben und unten lieferbar; oder LED-Beleuchtung oben bei der Bestellung anzugeben.
Das Beleuchtungssystem besteht aus einem horizontalen Rahmen mit 2 Profilen für die LED-Beleuchtung und Seitenprofilen zur Wandbefestigung vor Einhaken der Komposition.
Siehe nachstehendes Schema.



LED-Beleuchtungssystem mit Schirm in fumé

Länge max 3000 mm
11W pro lfm für LED



mit Beleuchtung oben und unten

bis B 1120 ESA11	von 1130 bis 1670 ESA16	von 1680 bis 2220 ESA22	von 2230 bis 2770 ESA27	von 2780 bis 3000 ESA30
323	433	541	651	698

Präsentation

Technisches Kapitel

Ausführungen

Module-Kombination
Modus Abdeckplatten-Verbindung

Bodenstehende Basis
H 320/450
T 495

Kompositionen
H 320/450
T 495

Bodenstehende Schrankelemente
H 510/640
T 495

Kompositionen
H 510/640
T 495

Bodenstehende Schränke
H 630/760
T 495

Kompositionen mit bodenstehenden Schränken
H 630/760
T 495

Wandbefestigte Schrankelemente
H 310/500
T 385

Wandbefestigte Kompositionen
H 310/500
T 385

Frontbündige Schrankelemente
T 495

Kompositionen Frontbündige Schrankelemente
T 495

LED-Beleuchtungssysteme

Einzelne Ablagen

Ablagen mit Rückwand

Ablagebords

Wandbefestigte Vitrinen

Grid-Up

505 UP - SYSTEM

505 UP - SIDEBORD

HECTOR

PASS-WORD EVOLUTION

GRID

TISCHE ABSTELLTISCHE MÖBEL UND ZUBEHÖRE

TISCHE ABSTELLTISCHE

STÜHLE

AUSFÜHRUNGEN



Präsentation

Technisches Kapitel

Ausführungen

Module-Kombination
Modus Abdeckplatten-verbinding

Bodenstehende Basis
H 320/450
T 495

Kompositionen
H 320/450
T 495

Bodenstehende Schrankelemente
H 510/640
T 495

Kompositionen
H 510/640
T 495

Bodenstehende Schränke
H 630/760
T 495

Kompositionen mit bodenstehenden Schränken
H 630/760
T 495

Wandbefestigte Schrankelemente
H 310/500
T 385

Wandbefestigte Kompositionen
H 310/500
T 385

Frontbündige Schrankelemente
T 495

Kompositionen Frontbündige Schrankelemente
T 495

LED-Beleuchtungssysteme

Einzelne Ablagen

Ablagen mit Rückwand

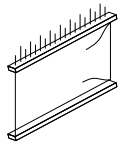
Ablagebords

Wandbefestigte Vitrinen

Grid-Up

LED-Beleuchtungssystem mit Schirm in fumé

Länge max 3000 mm 11W pro lfm



mit Beleuchtung oben

bis B 1120	von 1130 bis 1670	von 1680 bis 2220	von 2230 bis 2770	von 2780 bis 3000
ESS11	ESS16	ESS22	ESS27	ESS30
221	279	339	397	422

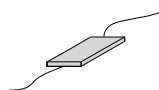
Jedes Anschlussgerät kann LED-Stangen bis zu 60W unterstützen

Anschlussgerät 60W

Netzstecker
(1 pro Komposition bis zu 4 Anschlussgeräte)

Funksteuerungsset mit Lichtregulierung
(1 pro Anschlussgerät optional)

Fach



EAM1
186



ECO1
42



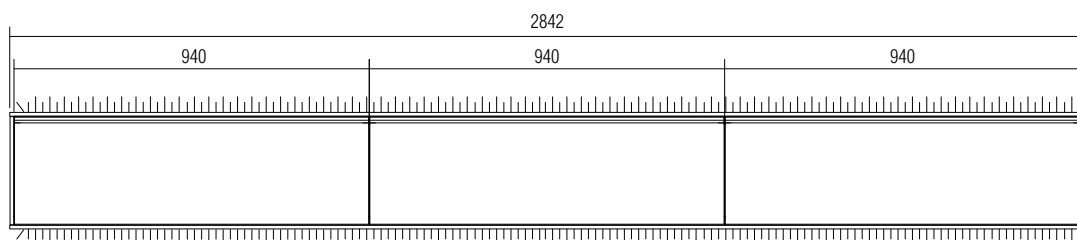
EKRR1
264



EVA1
70

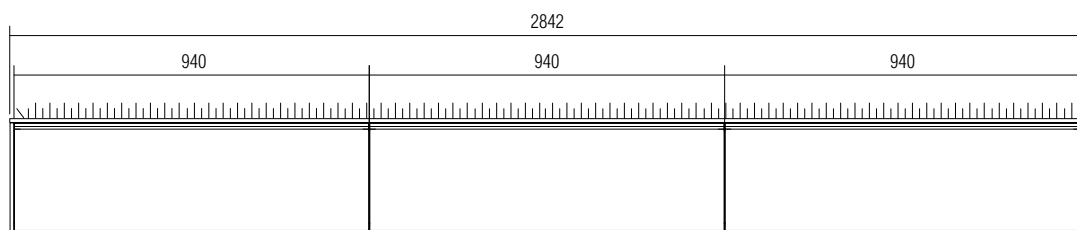
Kompositionsbeispiele mit externer Beleuchtung - wandbefestigte Module

Komposition mit LED oben und unten



Stk. 1 LED-Beleuchtungssystem **ESA30** (Stk. 1 LED B 2842 mm + Stk. 1 LED B 2842 mm) (W 62,5)
 Stk. 2 Anschlussgeräte **EAM1**
 Stk. 1 Netzstecker **ECO1**
 Stk. 2 Funksteuerungsset **EKRR1**

Komposition mit LED oben



Stk. 1 LED-Beleuchtungssystem B 2842 mm (W 31,3) **ESS30**
 Stk. 1 Anschlussgerät **EAM1**
 Stk. 1 Netzstecker **ECO1**
 Stk. 1 Funksteuerungsset **EKRR1**



Einzelne Ablagen

Die Wandbefestigung (mit Justierungen) erfolgt mittels spezieller Verschwindungsbügel. Die Wandverankerung der Plättchen hat fachgerecht am Mauerwerk (Voll- oder Lochziegel) zu erfolgen.

Dem Händler obliegt die Verantwortung, dass passendste und sicherste Befestigungssystem je nach Wandbeschaffenheit zu wählen, um die Sicherheit und Belastbarkeit von **(Kg 15 pro Laufmeter bei gleichmäßiger Verteilung) zu gewährleisten.** Vor Bestellung und Montage des Produkts ist eine genaue Prüfung der Wandbeschaffenheit ratsam. Molteni&C übernimmt keinerlei Haftung für eine nicht entsprechend konforme Befestigung. **Die Ablagen sind nach gewünschtem Breitenmaß (min. 950 / max. 2770) lieferbar; die Module können nicht in der Tiefe gekürzt werden.**

Die Ablage kann mit oberen, unteren oder keinen LED-Lichtleisten ausgestattet werden. Bei der Bestellung anzugeben.

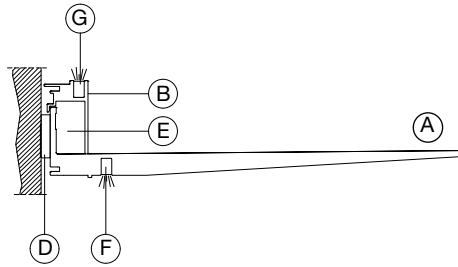
Für ein besseres Installationsergebnis ist es ratsam, den Stromanschluss rückseitig vorzurichten, siehe nachstehende Zeichnung.

Das abnehmbare frontale Gehäuse ermöglicht den Einsatz von Anschlussgeräten, Netzstecker und Funksteuerungsset.

Ausführungen Ablage

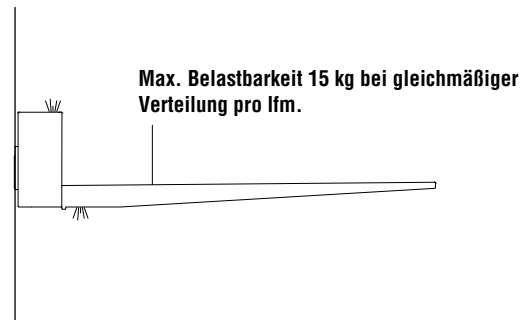
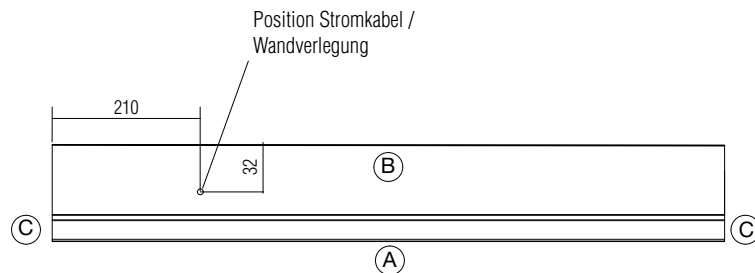
Zinnfarbig
Iris

Seitenansicht



- (A) Ablage
- (B) Gehäuse
- (C) Seitliche Verschlusskappen (rechts, links)
- (D) Wandbefestigungsbügel
- (E) Fach zum Einsatz von Stromgeräten
- (F) Beleuchtung unten (optional)
- (G) Beleuchtung oben (optional)

Frontansicht



Präsentation

Technisches Kapitel

Ausführungen

Module-Kombination
Modus Abdeckplatten-verbundung

Bodenstehende Basis
H 320/450
T 495

Kompositionen
H 320/450
T 495

Bodenstehende Schrankelemente
H 510/640
T 495

Kompositionen
H 510/640
T 495

Bodenstehende Schränke
H 630/760
T 495

Kompositionen mit bodenstehenden Schränken
H 630/760
T 495

Wandbefestigte Schrankelemente
H 310/500
T 385

Wandbefestigte Kompositionen
H 310/500
T 385

Frontbündige Schrankelemente
T 495

Kompositionen Frontbündige Schrankelemente
T 495

LED-Beleuchtungssysteme

Einzelne Ablagen

Ablagen mit Rückwand

Ablagebords

Wandbefestigte Vitrinen

Grid-Up

505 UP - SYSTEM

505 UP - SIDEBOARD

HECTOR

PASS-WORD EVOLUTION

GRID

TISCHE ABSTELLTISCHE MÖBEL UND ZUBEHÖRE

STÜHLE

AUSFÜHRUNGEN



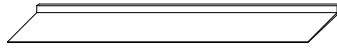
Einzelne Ablagen

Die Ablage ist nach Maß lieferbar in einer Länge von min. 950 / max. 2770.

Es ist keinerlei Kürzung im Tiefenmaß möglich.

Die Ablage ist ohne Beleuchtung lieferbar - mit Beleuchtung unten und oben- bzw. mit Beleuchtung unten oder oben; bei der Bestellung anzugeben.

T 278 H 64



von B 950
bis B 1120

MSI11

500

von B 1130
bis B 1670

MSI16

696

von B 1680
bis B 2220

MSI22

833

von B 2230
bis B 2770

MSI27

1.005

LED-Beleuchtungsstangen LED-Licht 3000°K

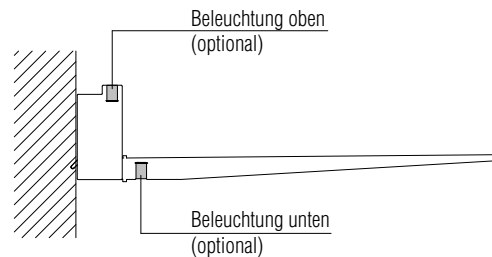
Das Einschalten kann über Funksteuerungs-Steckdose erfolgen oder über ein Funksteuerungsset (optional).

Die Ablage ist ohne Beleuchtung lieferbar - mit Beleuchtung unten und oben - bzw. mit Beleuchtung unten oder oben.

Bei der Bestellung die Anzahl und die Position der Beleuchtungsstangen angeben. Jede einzelne Ablage hat ihre eigene Anlage.

Hinweise

Die LED- Beleuchtungsstangen müssen gleichzeitig mit den Ablagen bestellt werden und können nicht später zu den bereits bestellten Ablagen hinzugefügt werden.



Beleuchtungsstangen

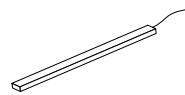
für Ablage

bis B 1120
W 12 einzeln
W 24 doppelt

bis B 1670
W 18 einzeln
W 36 doppelt

bis B 2220
W 24,5 einzeln
W 49 doppelt

bis B 2770
W 30 einzeln
W 60 doppelt



einzeln doppelt
EIM11 EIM11D

180 235

einzeln doppelt
EIM16 EIM16D

264 320

einzeln doppelt
EIM22 EIM22D

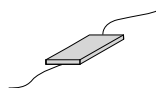
347 411

einzeln doppelt
EIM27 EIM27D

436 508

Jedes Anschlussgerät kann LED-Stangen bis zu 60W unterstützen

Anschlussgerät 60W



EAM1
186


Funksteuerungsset mit Lichtregulierung (1 pro Anschlussgerät) optional



EKRR1
264

Set DALI (für DOMOTICA)

Stk. 1 pro Anschlussgerät
nicht mit Funksteuerung zu
verwenden



EKDA1
99

Präsentation

Technisches
Kapitel

Ausführungen

Module-Kombi-
nation
Modus Abdeck-
platten-verb-
indung

Bodenstehende
Basis
H 320/450
T 495

Kompositionen
H 320/450
T 495

Bodenstehende
Schränkelemente
H 510/640
T 495

Kompositionen
H 510/640
T 495

Bodenstehende
Schränke
H 630/760
T 495

Kompositionen
mit bodenstehen-
den Schränken
H 630/760
T 495

Wandbefestigte
Schränkelemente
H 310/500
T 385

Wandbefestigte
Kompositionen
H 310/500
T 385

Frontbündige
Schränkelemente
T 495

Kompositionen
Frontbündige
Schränkelemente
T 495

LED-
Beleuchtungs-
systeme

Einzelne
Ablagen

Ablagen
mit Rückwand

Ablagebords

Wandbefestigte
Vitrinen

Grid-Up



Ablagen mit Rückwand

Die Ablagen mit Rückwand sind in 4 Versionen erhältlich:

- 1 Ablage H 308
- 1 Ablage H 616
- 2 Ablagen H 616
- 3 Ablagen H 924

Die Wandbefestigung (mit Einstellungen) erfolgt mittels spezieller hinter den Rückwänden verborgener Bügel.

Die Wandverankerung der Plättchen hat fachgerecht am Mauerwerk (Voll- oder Lochziegel) zu erfolgen.

Dem Händler obliegt die Verantwortung, dass passendste und sicherste Befestigungssystem je nach Wandbeschaffenheit zu wählen, um die Sicherheit und Belastbarkeit von **(Kg 15 pro Laufmeter bei gleichmäßiger Verteilung)** zu gewährleisten.

Vor Bestellung und Montage des Produkts ist eine genaue Prüfung der Wandbeschaffenheit ratsam.

Molteni&C übernimmt keinerlei Haftung für eine nicht entsprechend konforme Befestigung.

Ausführungen Ablage

Zinnfarbig
Iris

Ausführungen Rückwand

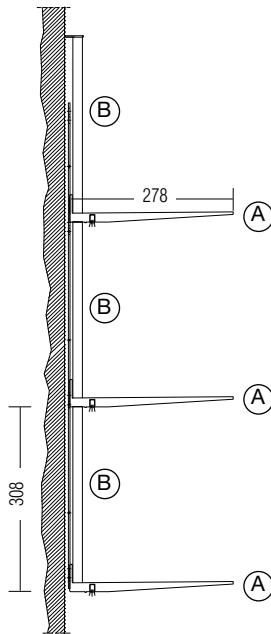
matt lackiert in den Farben der Molteni-Palette
hochglänzend lackiert in den Farben der Molteni-Palette
Holz

Die Ablagen mit Rückwand sind nach gewünschtem Breitenmaß (min. 950 / max. 2770) lieferbar; die Module können weder in der Tiefe noch in der Höhe gekürzt werden.

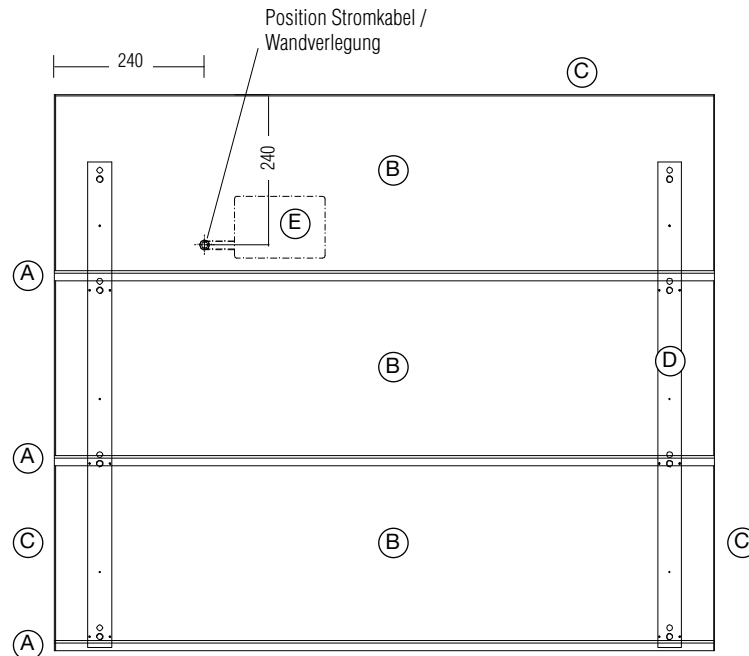
Jede einzelne Ablage kann mit einer LED-Beleuchtungsstange ausgestattet werden. Der Ablagenblock in den verschiedenen Abmessungen wird immer durch ein spezielles Deckprofil oben und seitlich in Ausführung der Ablagen ergänzt. Für ein besseres Installationsergebnis ist es ratsam, den Stromanschluss im hinteren Teil der Rückwände vorzurichten, siehe nachstehende Zeichnung.

Die Rückwand oben ist mit einem Fach für das Anschlussgerät, Netzstecker und Funksteuerung ausgestattet.

Seitenansicht

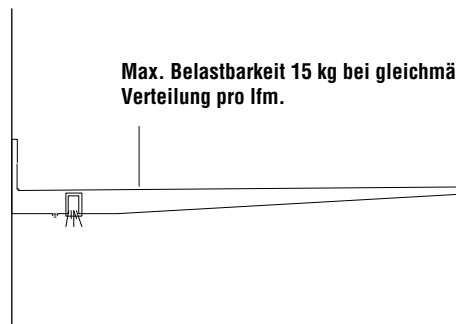


Frontansicht



- (A) Ablage
- (B) Rückwand
- (C) Seitliches (rechts, links) und oberes Deckprofil
- (D) Wandbefestigungsbügel
- (E) Fach zum Einsatz von Stromgeräten

Max. Belastbarkeit 15 kg bei gleichmäßiger Verteilung pro lfm.



Präsentation

Technisches Kapitel

Ausführungen

Module-Kombination
Modus Abdeckplatten-verbinding

Bodenstehende Basis
H 320/450
T 495

Kompositionen
H 320/450
T 495

Bodenstehende Schrankelemente
H 510/640
T 495

Kompositionen
H 510/640
T 495

Bodenstehende Schränke
H 630/760
T 495

Kompositionen mit bodenstehenden Schränken
H 630/760
T 495

Wandbefestigte Schrankelemente
H 310/500
T 385

Wandbefestigte Kompositionen
H 310/500
T 385

Frontbündige Schrankelemente
T 495

Kompositionen Frontbündige Schrankelemente
T 495

LED-Beleuchtungssysteme

Einzelne Ablagen

Ablagen mit Rückwand

Ablagebords

Wandbefestigte Vitrinen

Grid-Up

Ablagen mit Rückwand - Modularer Aufbau

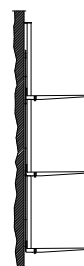
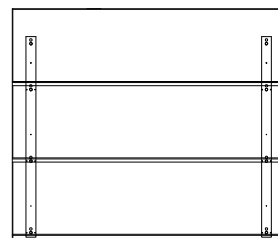
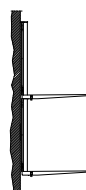

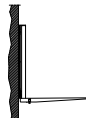
Bei Breitenmaßen über 1670 mm sind die Ablagenblöcke zusätzlich mit mittigem Bügel ausgestattet.

1 Ablage

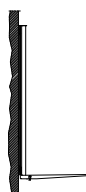
2 Ablagen

3 Ablagen


1 Ablage H 308



1 Ablage H 616



Vollständige Ablagenblöcke



1 Ablage H 308

Ausführungen Rückwand

Farbig matt lackiert
Holz
Farbig hochglänzend lackiert

von B 950
bis B 1120

MES11/03

von B 1130
bis B 1670

MES16/03

von B 1680
bis B 2220

MES22/03

von B 2230
bis B 2770

MES27/03

876

1.061

1.454

1.643

926

1.132

1.546

1.758

978

1.215

1.658

1.896

1 Ablage H 616

Ausführungen Rückwand

Farbig matt lackiert
Holz
Farbig hochglänzend lackiert

MED11/06

MED16/06

MED22/06

MED27/06

1.146

1.368

1.876

2.100

1.243

1.511

2.059

2.331

1.350

1.674

2.281

2.607

2 Ablagen

Ausführungen Rückwand

Farbig matt lackiert
Holz
Farbig hochglänzend lackiert

MES11/06

MES16/06

MES22/06

MES27/06

1.573

1.917

2.619

2.970

1.673

2.059

2.803

3.200

1.777

2.225

3.027

3.476

3 Ablagen

Ausführungen Rückwand

Farbig matt lackiert
Holz
Farbig hochglänzend lackiert

MES11/09

MES16/09

MES22/09

MES27/09

2.266

2.769

3.779

4.292

2.416

2.982

4.055

4.637

2.572

3.231

4.391

5.051

Die Ablagen mit Rückwand sind nach gewünschtem Breitenmaß (min. 950 / max. 2770) lieferbar; die Module können weder in der Tiefe noch in der Höhe gekürzt werden

Preis einschließlich:

- Ablage
- Rückwand
- Bügel
- Außenprofil

Präsentation

Technisches Kapitel

Ausführungen

Module-Kombination
Modus Abdeckplatten-verbinding

Bodenstehende Basis
H 320/450
T 495

Kompositionen
H 320/450
T 495

Bodenstehende Schrankelemente
H 510/640
T 495

Kompositionen
H 510/640
T 495

Bodenstehende Schränke
H 630/760
T 495

Kompositionen mit bodenstehenden Schränken
H 630/760
T 495

Wandbefestigte Schrankelemente
H 310/500
T 385

Wandbefestigte Kompositionen
H 310/500
T 385

Frontbündige Schrankelemente
T 495

Kompositionen Frontbündige Schrankelemente
T 495

LED-Beleuchtungssysteme

Einzelne Ablagen

Ablagen mit Rückwand

Ablagebords

Wandbefestigte Vitrinen

Grid-Up



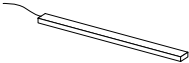
LED-Beleuchtungsstangen LED-Licht 3000°K

Das Einschalten kann über Funksteuerungs-Steckdose erfolgen oder über ein Funksteuerungsset (optional).

Bei der Bestellung die Menge angeben und die Position der Beleuchtungsstangen. Falls mehrere Ablagenblöcke bestellt werden, ist eine Beleuchtungsanlage pro Block vorzusehen.

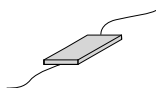
Hinweise

Die LED- Beleuchtungsstangen müssen gleichzeitig mit den Ablagen bestellt werden und können nicht später zu den bereits bestellten Ablagen hinzugefügt werden.

Beleuchtungsstangen	für Ablagen bis B 1120 W 12	bis B 1670 W 18	bis B 2220 W 24,5	bis B 2770 W 30
				
EIM11	EIM16	EIM22	EIM27	
180	264	347	436	

Jedes Anschlussgerät kann LEDs bis zu 60W unterstützen

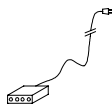
Anschlussgerät 60W



EAM1
186

Netzstecker

(1 pro Komposition bis zu 4 Anschlussgeräte)



ECO1
42

Funksteuerungsset mit Lichtregulierung


(1 pro Anschlussgerät)
optional



EKRR1
264

Set DALI (für DOMOTICA)

Stk. 1 pro Anschlussgerät
nicht mit Funksteuerung zu verwenden



EKDA1
99

Präsentation

Technisches Kapitel

Ausführungen

Module-Kombination
Modus Abdeckplattenverbindung

Bodenstehende Basis
H 320/450
T 495

Kompositionen
H 320/450
T 495

Bodenstehende Schrankelemente
H 510/640
T 495

Kompositionen
H 510/640
T 495

Bodenstehende Schränke
H 630/760
T 495

Kompositionen mit bodenstehenden Schränken
H 630/760
T 495

Wandbefestigte Schrankelemente
H 310/500
T 385

Wandbefestigte Kompositionen
H 310/500
T 385

Frontbündige Schrankelemente
T 495

Kompositionen Frontbündige Schrankelemente
T 495

LED-Beleuchtungssysteme

Einzelne Ablagen

Ablagen mit Rückwand

Ablagebords

Wandbefestigte Vitrinen

Grid-Up

505 UP - SYSTEM

505 UP - SIDEBOARD

HECTOR

PASS-WORD EVOLUTION

GRID

MÖBEL UND ZUBEHÖRE

TISCHE ABSTELLTISCHE

STÜHLE

AUSFÜHRUNGEN



Ablagebords

Die Ablagebords werden mit speziellen Plättchen an der Wand befestigt. Die Wandverankerung der Plättchen hat fachgerecht an einer Mauerwand (Voll-, Lochziegel) zu erfolgen. Dem Händler obliegt die Verantwortung, dass passendste und sicherste Befestigungssystem je nach Wandbeschaffenheit zu wählen, um die Sicherheit und Belastbarkeit von **(Kg 30 pro Laufmeter bei gleichmäßiger Verteilung)** zu gewährleisten.

Vor Bestellung und Montage des Produkts ist eine genaue Prüfung der Wandbeschaffenheit ratsam.

Molteni&C übernimmt keinerlei Haftung für eine nicht entsprechend konforme Befestigung. Auf Wunsch ist ein Set mit chemischen Dübeln lieferbar, wie auf nachfolgender Seite angegeben (Mindestwandstärke 100 mm).

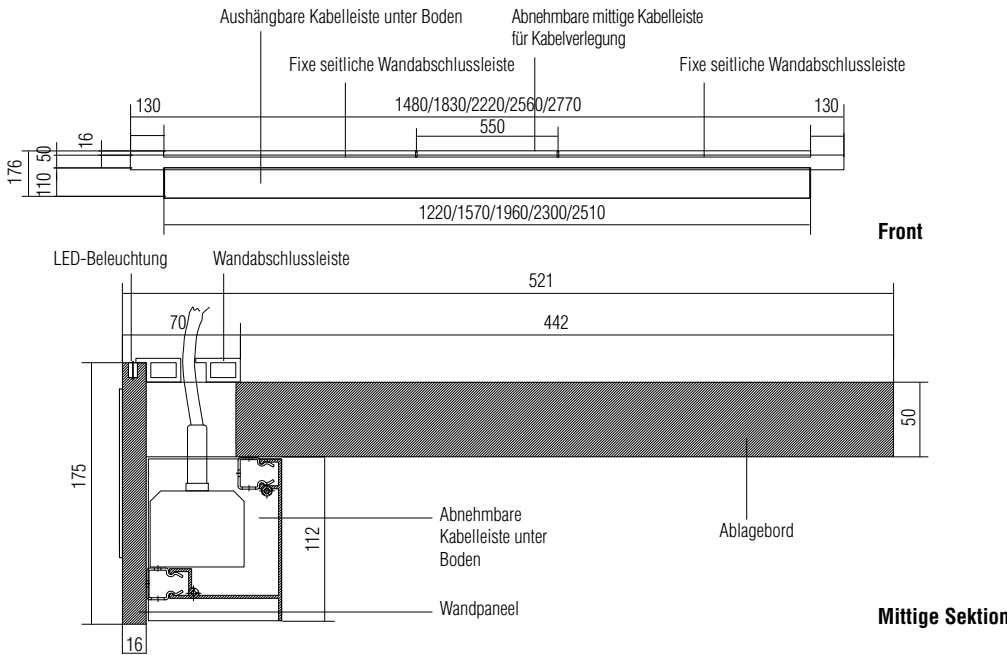
Das Ablagebord wird durch ein Wandpaneel ergänzt und oben durch eine Wandabschlussleiste mit Kabeldurchlass in bestimmter Position (siehe Schemata).

Der Kabeldurchlass ist im Preis inbegriffen und falls ein Ablagebord ohne Kabeldurchlass gewünscht wird, fällt kein Aufpreis an.

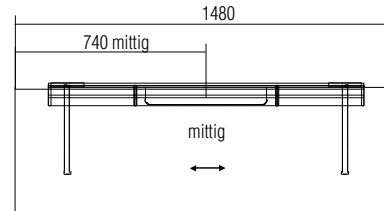
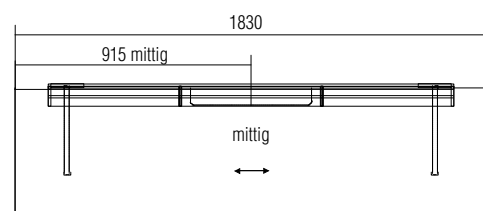
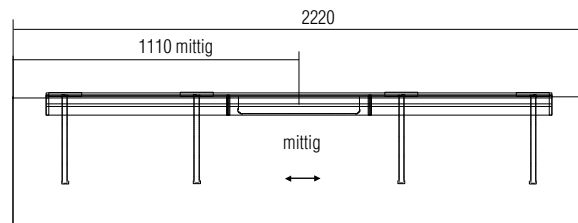
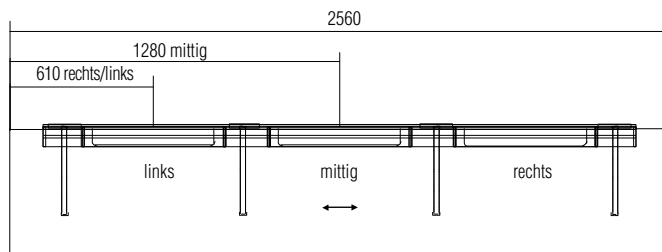
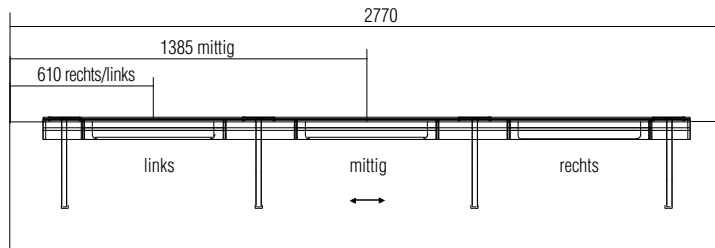
Für die Maße mm 2560 und 2770 können auf Wunsch mehrere Kabeldurchlässe in vorbestimmten Positionen gegen einen Aufpreis von je € 68 geliefert werden.

Die Wandabschlussleiste kann mit einer LED-Beleuchtungsstange einschließlich Anschlussgerät ausgestattet werden, die an eine Funksteckdose oder ein Funksteuerungsset (optional) angeschlossen werden. Der untere Teil des Ablagebords kann mit einer Kabelleiste für den Durchlass und den Einsatz der Stromkabel ausgestattet werden.

Die Kabelleiste ist bei Einsatz von Beleuchtungsstange und Kabeldurchlass erforderlich.



Positionierung Kabeldurchlass auf Ablagebord



Präsentation

Technisches Kapitel

Ausführungen

Module-Kombination
Modus Abdeckplatten-verbinding

Bodenstehende Basis
H 320/450
T 495

Kompositionen
H 320/450
T 495

Bodenstehende Schrankelemente
H 510/640
T 495

Kompositionen
H 510/640
T 495

Bodenstehende Schränke
H 630/760
T 495

Kompositionen mit bodenstehenden Schränken
H 630/760
T 495

Wandbefestigte Schrankelemente
H 310/500
T 385

Wandbefestigte Kompositionen
H 310/500
T 385

Frontbündige Schrankelemente
T 495

Kompositionen Frontbündige Schrankelemente
T 495

LED-Beleuchtungssysteme

Einzelne Ablagen

Ablagen mit Rückwand

Ablagebords

Wandbefestigte Vitrinen

Grid-Up



Pass-Word Evolution

Es sind keinerlei Kürzungen möglich.

Der Kabeldurchlass ist im Preis inbegriffen und falls ein Ablagebord ohne Kabeldurchlass gewünscht wird, fällt kein Aufpreis an.

Die Kabelleiste ist bei Einsatz von Beleuchtungsstange und Kabeldurchlass erforderlich.

Ausführungen Bord

matt lackiert in den Farben der Molteni-Palette

- Eiche graphit
- Eiche sunrise
- Eukalyptus
- Eiche Caffè

Ausführungen Wandpaneel / Wandabschlussleiste

- Zinnfarbig
- Iris

Ablagebords

B 1480

B 1830

B 2220

B 2560

B 2770

T 521 H 175
St. 50



PIA14/51

PIA18/51

PIA22/51

PIA25/51

PIA27/51

Farbig matt lackiert

886

1.002

1.293

1.406

1.452

Holz

1.054

1.209

1.540

1.690

1.763

Aushängbare Kabelleiste unter Boden

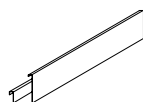
B 1220

B 1570

B 1960

B 2300

B 2510



PCS12

PCS15

PCS19

PCS23

PCS25

Anthrazit lackiert

108

117

131

169

173

LED-Beleuchtungsstangen

B 1210
W 13,5

B 1560
W 17,5

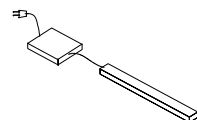
B 1950
W 21,5

B 2290
W 25,5

B 2500
W 27,5

Einschließlich Anschlussgerät

3000°K



EIP14

EIP18

EIP22

EIP25

EIP27

353

412

472

534

567

Zubehör

Funksteuerungsset mit Lichtregulierung

Mehrzweck-Anschlussmodul

Set chemischer Dübel

- nr. 1 pro B 1480/1830
- nr. 2 pro B 2220/2560/2770



EKRR1

264



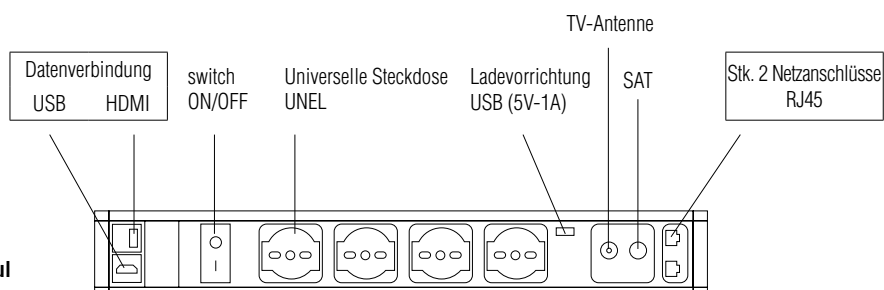
EMC1

265

KTC

90

Schemata Mehrzweck-Anschlussmodul



Präsentation

Technisches Kapitel

Ausführungen

Module-Kombination
Modus Abdeckplatten-verbinding

Bodenstehende Basis
H 320/450
T 495

Kompositionen
H 320/450
T 495

Bodenstehende Schrankelemente
H 510/640
T 495

Kompositionen
H 510/640
T 495

Bodenstehende Schränke
H 630/760
T 495

Kompositionen mit bodenstehenden Schränken
H 630/760
T 495

Wandbefestigte Schrankelemente
H 310/500
T 385

Wandbefestigte Kompositionen
H 310/500
T 385

Frontbündige Schrankelemente
T 495

Kompositionen Frontbündige Schrankelemente
T 495

LED-Beleuchtungssysteme

Einzelne Ablagen

Ablagen mit Rückwand

Ablagebords

Wandbefestigte Vitrinen

Grid-Up



Horizontale Hängevitrine mit Klapptür
Lieferbar mit Öffnung nach unten oder nach oben

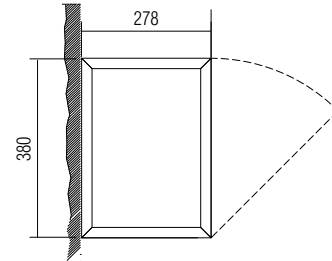
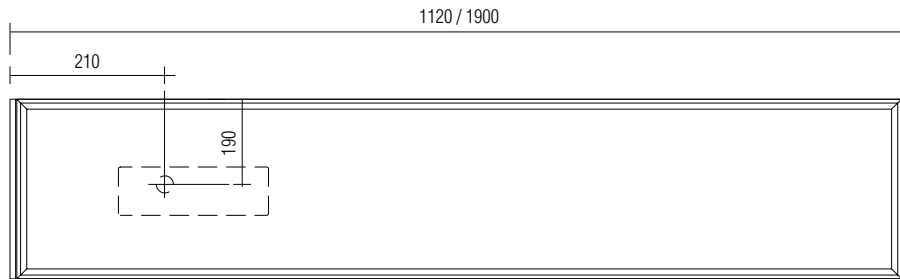
Es sind keinerlei Kürzungen möglich.

Max. Belastbarkeit bei gleichmäßiger Verteilung kg 15

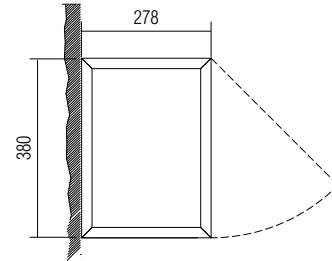
Optional
 Die Deckelplatte der Vitrine kann mit LED (3000° K) ausgestattet werden.
 Am Rückwandpaneel kann ein Spiegel angebracht werden.

Ausführungen Elemente aus Holz / Metall
 matt zinnfarbig lackiert / zinnfarbig
 matt iris lackiert / iris

Ausführungen Glas Türen und Seitenwände
 transparent
 stopsol transparent



Seitenansicht
Öffnung nach unten





Seitenansicht
Öffnung nach oben

Das Stromkabel muss auf Höhe jedes wandbefestigten Moduls aus der Wand treten und für die Einschaltung per Funksteckdose oder Funksteuerungsset vorbereitet sein.
 Der elektrische Anschluss ist von Fachpersonal auszuführen.

Wandbefestigte horizontale Vitrine

B 1120 H 380 T 278

B 1900 H 380 T 278



Öffnung nach unten
VT003/11 Öffnung nach oben
VTS03/11

Öffnung nach unten
VT003/19 Öffnung nach oben
VTS03/19

Transparentes Glas	2.309	2.782	2.747	3.220
Stopsol-Glas transparent	2.390	2.863	2.847	3.320
Aufpreis Rückwand mit Spiegel	52	52	78	78
Aufpreis für LED	261	261	362	362

Funksteuerungsset mit Lichtregulierung (optional)



EKRR1
264

Präsentation

Technisches Kapitel

Ausführungen

Module-Kombination
 Modus Abdeckplatten-verbinding

Bodenstehende Basis
 H 320/450
 T 495

Kompositionen
 H 320/450
 T 495

Bodenstehende Schrankelemente
 H 510/640
 T 495

Kompositionen
 H 510/640
 T 495

Bodenstehende Schränke
 H 630/760
 T 495

Kompositionen mit bodenstehenden Schränken
 H 630/760
 T 495

Wandbefestigte Schrankelemente
 H 310/500
 T 385

Wandbefestigte Kompositionen
 H 310/500
 T 385

Frontbündige Schrankelemente
 T 495

Kompositionen Frontbündige Schrankelemente
 T 495

LED-Beleuchtungssysteme

Einzelne Ablagen

Ablagen mit Rückwand

Ablagebords

Wandbefestigte Vitrinen

Grid-Up

505 UP - SYSTEM
 505 UP - SIDEBBOARD
 HECTOR
 PASS-WORD EVOLUTION
 GRID
 TISCHE ABSTELLTISCHE MÖBEL UND ZUBEHÖRE
 STÜHLE
 AUSFÜHRUNGEN



Pass-Word Evolution

Wandbefestigte vertikale Vitrine mit Drehtür

Die wandbefestigte Vitrine ist immer mit:
 - Drucköffnung
 - Stk. 3 internen Böden aus transparentem Glas

Max. Belastbarkeit bei gleichmäßiger Verteilung auf den internen Böden 8 kg.

Es sind keinerlei Kürzungen möglich.

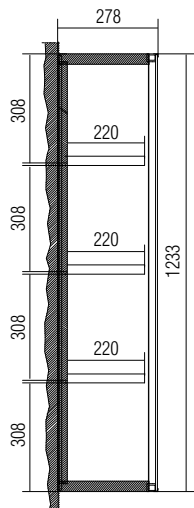
**Die Einlegeböden der Vitrine können mit LED ausgestattet werden (3000° K).
 Einzelne LED-Anlage für alle Böden.**

Ausführungen Holz-/Metallteile

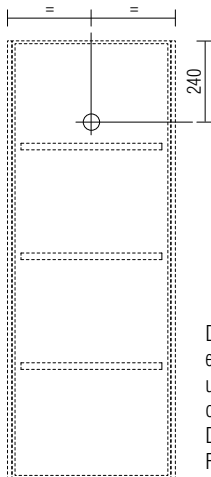
matt lackiert Zinnfarbig / Zinnfarbig
 matt lackiert Iris / Iris

Ausführungen Glas Türen und Seitenwände

transparent
 Stopsol transparent



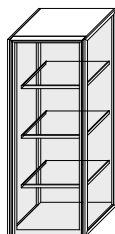
Seitenansicht



Das Stromkabel muss auf Höhe jedes eingehängten Moduls aus der Wand treten und für die Einschaltung per Funksteckdose oder Funksteuerungsset vorgerichtet sein. Der elektrische Anschluss ist von Fachpersonal auszuführen.

Wandbefestigte vertikale Vitrine

B 470
 H 1233
 T 278
 nur rechts Öffnend



VTA05/12

Transparentes Glas	2.708
Stopsol-Glas transparent	2.835
Aufpreis für LED	445

Funksteuerungsset mit Lichtregulierung (optional)



EKRR1
 264

Präsentation

Technisches Kapitel

Ausführungen

Module-Kombination
 Modus Abdeckplatten-Verbindung

Bodenstehende Basis
 H 320/450
 T 495

Kompositionen
 H 320/450
 T 495

Bodenstehende Schrankelemente
 H 510/640
 T 495

Kompositionen
 H 510/640
 T 495

Bodenstehende Schränke
 H 630/760
 T 495

Kompositionen mit bodenstehenden Schränken
 H 630/760
 T 495

Wandbefestigte Schrankelemente
 H 310/500
 T 385

Wandbefestigte Kompositionen
 H 310/500
 T 385

Frontbündige Schrankelemente
 T 495

Kompositionen Frontbündige Schrankelemente
 T 495

LED-Beleuchtungssysteme

Einzelne Ablagen

Ablagen mit Rückwand

Ablagebords

Wandbefestigte Vitrinen

Grid-Up

505 UP - SYSTEM
 505 UP - SIDEBOARD
 HECTOR
 PASS-WORD EVOLUTION
 GRID
 MÖBEL UND ZUBEHÖRE
 TISCHE ABSTELLTISCHE
 STÜHLE
 AUSFÜHRUNGEN



Hinweise

- Es sind keinerlei Kürzungen und abweichende Typologien möglich.
- Die Trennwand aus Glas ist ausschließlich in Präsenz von Türen zu verwenden.
- Für Hängeschränke mit LED-Strahlern folgendes berücksichtigen:
4 Strahler-Set, Anschlussgerät und falls keine Funksteckdose vorgerichtet ist, das Funksteuerungsset.
- Led-Beleuchtung 3000°K.

Ausführungen Holzteile

- farbig matt lackiert
- Eukalyptus
- Eiche graphit
- Eiche sunrise
- Eiche Caffè

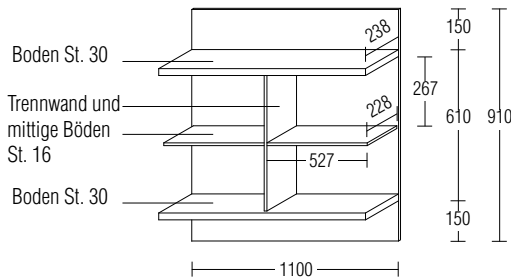
Ausführung Türen und Glastrennwände

- Glas:
- transparent extrahell
 - Stopsol transparent
- Profile:
- Zinnfarbig
 - Iris

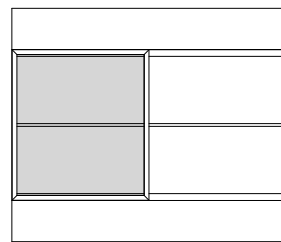
Die Maserung der Rückwand aus Holz ist immer vertikal.

Kompositionsschema

Offen

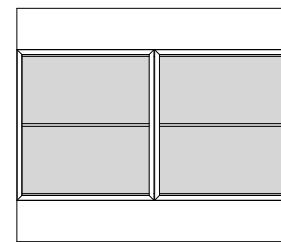


mit 1 Tür
(rechts oder links)

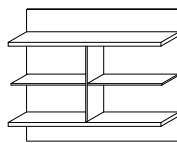


Linke Version

mit 2 Türen

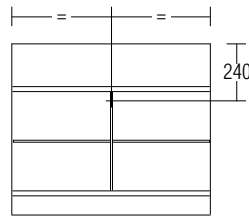


Hängeschrank Grid-Up
T 262 H 910
B 1100



Böden, Trennwand und mittige Böden matt lackiert

Böden, Trennwand und mittige Böden aus Holz



Das Stromkabel muss auf Höhe jedes wandbefestigten Moduls aus der Wand treten und für die Einschaltung per Funksteckdose oder Funksteuerungsset vorgerichtet sein. Der Stromanschluss ist von Fachpersonal durchzuführen.

Boden	GPS11/09	
farbig matt lackiert	1.724	1.945
Holz	1.867	2.088

Glastür
B 548 H 608 St. 25



GABV05/60

Trennwand aus Glas
H 550 T 238 St. 10



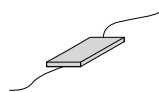
GSV2/60

Profil zinnfarbig oder iris Glas:	GABV05/60	GSV2/60
transparent extrahell	422	156
Stopsol transparent	454	189

Set 4 LED-Richtstrahler
6,5 W

EFK04
514

Anschlussgerät
60 W



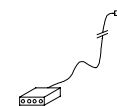
EAM1
186

Funksteuerungsset mit Dimmer
(1 pro Anschlussgerät) optional



EKRR1
264

Netzstecker für Anschlussgeräte



ECO1
42



Präsentation

Technisches Kapitel

Ausführungen

Module-Kombination
Modus Abdeckplatten-Verbindung

Bodenstehende Basis
H 320/450
T 495

Kompositionen
H 320/450
T 495

Bodenstehende Schrankelemente
H 510/640
T 495

Kompositionen
H 510/640
T 495

Bodenstehende Schränke
H 630/760
T 495

Kompositionen mit bodenstehenden Schränken
H 630/760
T 495

Wandbefestigte Schrankelemente
H 310/500
T 385

Wandbefestigte Kompositionen
H 310/500
T 385

Frontbündige Schrankelemente
T 495

Kompositionen Frontbündige Schrankelemente
T 495

LED-Beleuchtungssysteme

Einzelne Ablagen

Ablagen mit Rückwand

Ablagebords

Wandbefestigte Vitrinen

Grid-Up

505 UP - SYSTEM
505 UP - SIDEBOARD
HECTOR
PASS-WORD EVOLUTION
GRID
MÖBEL UND ZUBEHÖRE
TISCHE ABSTELLTISCHE
STÜHLE
AUSFÜHRUNGEN

Präsentation

Technisches
Kapitel

Ausführungen

Module-Kombi-
nation
Modus Abdeck-
platten-verbinding

Bodenstehende
Basis
H 320/450
T 495

Kompositionen
H 320/450
T 495

Bodenstehende
Schränkelemente
H 510/640
T 495

Kompositionen
H 510/640
T 495

Bodenstehende
Schränke
H 630/760
T 495

Kompositionen
mit bodenstehen-
den Schränken
H 630/760
T 495

Wandbefestigte
Schränkelemente
H 310/500
T 385

Wandbefestigte
Kompositionen
H 310/500
T 385

Frontbündige
Schränkelemente
T 495

Kompositionen
Frontbündige
Schränkelemente
T 495

LED-
Beleuchtungs-
systeme

Einzelne
Ablagen

Ablagen
mit Rückwand

Ablagebords

Wandbefestigte
Vitrinen

Grid-Up

505 UP - SYSTEM

505 UP - SIDEBOARD

HECTOR

PASS-WORD EVOLUTION

GRID

TISCHE ABSTELLTISCHE MÖBEL UND ZUBEHÖRE

STÜHLE

AUSFÜHRUNGEN



Grid

Design Vincent Van Duysen

Grid verkörpert Recherche über die Evolution des häuslichen Raums, die in einer vollständigen Gestaltungsfreiheit des Systems zum Ausdruck kommt. Das Projekt ist offen, flexibel, funktionell und basiert auf einem innovativen modularen Raster, das die Elemente der Komposition organisiert und die einzelnen Funktionen aufwertet.

Präsentation

Ausführungen

Technisches
Kapitel

Einzelpaneel
TV-Kabeldurchlass
am Paneel

Erweiterbare
Paneele Teilung
H 540

Beleuchtung
Wandpaneele

Ablagebords

Tableaus
Böden Eco Skin
Lademodul

Wandbefestigte
Schränkelemente

Offene
Oberschränke
oder mit Türen

Bücherregale

Aussteller

Vitrine
Seitenwand
aus Glas

505 UP - SYSTEM

505 UP - SIDEBOARD

HECTOR

PASS-WORD EVOLUTION

GRID

MÖBEL UND ZUBEHÖRE

TISCHE ABSTELLTISCHE

STÜHLE

AUSFÜHRUNGEN



Grid

Design Vincent Van Duysen



Product Pluses

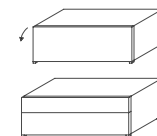


Grid ist ein erweiterbares System mit durch Folding-Technik hergestellten Wandpaneelen, in das auf Wunsch eine LED-Beleuchtung sowohl im mittigen als auch im oberen Teil über die gesamte Länge eingesetzt werden kann.

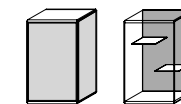


- Ein offenes, flexibles System mit **modularem Raster**, das die Elemente der Komposition organisiert und deren Funktionalität aufwertet
- Boiserie in **Folding**-Technik
- Möglichkeit den TV an der Boiserie zu befestigen
- Offene bzw. geschlossene Hängeschränke mit Seitenwänden aus Glas oder Holz
- Bücherregale, Vitrinen und Aussteller
- Wandfixierte oder bodenstehende Schrankelemente mit **besonders starken** Böden oder mit durch Eco Skin verkleidete Tableaus
- Aufladezubehör
- Led-Beleuchtung

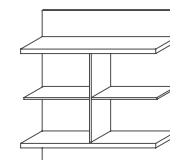
Product features



Wandbefestigtes Schrankelement, lackiert oder aus Holz mit Klapptür mit Drucköffnung oder mit Schubladen
B 600/900/1200/1800 mm



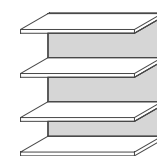
Vitrine mit Seitenwand aus Glas, optionaler Led-Beleuchtung
B 600
H 1020 mm



Offene Hängeschränke
B 600/1200 mm
H 1020 mm



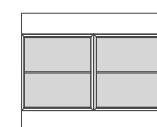
Aussteller B 580 mm
auch mit Spiegel



Wandfixiertes Bücherregal mit optionaler Led-Beleuchtung
B 450/600/900/1200 mm
1020 mm

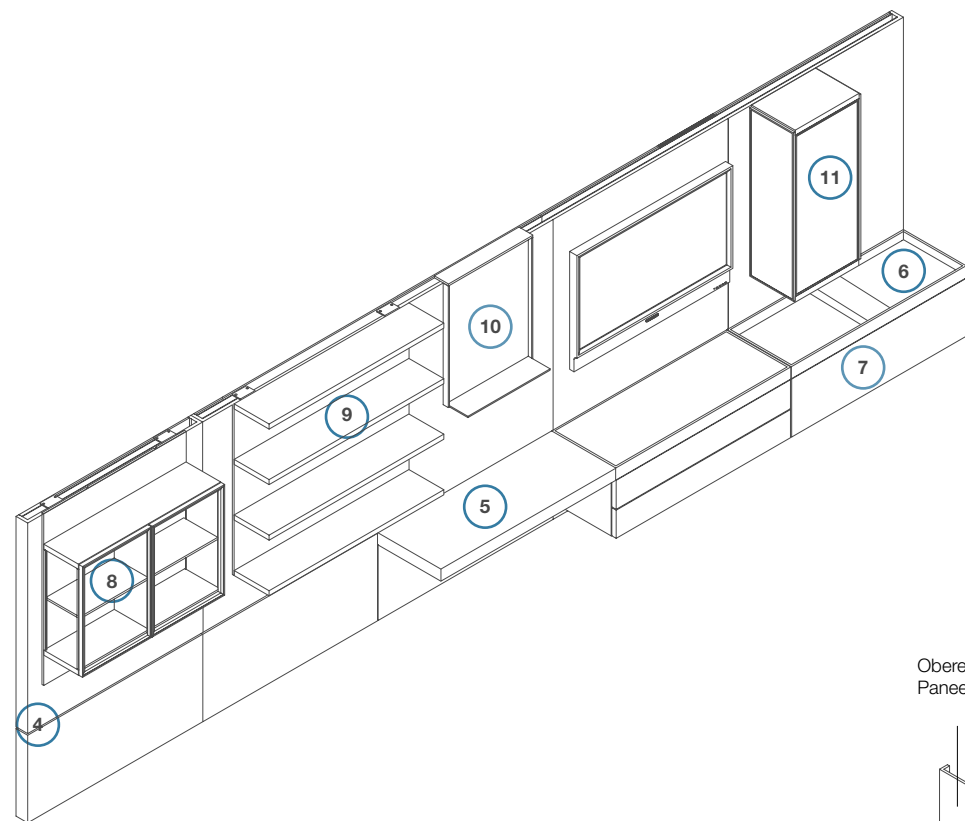
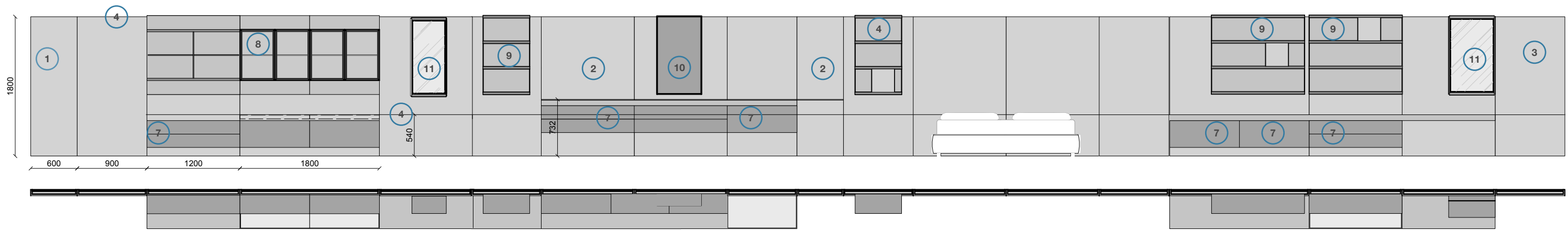


Tableaus mit Boden aus Eco Skin (optional)



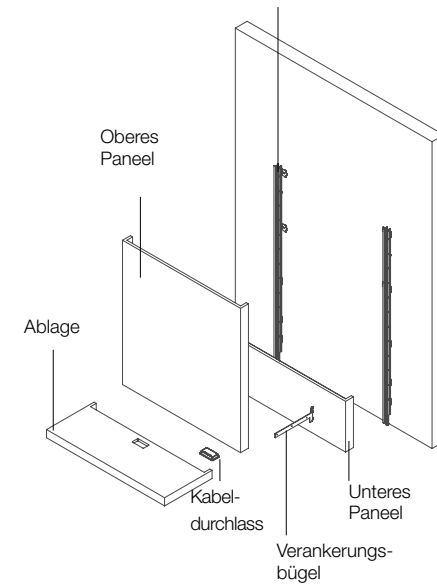
Hängeschränke mit Glastüren
B 900/1200 mm
H 1020 mm





Wandmontagebeispiel

Wandmontierte Pfosten zur Verankerung der Paneele und zum Einhängen der Bügel



- | | | | |
|---|---|----|-------------------------------------|
| 1 | Seitenpaneel links | 7 | Wandfixiertes Schrankelement |
| 2 | Seitenpaneel mittig | 8 | Offener Hängeschrank oder mit Türen |
| 3 | Seitenpaneel rechts | 9 | Wandfixiertes Bücherregal |
| 4 | LED-Beleuchtung oben und mittig optiona | 10 | Aussteller |
| 5 | Ablage | 11 | Vitrinen |
| 6 | Tableau | | |

Modularität Wandpaneele
 B 600/900/1200/1800 mm
 H 540/732 mm - Bodenhöhe gesamt 1800 mm

Grid

Grid ist ein erweiterbares System mit einem modularen ausstattbaren Wandpaneel, das Einrichtungslösungen mit beliebig platzierbaren Elementen für den Wohnbereich, das Arbeits- oder Schlafzimmer bietet. Die Wertschöpfung dieser modernen Boiserie besteht darin, die Wand zu ersetzen, um Schrankelemente, Ablagen, Vitrinen und anderes Zubehör daran zu befestigen. Dabei bleiben alle Kabel der verschiedenen Hi-Fi- und Beleuchtungssysteme im Verborgenen.

Ausführungen	Farbig matt lackiert	Hölzer	Farbig hochglänzend lackiert	Transparentes Glas	Transparentes Stopsol-Glas	Zinnfarbig / Kupfer	Eco Skin	Regeneriertes Kernleder	Bronze-spiegel
WANDPANEEL									
Paneel									
ABLAGE									
Platte									
TABEAU									
Boden									
Bodenauflage									
SCHRANKELEMENTE UNTER ABLAGE ODER TABEAU									
Korpus / Inneneinteilung									
Klapptür / Schubladenfront									
BÜCHERREGAL									
Boden									
Rückwand									
Trennelement									
HÄNGESCHRANK									
Böden St. 30 mm									
Rückwand / mittiger Boden / Trennwand									
Tür und Seitenwand aus Glas	Profil								
	Glas								
VITRINEN									
Rückwand und interne Böden									
Glasseitenwand / Drehtür	Profil								
	Glas								
Bodenplatte / Deckelplatte									
AUSSTELLER									
Korpus / Stütze									
Spiegel									
AUFLADEZUBEHÖR									
Korpus									

Farben	Matt lackiert	Hochglanzend lackiert	Holz	Eco Skin
	BC Kalkweiß	BC Kalkweiß	EU Eukalyptus	Grau
	PE Perle	PE Perle	RF Graphit Eiche	Nerz
	DN Düne	DN Düne		Elfenbein
	PL Platin	PL Platin		Dunkelbraun
	NE Schwarz	NE Schwarz		
	AT Anthrazit	AT Anthrazit		
	SE Senfgelb	SE Senfgelb		
	SI Kieselgrau	SI Kieselgrau		
	DO Dolomitgrau	DO Dolomitgrau		
	AL Ton	AL Ton		
	MK Moka	MK Moka		
	CZ Blaugrau	CZ Blaugrau		
	SA Sand	SA Sand		
	RU Rubinrot	RU Rubinrot		
	PX Zinnfarbig	PX Zinnfarbig		
	RX Kupfer	RX Kupfer		
	TO Taubengrau	TO Taubengrau		
	PR Petrol	PR Petrol		
	BG Burgund	BG Burgund		
	LS london sky	LS london sky		
	SU stardust	SU stardust		
	ML moonlight	ML moonlight		
	SP spice	SP spice		
	PG pine green	PG pine green		
	AW almond white	AW almond white		

Präsentation

Ausführungen

Technisches Kapitel

Einzelpaneel TV-Kabeldurchlass am Paneel

Erweiterbare Paneele Teilung H 540

Beleuchtung Wandpaneele

Ablagebords

Tableaus Böden Eco Skin Lademodul

Wandbefestigte Schrankelemente

Offene Oberschränke oder mit Türen

Bücherregale

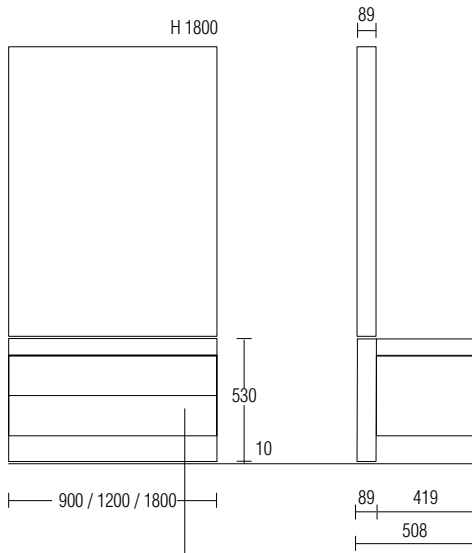
Aussteller

Vitrine Seitenwand aus Glas

505 UP - SYSTEM
505 UP - SIDEBOARD
HECTOR
PASS-WORD EVOLUTION
GRID
MÖBEL UND ZUBEHÖRE
TISCHE ABSTELLTISCHE
STÜHLE
AUSFÜHRUNGEN

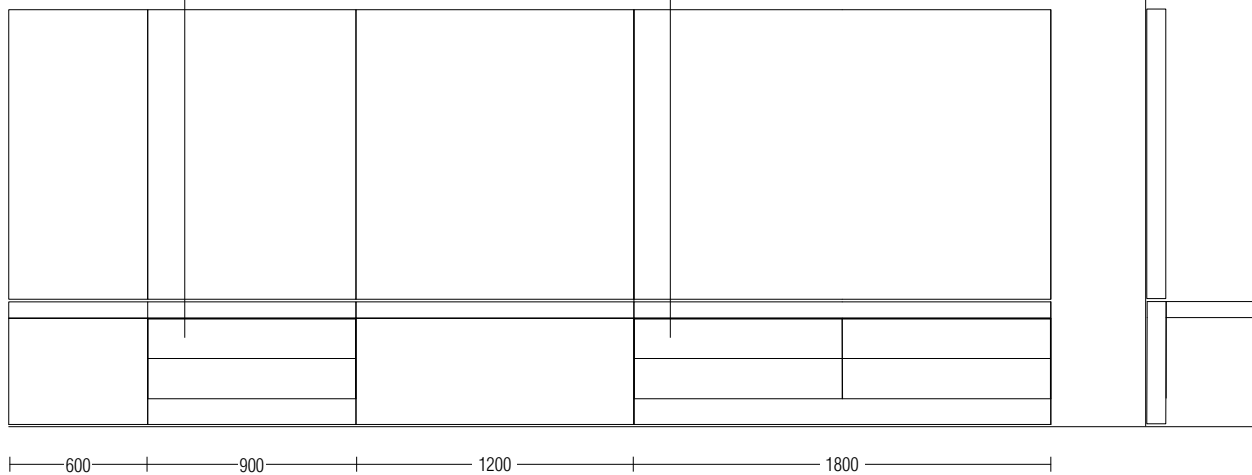


**Modularer Aufbau
Einzelpaneel**



**Modularer Aufbau
erweiterbarer
Paneele**

Die wandfixierten
Schränkelemente
sind immer in der gleichen
Breite wie die Paneele,
da sie an den Pfosten
befestigt werden



Präsentation

Ausführungen

Technisches
Kapitel

Einzelpaneel
TV-Kabeldurchlass
am Paneel

Erweiterbare
Paneele Teilung
H 540

Beleuchtung
Wandpaneele

Ablagebords

Tableaus
Böden Eco Skin
Lademodul

Wandbefestigte
Schränkelemente

Offene
Oberschränke
oder mit Türen

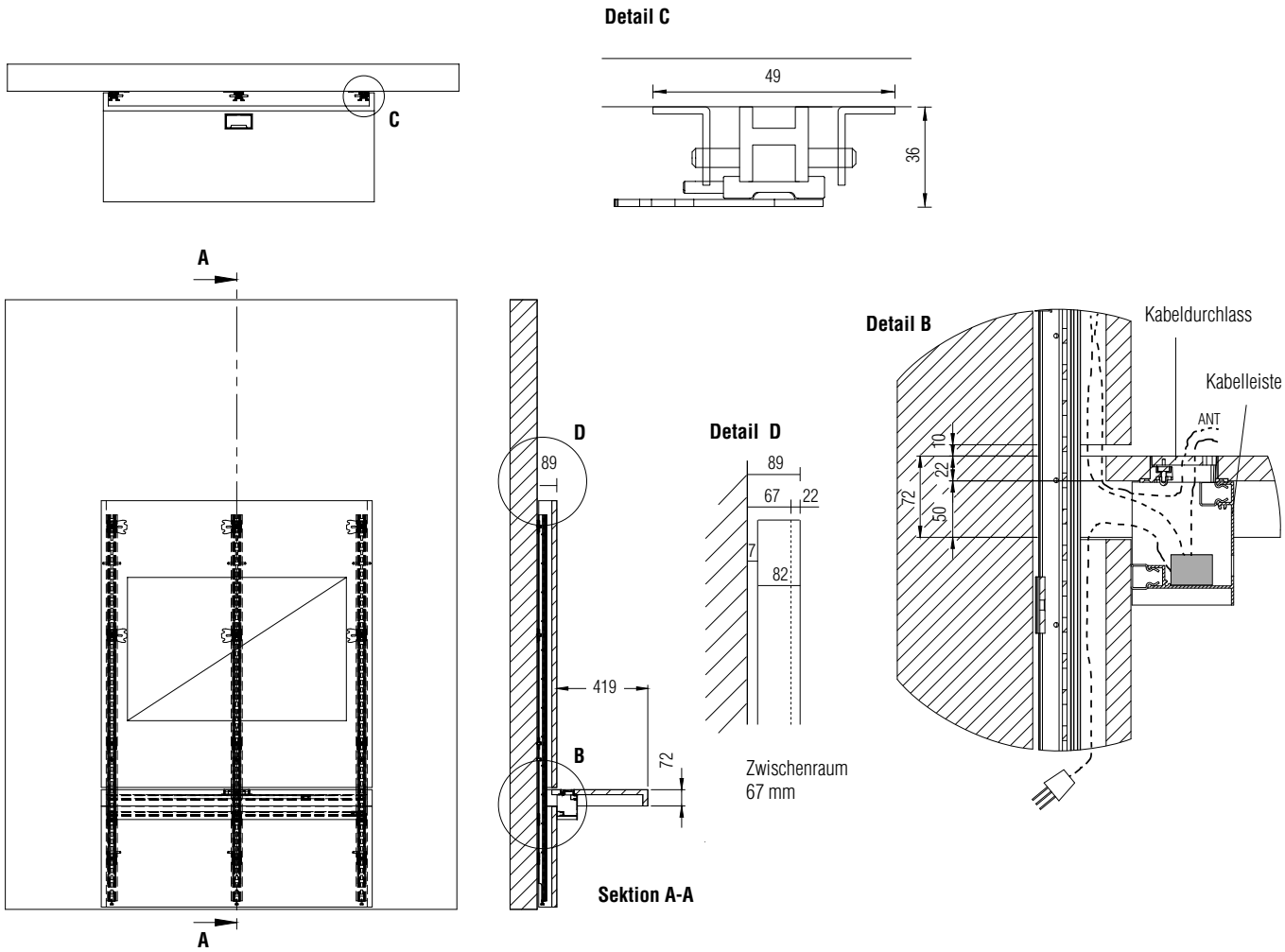
Bücherregale

Aussteller

Vitrine
Seitenwand
aus Glas

505 UP - SYSTEM
505 UP - SIDEBOARD
HECTOR
PASS-WORD EVOLUTION
GRID
MÖBEL UND ZUBEHÖRE
TISCHE ABSTELLTISCHE
STÜHLE
AUSFÜHRUNGEN





Lösung 1
Auf der Ablage aufliegender Fernseher

Lösung 2
Am Wandpaneel eingehängter Fernseher und auf der Ablage aufliegender Decoder

Lösung 3
Am Wandpaneel eingehängter Fernseher und in dem Schrankelement mit Klapptür integrierter Decoder – Signalübertragung mittels IR

Lösung 4
Am Wandpaneel eingehängter Fernseher; Decoder, Konsole oder PC im Tableau untergebracht

Lösung 5
Am Wandpaneel eingehängter Fernseher und in dem Schrankelement mit Klapptür integrierter Decoder – Signalübertragung mittels IR und Tableau mit Induktions-Ladebox und USB-Schnittstelle

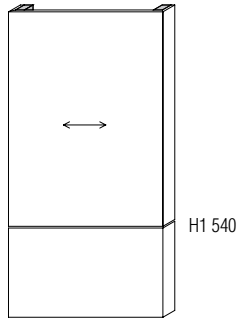


Einzelpaneel T 82 (89 von der Wand)
H1 vom Boden 540
Gesamthöhe vom Boden 1800

Die Paneele können in der Breite nach Maß reduziert werden; dabei einen Aufpreis von € 140 (pro Modul) berücksichtigen.
 Ein zusätzliches Platzangebot von 15 mm Breite für die Montage der Paneele berücksichtigen.

Alle Paneele sind für die Befestigung von Elementen im oberen Teil vorgerichtet

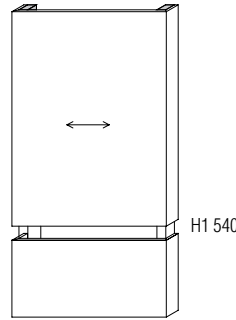
Paneel



B 900 B 1200 B 1800
PIC09/18A PIC12/18A PIC18/18A

Farbig matt lackiert	1.290	1.421	1.987
Holz	1.610	1.832	2.583

Paneel für Ablage

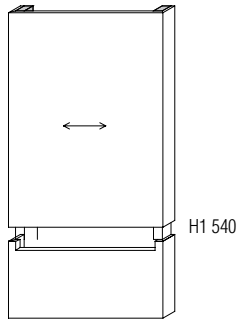


B 900 B 1200 B 1800
PIC09/18B PIC12/18B PIC18/18B

Farbig matt lackiert	1.290	1.421	1.987
Holz	1.610	1.832	2.583

Alle Paneele sind für die Befestigung von Elementen im oberen Teil vorgerichtet

Paneel für wandbefestigtes oder bodenstehendes Element mit Tableau oder Ablage

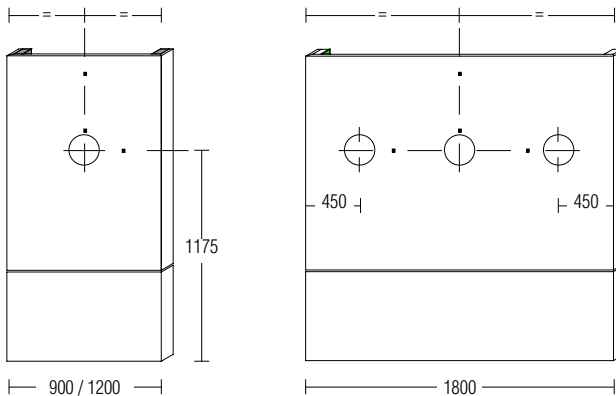


B 900 B 1200 B 1800
PIC09/18C PIC12/18C PIC18/18C

Farbig matt lackiert	1.314	1.449	2.022
Holz	1.642	1.865	2.620

Bei Spiegelpaneelen nicht möglich

Vorrichtung für TV-Kabeldurchlass
 (Bei der Bestellung anzugeben)



Präsentation

Ausführungen

Technisches Kapitel

Einzelpaneel TV-Kabeldurchlass am Paneel

Erweiterbare Paneele Teilung H 540

Beleuchtung Wandpaneele

Ablagebords

Tableaus Böden Eco Skin Lademodul

Wandbefestigte Schrankelemente

Offene Oberschränke oder mit Türen

Bücherregale

Aussteller

Vitrine Seitenwand aus Glas

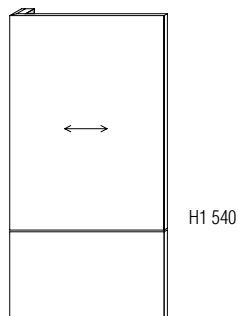
Grid

Erweiterbares Paneel T 82 (89 von der Wand) H1 vom Boden 540 Gesamthöhe vom Boden 1800

Die Paneele können in der Breite nach Maß reduziert werden; dabei einen Aufpreis von € 140 (pro Modul) berücksichtigen
Bei Spiegelpaneelen können keine Kabeldurchlässe geschaffen werden oder TV-Geräte befestigt werden.
Ein zusätzliches Platzangebot von 15 mm Breite für die Montage der Paneele berücksichtigen.

Alle Paneele sind für die Befestigung von Elementen im oberen Teil vorgerichtet

Paneel links

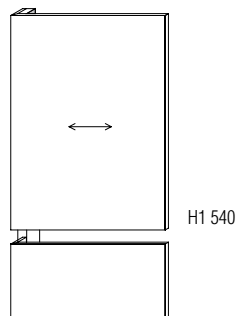


B 600 B 900 B 1200 B 1800
PSC06/18A PSC09/18A PSC12/18A PSC18/18A

Farbig matt lackiert
Holz

Farbig matt lackiert	898	1.026	1.157	1.723
Holz	1.126	1.346	1.568	2.319

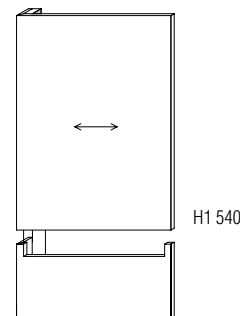
Paneel links für Ablage



B 600 B 900 B 1200 B 1800
PSC06/18B PSC09/18B PSC12/18B PSC18/18B

Farbig matt lackiert	898	1.026	1.157	1.723
Holz	1.126	1.346	1.568	2.319

Paneel links für wandbefestigtes oder bodenstehendes Element mit Tableau oder Ablage

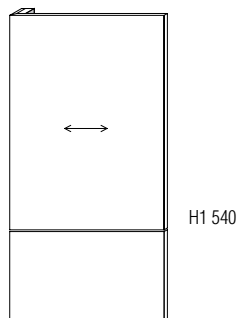


B 600 B 900 B 1200 B 1800
PSC06/18C PSC09/18C PSC12/18C PSC18/18C

Farbig matt lackiert	919	1.050	1.185	1.758
Holz	1.151	1.378	1.601	2.356

Alle Paneele sind für die Befestigung von Elementen im oberen Teil vorgerichtet

Mittiges Paneel

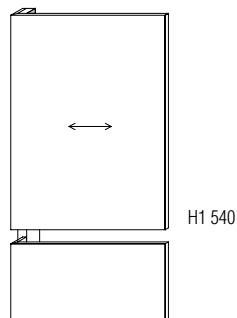


B 600 B 900 B 1200 B 1800
PCC06/18A PCC09/18A PCC12/18A PCC18/18A

Farbig matt lackiert
Holz

Farbig matt lackiert	692	818	945	1.501
Holz	893	1.109	1.331	2.074

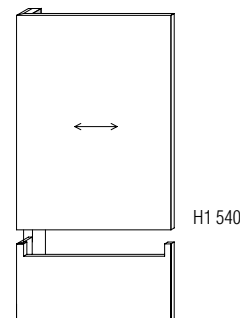
Mittiges Paneel für Ablage



B 600 B 900 B 1200 B 1800
PCC06/18B PCC09/18B PCC12/18B PCC18/18B

Farbig matt lackiert	692	818	945	1.501
Holz	893	1.109	1.331	2.074

Mittiges Paneel für wandbefestigtes oder bodenstehendes Element mit Tableau oder Ablage



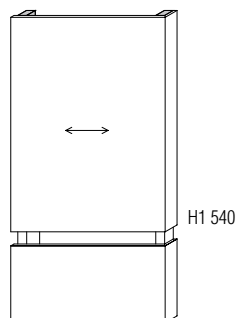
B 600 B 900 B 1200 B 1800
PCC06/18C PCC09/18C PCC12/18C PCC18/18C

Farbig matt lackiert	722	845	978	1.541
Holz	916	1.140	1.366	2.114

Spiegel oben / matt lackiert unten
Spiegel oben / Holz unten

Spiegel oben / matt lackiert unten	860	1.038	1.219	
Spiegel oben / Holz unten	924	1.127	1.338	

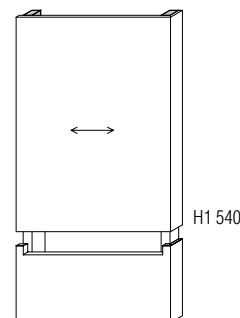
Abschlusspaneel rechts für Ablage



B 600 B 900 B 1200 B 1800
PDC06/18B PDC09/18B PDC12/18B PDC18/18B

Farbig matt lackiert	1.162	1.290	1.421	1.987
Holz	1.390	1.610	1.832	2.583

Abschlusspaneel rechts für wandbefestigtes oder bodenstehendes Element mit Tableau oder Ablage

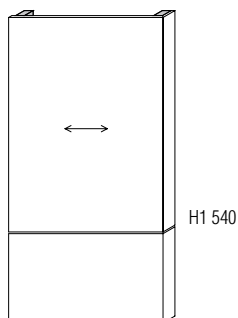


B 600 B 900 B 1200 B 1800
PDC06/18C PDC09/18C PDC12/18C PDC18/18C

Farbig matt lackiert	1.183	1.314	1.449	2.022
Holz	1.415	1.642	1.865	2.620

Alle Paneele sind für die Befestigung von Elementen im oberen Teil vorgerichtet

Abschlusspaneel rechts



B 600 B 900 B 1200 B 1800
PDC06/18A PDC09/18A PDC12/18A PDC18/18A

Farbig matt lackiert	1.162	1.290	1.421	1.987
Holz	1.390	1.610	1.832	2.583



Präsentation

Ausführungen

Technisches Kapitel

Einzelpaneel TV-Kabeldurchlass am Paneel

Erweiterbare Paneele Teilung H 540

Beleuchtung Wandpaneele

Ablagebords

Tableaus Böden Eco Skin Lademodul

Wandbefestigte Schrankelemente

Offene Oberschränke oder mit Türen

Bücherregale

Aussteller

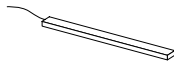
Vitrine Seitenwand aus Glas

Beleuchtung Wandpaneel

Die Paneele können durch den Einsatz von Led-Beleuchtungsstangen über die gesamte Länge der Komposition im oberen, im mittigen und an beiden Teilen beleuchtet werden. Die Anlage kann an eine Funksteckdose angeschlossen werden oder (optional) mit einer Fernbedienung ausgestattet werden.

Led-Stangen zu 6W pro lfm über Länge von max. 3000 mm

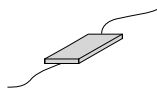
Zur Berechnung die Anzahl der Module berücksichtigen (3000° K)



Pro lfm
EBIML

137

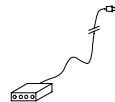
Anschlussgerät 100W



EAL1

286

Netzstecker



ECO1

42

Fernbedienungsset mit Lichtintensitätsregler optional (1 pro Anschlussgerät)




EKRR1

264

DALI-Set (für Hausautomatisierung - DOMOTICA)

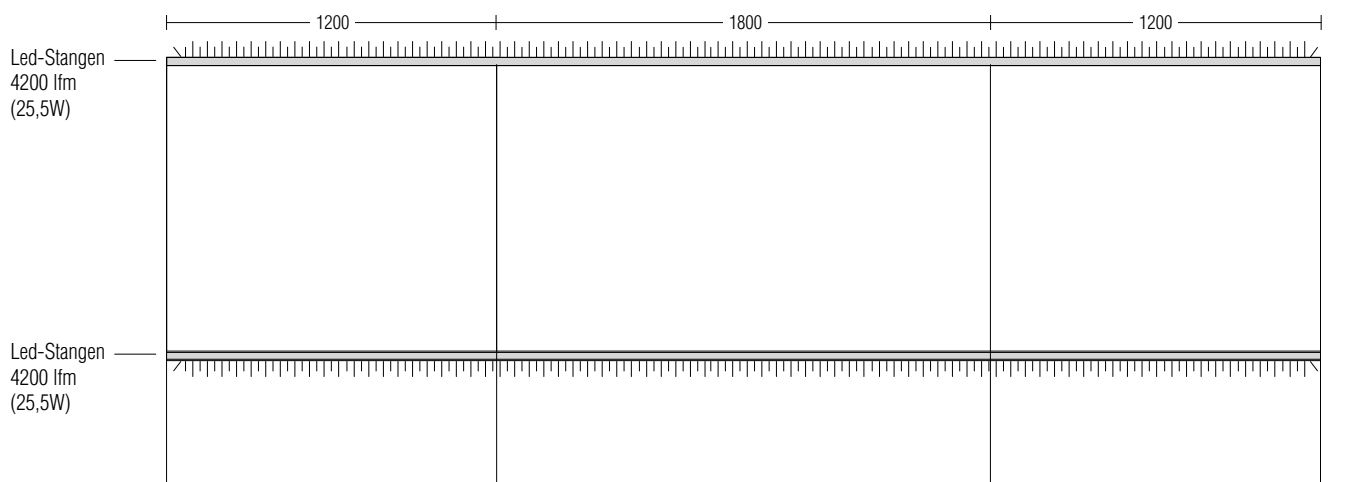
Stk. 1 für jedes Anschlussgerät
Nicht mit Fernsteuerung zu verwenden



EKDA1

99

Beispiel einer beleuchteten Wand



Stk.1 Anschlussgerät **EAL1**
Stk.1 Netzstecker **ECO1**
Stk.1 Fernbedienungsset **EKRR1**

Präsentation

Ausführungen

Technisches Kapitel

Einzelpaneel TV-Kabeldurchlass am Paneel

Erweiterbare Paneele Teilung H 540

Beleuchtung Wandpaneele

Ablagebords

Tableaus Böden Eco Skin Lademodul

Wandbefestigte Schrankelemente

Offene Oberschränke oder mit Türen

Bücherregale

Aussteller

Vitrine Seitenwand aus Glas

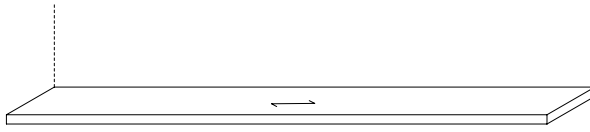
Grid

Ablage T 419 H 72

Die Ablageplatte können in der Breite nach Maß reduziert werden; dabei einen Aufpreis von jeweils € 70 berücksichtigen

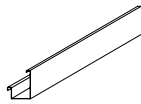
Die Ablageplatte ist immer mit seitlichen Bügeln ausgestattet, während die mittigen Bügel je nach modularem Aufbau der Komposition hinzugefügt werden.

Ablageplatte



	B 600 MAP4/06	B 900 MAP4/09	B 1200 MAP4/12	B 1500 MAP4/15	B 1800 MAP4/18	B 2100 MAP4/21	B 2400 MAP4/24	B 2700 MAP4/27	B 3000 MAP4/30
Farbig matt lackiert	303	335	365	445	475	518	578	641	677
Holz	381	440	503	611	671	743	836	929	992

Kabelleiste unter Ablageplatte abnehmbar

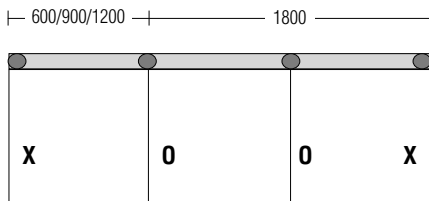


B 900 MCS09	B 1200 MCS12	B 1800 MCS18
58	94	115

Mittiger Bügel für Ablageplatte




ST4
24



X = im Preis inbegriffen

0 = zusätzlich zu berechnen

Kabeldurchlass für Ablageplatte B 112 T 57

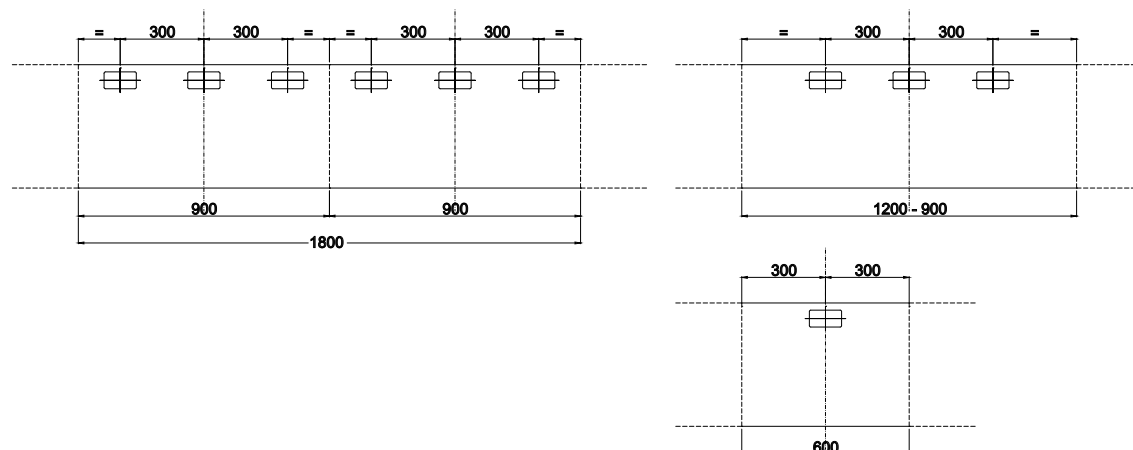


EPA3
73

Farbig matt lackiert / Holz

Positionierung Kabeldurchlass an Ablageplatte

Der Kabeldurchlass am Ablageplatte kann je nach Modulen, so wie auf den Zeichnungen angegeben, positioniert werden



Präsentation

Ausführungen

Technisches
Kapitel

Einzelpaneel
TV-Kabeldurchlass
am Paneel

Erweiterbare
Paneele Teilung
H 540

Beleuchtung
Wandpaneel

Ablagebords

Tableaus
Böden Eco Skin
Lademodul

Wandbefestigte
Schränkelemente

Offene
Oberschränke
oder mit Türen

Bücherregale

Aussteller

Vitrine
Seitenwand
aus Glas

505 UP - SYSTEM

505 UP - SIDEBORD

HECTOR

PASS-WORD EVOLUTION

GRID

TISCHE ABSTELLTISCHE
MÖBEL UND ZUBEHÖRE

STÜHLE

AUSFÜHRUNGEN


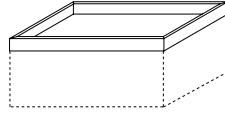
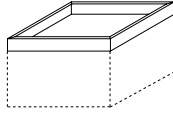


Immer als Auflage auf wandbefestigten oder bodenstehenden Elementen zu verwenden

**Tableau
B 600**

B 900

B 1200



VA4/06

VA4/09

VA4/12

Farbig matt lackiert

366

400

433

Holz

400

463

523

Ausführungen:
Elfenbein
Dunkelbraun
Grau
Nerz

**Bodenauflagen in Eco Skin
für Tableaus B 600**

für Tableaus B 900

für Tableaus B 1200



VE4/06

VE4/09

VE4/12

Eco Skin

146

151

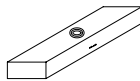
166

Vorrichtung Kabeldurchlass an Tableau im Preis inbegriffen

Auflademodul

B 150 T 407 H 56

- a) Wireless-Aufladung Qinside
- b) 2 USB-Ladeanschlüsse



EMR1

Zinnfarben / Kupferfarben lackiert

528

**Kabeldurchlass
an Tableau
B 112 T 57**



EPA5

73

**Position Kabeldurchlass Tableau
und Position Auflademodul**

B 600

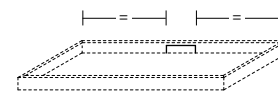
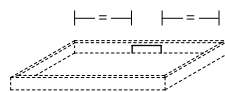
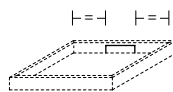
B 900

B 1200

mittig

mittig


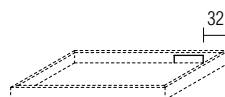
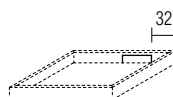
mittig



rechts/links

rechts/links

rechts/links



Version rechts

Version rechts

Version rechts



**Wandbefestigte Schrankelemente
T 419 H 347**

Kürzungen
Kürzungen sind nicht möglich

Die Schrankelemente mit Klapptür können mit Kabeldurchlass ausgestattet sein; bei der Bestellung anzugeben.
Innen ist keine "T"-förmige Ablage (Sonderzubehör).

Immer unter dem Ablageboden oder mit einem Tableau zu verwenden

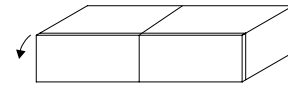
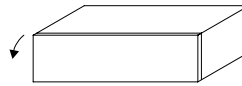
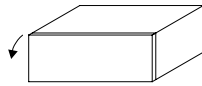
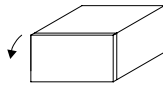
Einschließlich Befestigungsbügel

B 600 mit Klapptür mit Drucköffnungsmechanismus

B 900

B 1200

B 1800 (B 900 + B 900)



Korpus matt lackiert
CQSR06/34

Korpus aus Holz

Korpus matt lackiert
CQSR09/34

Korpus aus Holz

Korpus matt lackiert
CQSR12/34

Korpus aus Holz

Korpus matt lackiert
CQSR18/34

Korpus aus Holz

Front	B 600		B 900		B 1200		B 1800 (B 900 + B 900)	
Farbig matt lackiert	696	855	931	1.127	1.046	1.290	1.862	2.254
Holz	747	906	1.002	1.198	1.135	1.379	2.004	2.396
Farbig hochglänzend lackiert	772	931	1.051	1.247	1.205	1.449	2.102	2.494

Immer unter dem Ablageboden oder mit einem Tableau zu verwenden

Einschließlich Befestigungsbügel

B 600 mit Schubladen

Schublade Innenmaß
B 513 T 326 H 83


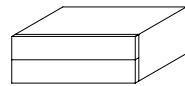
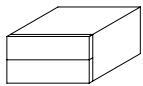
B 900

Schublade Innenmaß
B 813 T 326 H 83

B 1200

Schublade Innenmaß
B 1113 T 326 H 83

B 1800 (B 900 + B 900)



Korpus matt lackiert
CQSC06/34

Korpus aus Holz

Korpus matt lackiert
CQSC09/34

Korpus aus Holz

Korpus matt lackiert
CQSC12/34

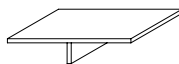
Korpus aus Holz

Korpus matt lackiert
CQSC18/34

Korpus aus Holz

Front	B 600		B 900		B 1200		B 1800 (B 900 + B 900)	
Farbig matt lackiert	864	1.001	1.018	1.187	1.147	1.354	2.036	2.374
Holz	928	1.065	1.112	1.281	1.253	1.460	2.224	2.562
Farbig hochglänzend lackiert	916	1.053	1.122	1.291	1.295	1.502	2.244	2.582

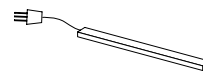
**Zusätzlicher t-förmiger Boden
H 151**
für Elemente mit Klapptür



B 600 **RQT06** B 900 **RQT09/15** B 1200 **RQT12/15**

Farbig matt lackiert	93	106	125
Holz	140	167	195

**TV-Signal-Übertragungsanlage
mit Led-Beleuchtung für
Elemente mit Klapptür
(Übertragungsfrequenz
von 30 bis 38 Khz)**



ETV1

Farbig matt lackiert	434
----------------------	-----



Offene Hängeschränke oder mit Türen

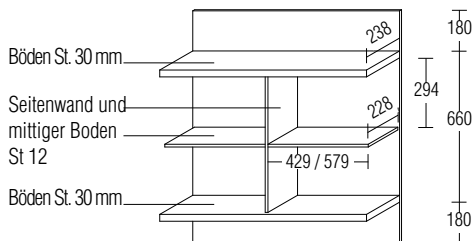
Die Elemente können entsprechend den angeführten Kompositionsschemata an der Tafelung befestigt werden; dazu können die offenen Hängeschränke mit zusätzlichen Seitenwänden und Türen aus Glas verwendet werden. Für den Einsatz von Hängeschränken mit LED-Strahlern folgendes berücksichtigen: Set mit 4 Strahlern, Anschlussgerät und in Ermangelung der Vorrichtung für Funksteckdose das Funksteuerungsset. Die Beleuchtungsanlage der Hängeschränke ist von der Tafelung getrennt, kann aber durch die der Bücherregale und Vitrinen ergänzt werden, falls 100W nicht überschritten werden.

LED-Beleuchtung 3000°K.

Es sind keinerlei Kürzungen oder Änderungen möglich. Die Seitenwand aus Glas kann ausschließlich mit Tür zum Einsatz kommen.

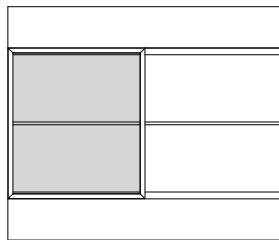
Kompositionsschemata

Offen

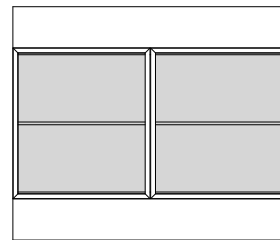


Mit 1 Tür

(rechts oder links)



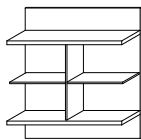
Mit 2 Türen



Versionl links

Offene Hängeschränke T 252 H 1020

B 900

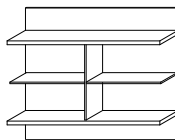


Böden, Seitenwand und mittige Böden
Matt lackiert

Böden, Seitenwand und mittige Böden
Holz

GPS09/10

B 1200



Böden, Seitenwand und mittige Böden
Matt lackiert

Böden, Seitenwand und mittige Böden
Holz

GPS12/10

Rückwand

Matt lackiert

1.691

1.865

1.795

2.023

Holz

1.803

1.977

1.944

2.172

Tür aus Glas B 448 H 658 St. 25



GABV04/06

431

457

Tür aus Glas B 598 H 658 St. 25



GABV06/06

439

472

Seitenwand aus Glas H 600 T 238 St. 10



GSV2/06

156

189

Profil zinn-, oder kupferfarben
Glas:

transparent extraklar

stopsol trasparente

Set mit 4 Strahlern W5

EFK4

419

Anschlussgerät 100W

EAL1

286

Fernbedienungsset mit Lichtintensitätsregler optional (1 pro Anschlussgerät)

EKRR1

264

Netzstecker

ECO1

42



Grid

Bücherregal T 252

- Bei einem Bücherregal mit Led-Beleuchtung ist folgendes zu beachten: Aufpreis Led, Anschlussgerät und bei mangelnder Vorrichtung für Funksteckdose das Fernbedienungsset.

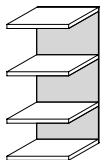
- Die Beleuchtungsanlage der Bücherregale ist von dem der Paneele getrennt, kann jedoch mit der der Vitrinen integriert werden, falls 100W nicht überschritten werden.
- Die Beleuchtungsanlage sieht Leds an jedem Regalboden des Bücherregals vor mit Ausnahme des letzten Regalbodens unten.
- LED-Beleuchtung 3000° K.

Kürzungen

Kürzungen sind nicht möglich

H 1020 4 Regalböden

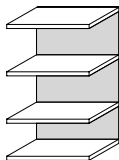
B 450
12W



Rückwand matt
lackiert

LDS04/10

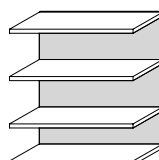
B 600
15W



Rückwand matt
lackiert

LDS06/10

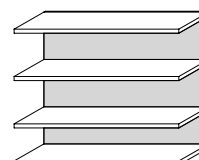
B 900
22,5W



Rückwand matt
lackiert

LDS09/10

B 1200
30W



Rückwand matt
lackiert

LDS12/10

Regalböden

Farbig matt lackiert

Holz

Aufpreis Led-Beleuchtung

867

1.035

448

937

1.133

512

1.102

1.346

653

1.275

1.587

782

Ausführungen:

Elfenbein

Dunkelbraun

Taubengrau

Schwarz

Natur

Schlammgrün

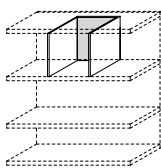
Zubehör Bücherregal

Trennelement

B 300 H 298 T 238

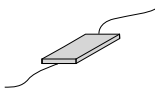


DVL03



Bezogen mit regeneriertem Kernleder **522**

Anschlussgerät 100W



EAL1

286

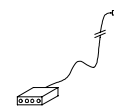
Fernbedienungsset mit Lichtintensitätsregler optional (1 pro Anschlussgerät)



EKRR1

264

Netzstecker



ECO1

42

Präsentation

Ausführungen

Technisches
Kapitel

Einzelpaneel
TV-Kabeldurchlass
am Paneel

Erweiterbare
Paneele Teilung
H 540

Beleuchtung
Wandpaneele

Ablagebords

Tableaus
Böden Eco Skin
Lademodul

Wandbefestigte
Schränkelemente

Offene
Oberschränke
oder mit Türen

Bücherregale

Aussteller

Vitrine
Seitenwand
aus Glas



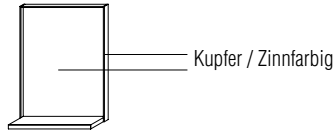
Aussteller
T 150

Kürzungen

Kürzungen sind nicht möglich

**max. Belastbarkeit der Ablage 5 kg
bei gleichmäßiger Verteilung**

H 686
B 580



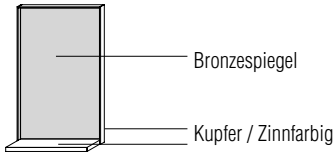
EDS05/06

Zinn- / Kupferfarben matt lackiert **620**

Aussteller mit Spiegel

H 1016
B 580

Bei der Bestellung die Ausführung des Randprofils und des Ablagebodens angeben (zinnfarben / kupferfarben lackiert)



EDS05/10

828

Präsentation

Ausführungen

Technisches Kapitel

Einzelpaneel TV-Kabeldurchlass am Paneel

Erweiterbare Paneele Teilung H 540

Beleuchtung Wandpaneele

Ablagebords

Tableaus Böden Eco Skin Lademodul

Wandbefestigte Schrankelemente

Offene Oberschränke oder mit Türen

Bücherregale

Aussteller

Vitrine Seitenwand aus Glas

505 UP - SYSTEM

505 UP - SIDEBOARD

HECTOR

PASS-WORD EVOLUTION

GRID

TISCHE ABSTELLTISCHE MÖBEL UND ZUBEHÖRE

STÜHLE

AUSFÜHRUNGEN



Grid

Vitrine T 300 Seitenwand aus Glas

- Profil zinnfarben/kupferfarben lackiert.
- Transparentes Stopsol-Glas.
- Optionale interne Beleuchtung.
- Bei einer Vitrine mit Led-Beleuchtung ist folgendes zu beachten: Aufpreis Led, Anschlussgerät und bei mangelnder Vorrichtung für Funksteckdose das Fernbedienungsset.

- Die Beleuchtungsanlage der Vitrinen ist von dem der Paneele getrennt, kann jedoch mit der der Bücherregale integriert werden, falls 100W nicht überschritten werden.
- Die Led-Beleuchtungsstange ist in der Deckelplatte vorgerichtet.
- LED-Beleuchtung 3000° K

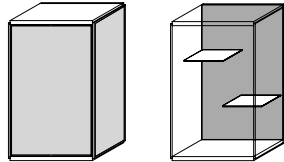
Kürzungen

Kürzungen sind nicht möglich

H 1020
B 600

5W
nur rechts Öffnend

Innenaufteilung



Rückwand zinnfarben/
kupferfarben lackiert

Boden- und Deckelplatte

Farbig matt lackiert

Holz

Aufpreis Led-Beleuchtung

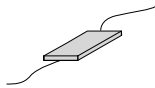
VTSV06/10

2.037

2.124

299

Anschlussgerät 100W



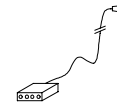
EAL1
286

Fernbedienungsset mit Lichtintensitätsregler optional (1 pro Anschlussgerät)



EKRR1
264

Netzstecker



ECO1
42

Präsentation

Ausführungen

Technisches
Kapitel

Einzelpaneel
TV-Kabeldurchlass
am Paneel

Erweiterbare
Paneele Teilung
H 540

Beleuchtung
Wandpaneele

Ablagebords

Tableaus
Böden Eco Skin
Lademodul

Wandbefestigte
Schränkelemente

Offene
Oberschränke
oder mit Türen

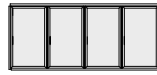
Bücherregale

Aussteller

Vitrine
Seitenwand
aus Glas

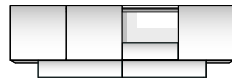


VISUAL INDEX MÖBEL UND ZUBEHÖRE




ADRIEN
VINCENT VAN DUYSSEN

SEITE 231



ARCHWAY
RODOLFO DORDONI

SEITE 237




AVA
FOSTER + PARTNERS

SEITE 241



CARTEGGIO
ALDO ROSSI

SEITE 243



GRADUATE
JEAN NOUVEL

SEITE 253



HECTOR MIRROR
VINCENT VAN DUYSSEN

SEITE 257




HORIZONS
DANTE BONUCCELLI

SEITE 259



LIVING BOX
VINCENT VAN DUYSSEN

SEITE 263



PIROSCAFO
ALDO ROSSI, LUCA MEDA

SEITE 275



QUINTEN
VINCENT VAN DUYSSEN

SEITE 279



45°/VETRINA
RON GILAD

SEITE 281



TEOREMA
RON GILAD

SEITE 283



TOUCH DOWN UNIT
STUDIO KLASS

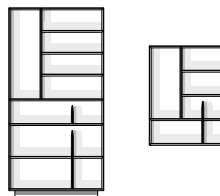
SEITE 287

HERITAGE COLLECTION



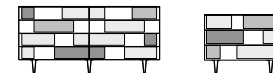
D.355.1 D.355.2
GIO PONTI

SEITE 245



D.357.1 D.357.2
GIO PONTI

SEITE 247



D.655.1 D.655.2
GIO PONTI

SEITE 249



D.950.1
GIO PONTI

SEITE 251



MHC.1
WERNER BLASER

SEITE 271



MHC.2
YASUHIKO ITOH

SEITE 273

Adrien

Archway

Ava

Carteggio

D.355.1 D.355.2
Heritage

D.357.1 D.357.2
Heritage

D.655.1 D.655.2
Heritage

D.950.1
Heritage

Graduate

Hector Mirror

Horizons

Living Box

MHC.1
Heritage

MHC.2
Heritage

Piroscrafo

Quinten

45°/vetrina

Teorema

Touch Down

505 UP - SYSTEM

505 UP - SIDEBOARD

HECTOR

PASS-WORD EVOLUTION

GRID

MÖBEL UND ZUBEHÖRE

TISCHE ABSTELLTISCHE

STÜHLE

AUSFÜHRUNGEN



Adrien

Archway

Ava

Carteggio

D.355.1 D.355.2
Heritage

D.357.1 D.357.2
Heritage

D.655.1 D.655.2
Heritage

D.950.1
Heritage

Graduate

Hector Mirror

Horizons

Living Box

MHC.1
Heritage

MHC.2
Heritage

Piroscafo

Quinten

45°/vetrina

Teorema

Touch Down

505 UP - SYSTEM

505 UP - SIDEBOARD

HECTOR

PASS-WORD EVOLUTION

GRID

MÖBEL UND ZUBEHÖRE

TISCHE ABSTELLTISCHE

STÜHLE

AUSFÜHRUNGEN



ADRIEN

VINCENT VAN DUYSSEN

2018



Adrien entsteht aus dem Wunsch heraus, eine sowohl technologisch als auch ästhetisch neuartige Serie von Sideboards zu präsentieren. Adrien steht für die gekonnte Kombination reiner Formen, exklusiver Materialien und Techniken, die sich harmonisch verbinden, dort wo der visuelle und taktile Aspekt von großer Bedeutung sind. Bei Adrien werden die strukturellen Stärken aus Aluminium auf ein Minimum reduziert, so dass das Stopsol-Glas und das in die Böden integrierte LED-Beleuchtungssystem die ausgestellten Objekte optimal zur Geltung bringen. Die Rückwand kann aus Holz oder Glas sein, damit die Objekte in voller Transparenz erstrahlen.

TECHNISCHE INFORMATION

Deckel-, Bodenplatte, Abdeckplatte, Schubladenfront und-Korpus, Rückwand und Einlegeboden aus Holz	Spanholzplatte, furniert mit Holz.
Tür, Seitenwände, Einlegeboden und Rückwand aus Glas	Rahmen aus fließgepresstem Aluminium mit Glas St. 4 mm, lieferbar in verschiedenen Ausführungen. Die Öffnung der Türen erfolgt mittels in die Seitenwände eingebuchtete Scharniere.
Bodenprofil	Eloxiertes fließgepresstes Aluminium.
Schubladenseiten und -Boden	Spanholzplatte mit Melaminbeschichtung.
Abdeckplatte aus Marmor	Marmor in den spezieller Ausführungen der Molteni-Palette.
Beleuchtung und Elektroteile	Alle Komponenten sind genormt und zertifiziert, so wie auf den einzelnen Teilen angegeben.

Adrien

Archway

Ava

Carteggio

D.355.1 D.355.2
Heritage

D.357.1 D.357.2
Heritage

D.655.1 D.655.2
Heritage

D.950.1
Heritage

Graduate

Hector Mirror

Horizons

Living Box

MHC.1
Heritage

MHC.2
Heritage

Piroscafo

Quinten

45°/vetrina

Teorema

Touch Down

505 UP - SYSTEM

505 UP - SIDEBOARD

HECTOR

PASS-WORD EVOLUTION

GRID

MÖBEL UND ZUBEHÖRE

TISCHE ABSTELLTISCHE

STÜHLE

AUSFÜHRUNGEN



Adrien

Archway

Ava

Carteggio

D.355.1 D.355.2
Heritage

D.357.1 D.357.2
Heritage

D.655.1 D.655.2
Heritage

D.950.1
Heritage

Graduate

Hector Mirror

Horizons

Living Box

MHC.1
Heritage

MHC.2
Heritage

Piroscafo

Quinten

45°/vetrina

Teorema

Touch Down

505 UP - SYSTEM

505 UP - SIDEBOARD

HECTOR

PASS-WORD EVOLUTION

GRID

MÖBEL UND ZUBEHÖRE

TISCHE ABSTELLTISCHE

STÜHLE

AUSFÜHRUNGEN



Hinweise

- ▶ Schranken in drei Maßvarianten mit Seitenwänden und Türen aus Glas.
- ▶ Die Rückwand kann in der gleichen Ausführung der Seitenwand sein oder in Holz.
- ▶ Die internen Bestandteile sind immer aus Holz, während die Abdeckplatte aus Marmor St. 2 cm oder Holz St. 3 cm lieferbar ist.
- ▶ Die Abdeckplatte ist erforderlich.
- ▶ Das Schrank kann mit Beleuchtungsanlage ausgestattet werden.
- ▶ Die Led-Beleuchtungsstangen können an der Deckelplatte oder an den Einlegeböden Holz oder Glas eingesetzt werden.
- ▶ Das Schrank kann nur in der Version mit Rückwand aus Glas raummittig platziert werden.

Ausführungen

Holz Zinnfarbig Transparentes Glas Transparentes Stopsol-Glas Marmor Melaminbeschichtet Saffian

Komponenten

Komponente	Material	Holz	Zinnfarbig	Transparentes Glas	Transparentes Stopsol-Glas	Marmor	Melaminbeschichtet Saffian
Seitenwand Glasrahmen	Profil		■				
	Glas			■	■		
Trennwand-Rahmen	Profil		■				
Basis und Deckelplatte		■					
Rückwand		■					
Rückwand Glas	Profil		■				
	Glas			■	■		
Abdeckplatte Ausführung		■				■	
Tür	Profil		■				
	Glas			■	■		
Einlegeboden		■					
Einlegeboden Glas	Profil		■				
	Glas			■			
Schubladenfronten		■					
Schubladen innen							■

Farben

Hölzer
 EU Eukalyptus
 RF Eiche Graphit

Marmor
 Emperador dark
 Orientgrau
 Sahara noir
 Calacatta

505 UP - SYSTEM

505 UP - SIDEBOARD

HECTOR

PASS-WORD EVOLUTION

GRID

MÖBEL UND ZUBEHÖRE

TISCHE ABSTELLTISCHE

STÜHLE

AUSFÜHRUNGEN

Archway

Ava

Carteggio

D.355.1 D.355.2 Heritage

D.357.1 D.357.2 Heritage

D.655.1 D.655.2 Heritage

D.950.1 Heritage

Graduate

Hector Mirror

Horizons

Living Box

MHC.1 Heritage

MHC.2 Heritage

Piroscafo

Quinten

45°/vetrina

Teorema

Touch Down



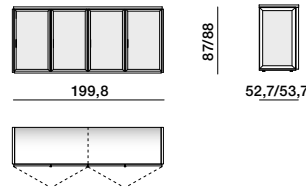
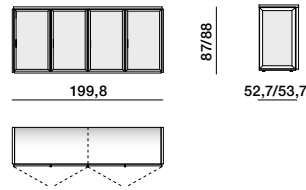
Schrank

Ohne Einlegeböden

H 88 Abdeckplatte Holz
 H 87 Abdeckplatte Marmor
 D 52,7/53,7
 mit Rückwand aus Glas

Transparentes Glas

Transparentes Stopsol-Glas



Rückwand

	Abdeckplatte Holz MA08/19E	Abdeckpl. Emperador dark/ Orientgrau MA08/19M	Abdeckpl. Sahara noir/ Calacatta MA08/19S	Abdeckplatte Holz MA08/19E	Abdeckpl. Emperador dark/ Orientgrau MA08/19M	Abdeckpl. Sahara noir/ Calacatta MA08/19S
Holz	5.996	6.903	7.945	6.188	7.095	8.137
Extraktlares transparentes Glas	6.486	7.393	8.435	-	-	-
Transparentes Stopsol-Glas	-	-	-	6.814	7.721	8.763

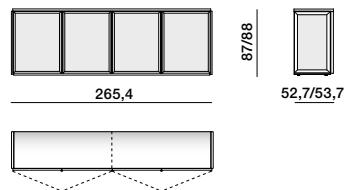
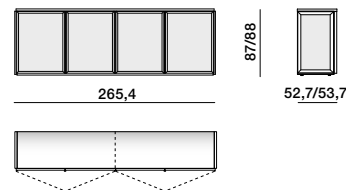
Schrank

Ohne Einlegeböden

H 88 Abdeckplatte Holz
 H 87 Abdeckplatte Marmor
 D 52,7/53,7
 mit Rückwand aus Glas

Transparentes Glas

Transparentes Stopsol-Glas



Rückwand

	Abdeckplatte Holz MA08/26E	Abdeckpl. Emperador dark/ Orientgrau MA08/26M	Abdeckpl. Sahara noir/ Calacatta MA08/26S	Abdeckplatte Holz MA08/26E	Abdeckpl. Emperador dark/ Orientgrau MA08/26M	Abdeckpl. Sahara noir/ Calacatta MA08/26S
Holz	6.620	7.908	9.307	6.856	8.144	9.543
Extraktlares transparentes Glas	7.096	8.384	9.783	-	-	-
Transparentes Stopsol-Glas	-	-	-	7.510	8.798	10.197

Archway

Ava

Carteggio

D.355.1 D.355.2
Heritage

D.357.1 D.357.2
Heritage

D.655.1 D.655.2
Heritage

D.950.1
Heritage

Graduate

Hector Mirror

Horizons

Living Box

MHC.1
Heritage

MHC.2
Heritage

Piroscafo

Quinten

45°/vetrina

Teorema


Touch Down




Es kann eingesetzt werden
Stk. 1 Boden pro Element

Boden St. 3
B 95,4 T 42,8

B 128,2 T 42,8



RI/09



RI/13

Holz

202

254

Glas


293

335

Unter Deckelplatte oder
Einlegeboden aus Holz
zu befestigen


**Korpus mit Schublade
H 11,8**
Modul B 95,4

Modul B 128,2



SCL09/11

505



SCL13/11

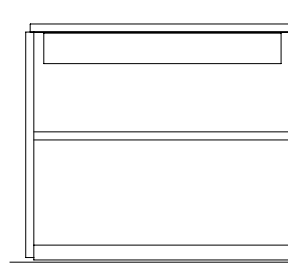
637

Holz

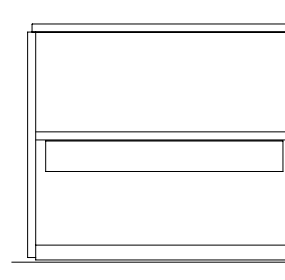
Verwendung bei Korpus mit Schublade

Bei Korpus mit Schublade ist die Anwendung der LED-Beleuchtungsstange
unter der Deckelplatte oder unter dem Einlegeboden nicht möglich

unter Deckelplatte



unter Einlegeboden aus Holz



Archway

Ava

Carteggio

D.355.1 D.355.2
Heritage

D.357.1 D.357.2
Heritage

D.655.1 D.655.2
Heritage

D.950.1
Heritage

Graduate

Hector Mirror

Horizons

Living Box

MHC.1
Heritage

MHC.2
Heritage

Piroscafo

Quinten

45°/vetrina

Teorema

Touch Down



Beleuchtungssystem

Beleuchtungsstangen mit frontalen Leds

Die Schrankelemente von Adrien können mit Beleuchtungsstangen mit frontalen Leds ausgestattet werden. Die Beleuchtungsstange kann an den Deckelplatten eingesetzt werden oder an den Einlegeböden aus Holz und transparentem Glas. Dazu wird ein an der linken Seitenwand des Elements montierter Kabelkanal verwendet. Für jedes Schrankmaß werden spezielle Beleuchtungsstangen eingesetzt, die den europäischen Sicherheitsstandards entsprechen.



Hinweis

Bei der Bestellung muss der Kunde die genaue Anzahl der Einlegeböden mit Beleuchtungsstangen angeben.

Der einzelne Kabelkanal befindet sich immer an der linken Seitenwand des Elements.

Die Beleuchtungsstangen können nicht bei Korpusen mit Schublade zum Einsatz kommen.

Beleuchtungsstangen 3000 K	B 95,4	B 128,2
	6 watt	8 watt

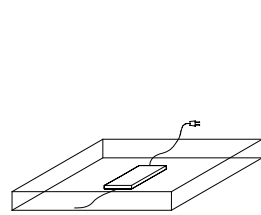
	
EBI9C	EBI13C
162	204

Komponenten pro Anlage

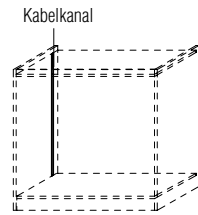
**Block
Anschlussgerät 100W
mit hermetisch
verschlossenem Kasten**
(unter der Basis links jeder
Komposition positioniert)

Kabelkanal
Einzusetzen an der linken
Seitenwand der Elemente mit
Beleuchtungsstangen

**Fernbedienungsset
Mit Lichtintensitätsregler
(1 pro Anschlussgerät optional)**



EAB1
410



ECA4
71



EKRR1
264

Adrien

Archway

Ava

Carteggio

D.355.1 D.355.2
Heritage

D.357.1 D.357.2
Heritage

D.655.1 D.655.2
Heritage

D.950.1
Heritage

Graduate

Hector Mirror

Horizons

Living Box

MHC.1
Heritage

MHC.2
Heritage

Piroscafo

Quinten

45°/vetrina

Teorema

Touch Down

505 UP - SYSTEM

505 UP - SIDEBOARD

HECTOR

PASS-WORD EVOLUTION

GRID

MÖBEL UND ZUBEHÖRE

TISCHE ABSTELLTISCHE

STÜHLE

AUSFÜHRUNGEN



ARCHWAY

RODOLFO DORDONI

2023



Archway besticht durch ein neues Kompositionskonzept, geprägt durch eine elegante Silhouette mit moderner Note. Die Tür ist im Verhältnis zur Abdeckplatte überstehend und bildet den Griff. In der Mitte befindet sich ein offenes Fach, das mit einer Schublade ausgestattet ist und für Bewegung sorgt. Archway steht auf einem Sockel, immer aus Holz, der in seinem Innern eine praktische Schublade verbirgt. Das beidseitig sorgfältig verarbeitete Kastenmöbel kann an einer Wand oder raummittig als Raumteiler platziert werden. Das Kastenmöbel kann hochglänzend lackiert werden in den Farbtönen des Katalogs. Die im Verhältnis zum Korpus um 45° abgeschrägte Abdeckplatte ist aus Holz oder Marmor lieferbar. Speziell entwickelte Scharniere sind in die Seitenwand des Kastenmöbels eingelassen. Das Kastenmöbel Archway ist dank seiner Vielseitigkeit perfekt für den Ess- oder Wohnbereich geeignet.

TECHNISCHE INFORMATION

- Türen, Rückwand, Seitenwände, Sockel** Spanholzplatte mit Melaminbeschichtung, lackiert in den Farben der Palette von Molteni&C. Griffprofil für Tür aus lackiertem fließgepressten Aluminium.
- Abdeckplatte, Sockel, Schublade** Spanholzplatte, furniert mit Eiche Caffè- und Limbholz. Strukturelle Verstärkung über dem Sockel aus lackiertem Metall.
- und Abdeckplatte offenes Fach**
- Abdeckplatte aus Marmor** Aus Marmor mit matter oder hochglänzender Polyesterausführung.
- Einlegeböden aus Glas** Rauchglas St. 8 mm gehärtet.
- Stützplatte für Abdeckplatte,** Spanholzplatte mit Melaminbeschichtung.
- Sockelbasis und Schubladen innen**

Ausführungen	farbig hochglänzend lackiert	Eiche Caffè / Limba	Sahara noir / Calacatta / Marquina- schwarz	Rauchglas
Türen / Seitenwände / Rückwand				
Abdeckplatte und Abdeckplatte Schublade offenes Fach			*	
Sockel mit Schubladen				
Schubladenfront offenes Fach				
Einlegeböden				

Griffprofil: Nickelschwarz hochglänzend.

Schubladen innen: Saffiangrau.

Stützplatte: schwarz melaminbeschichtet.

Böden: Eco Skin Grau.

* Marmor
Lieferbar in
matter Ausführung
oder hochglänzend
Polyester

Adrien

Archway

Ava

Carteggio

D.355.1 D.355.2
Heritage

D.357.1 D.357.2
Heritage

D.655.1 D.655.2
Heritage

D.950.1
Heritage

Graduate

Hector Mirror

Horizons

Living Box

MHC.1
Heritage

MHC.2
Heritage

Piroscafo

Quinten

45°/vetrina

Teorema

Touch Down

505 UP - SYSTEM

505 UP - SIDEBOARD

HECTOR

PASS-WORD EVOLUTION

GRID

MÖBEL UND ZUBEHÖRE

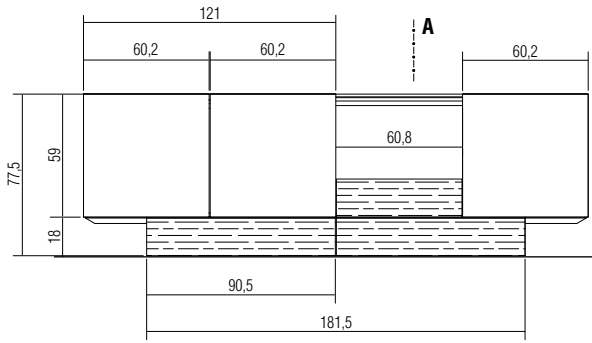
TISCHE ABSTELLTISCHE

STÜHLE

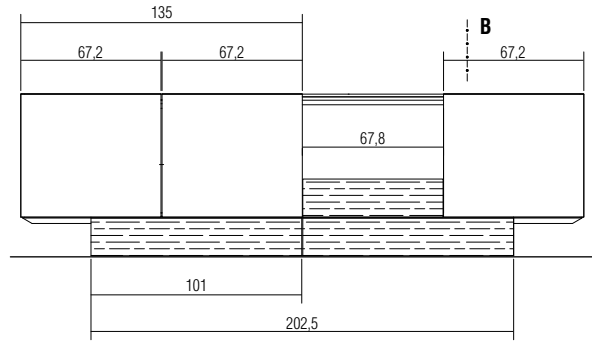
AUSFÜHRUNGEN



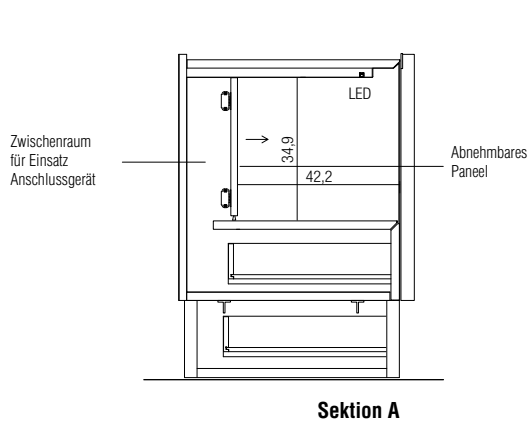
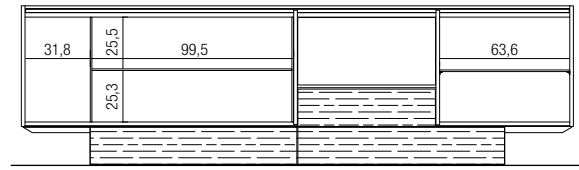
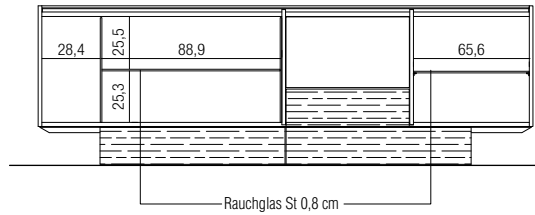
B 242



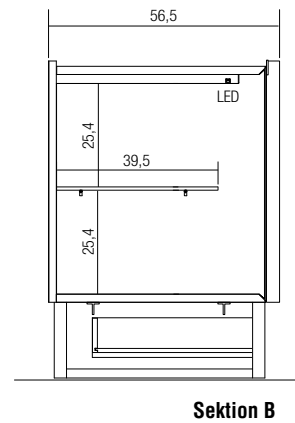
B 270



Innen



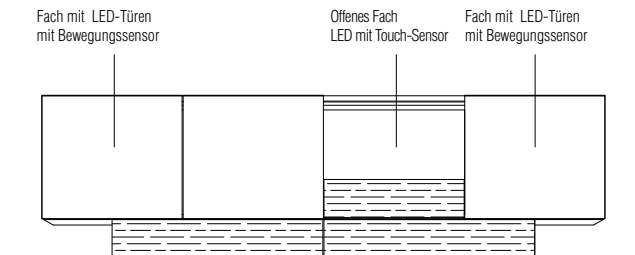
Sektion A



Sektion B

Optionale Beleuchtungsanlage

Die Anlage muss immer an eine Funksteckdose angeschlossen sein. Es sind keine Funksteuerung und kein DALI-Set lieferbar.



Adrien

Archway

Ava

Carteggio

D.355.1 D.355.2 Heritage

D.357.1 D.357.2 Heritage

D.655.1 D.655.2 Heritage

D.950.1 Heritage

Graduate

Hector Mirror

Horizons

Living Box

MHC.1 Heritage

MHC.2 Heritage

Piroscafo

Quinten

45°/vetrina

Teorema

Touch Down

505 UP - SYSTEM
505 UP - SIDEBOARD
HECTOR
PASS-WORD EVOLUTION
GRID
MÖBEL UND ZUBEHÖRE
TISCHE ABSTELLTISCHE
STÜHLE
AUSFÜHRUNGEN



Hinweise

- ▶ Es sind keinerlei Kürzungen und abweichende Typologien möglich.
- ▶ Der Sockel besteht immer aus zwei Schubladen mit mechanischer Drucköffnung und Vollauszug.
- ▶ Die Abdeckplatte oben und über der Schublade des offenen Fachs sind immer in der gleichen Ausführung. Bei Abdeckplatte aus Marmor die Art der Ausführung, ob matt oder hochglänzend Polyester, angeben.
- ▶ Die Kastenmöbel können ausgestattet werden mit:
 - LED-Beleuchtungsanlage (siehe Hinweis Seite 238).
 - Set Schubladenböden aus Eco Skin.
- ▶ Die Preise der Einlegeböden sind nicht im Preis inbegriffen des Kastenmöbel.

Ausführungen Kastenmöbel

Türen / Rückwand / Seitenwände:
- hochglänzend lackiert in den Farben der Palette von Molteni&C

Sockel / Schublade offenes Fach:
- Eiche Caffè oder Limba

Abdeckplatte oben / Abdeckplatte über Schublade in offenem Fach:

- Eiche Caffè
- Limba
- Sahara noir Ausführung matt oder hochglänzend Polyester
- Calacatta Ausführung matt oder hochglänzend Polyester
- Marquinaschwarz Ausführung matt oder hochglänzend Polyester

Kastenmöbel

Abdeckplatten	MA07/24	MA07/27
Eiche caffè / Limba	9.142	9.543
Marmor Ausführung matt	11.394	12.183
Marmor Ausführung hochglänzend	11.943	12.768

Einlegeböden

für Kastenmöbel
B 242

für Kastenmöbel
B 270



	RI07/24	RI24	RI07/27	RI27
Rauchglas	457	79	477	89

Beleuchtungsanlage

für Kastenmöbel B 242

EIL07/24

485

für Kastenmöbel B 270

EIL07/27

498

Set Böden Eco Skin

Stk. 1 B 56,3 T 37,6
Stk. 2 B 81,7 T 37,6

Stk. 1 B 63,3 T 37,6
Stk. 2 B 92,2 T 37,6

für Kastenmöbel B 242

CEK24

311

für Kastenmöbel B 270

CEK27

311

Eco Skin Grau

Adrien

Archway

Ava

Carteggio

D.355.1 D.355.2
Heritage

D.357.1 D.357.2
Heritage

D.655.1 D.655.2
Heritage

D.950.1
Heritage

Graduate

Hector Mirror

Horizons

Living Box

MHC.1
Heritage

MHC.2
Heritage

Piroscafo

Quinten

45°/vetrina

Teorema

Touch Down

505 UP - SYSTEM

505 UP - SIDEBOARD

HECTOR

PASS-WORD EVOLUTION

GRID

MÖBEL UND ZUBEHÖRE

TISCHE ABSTELLTISCHE

STÜHLE


AUSFÜHRUNGEN



AVA

FOSTER + PARTNERS

2018



Das Design mit durchgehend V-förmigem Profil wird hier sowohl für den Korpus als auch für die Böden des Bücherregals verwendet. Wie üblich charakterisiert der Einsatz von technisch innovativen Materialien das Projekt. Das Bücherregals hat eine in die Böden integrierte LED-Beleuchtung.

TECHNISCHE INFORMATION

Korpus und Böden Konstruktionsböden aus Multiplexplatten werden durch Aluminium verstärkt und dann per Foldingtechnik in Form gebracht. Der Einsatz eines Profils aus strukturellem Kompositmaterial, das durch ein Extrusionsverfahren per Traktion hergestellt wird, gewährleistet maximale Belastbarkeit.

Rückwand Rückwand besteht aus einem speziellen Aluminiumblech mit dreidimensionaler Textur, die durch einen Laserschneider erzeugt wird.

AUSFÜHRUNGEN

Korpus und Böden Eukalyptus.

Rückwand Metallic Metallic bronzefarben Aluminium lackiert.

Adrien

Archway

Ava

Carteggio

D.355.1 D.355.2
Heritage

D.357.1 D.357.2
Heritage

D.655.1 D.655.2
Heritage

D.950.1
Heritage

Graduate

Hector Mirror

Horizons

Living Box

MHC.1
Heritage

MHC.2
Heritage

Piroscafo

Quinten

45°/vetrina

Teorema

Touch Down

505 UP - SYSTEM

505 UP - SIDEBOARD

HECTOR

PASS-WORD EVOLUTION

GRID

MÖBEL UND ZUBEHÖRE

TISCHE ABSTELLTISCHE

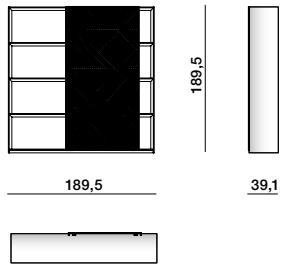
STÜHLE

AUSFÜHRUNGEN



Ausführungen
 Eukalyptus mit Rückwand
 Metallic bronzefarben lackiert

Bücherregal



ALI1919

ohne LED	14.351
mit LED	15.735

Adrien

Archway

Ava

Carteggio

D.355.1 D.355.2
Heritage

D.357.1 D.357.2
Heritage

D.655.1 D.655.2
Heritage

D.950.1
Heritage

Graduate

Hector Mirror

Horizons

Living Box

MHC.1
Heritage

MHC.2
Heritage

Piroscafo

Quinten

45°/vetrina

Teorema

Touch Down

505 UP - SYSTEM
 505 UP - SIDEBOARD
 HECTOR
 PASS-WORD EVOLUTION
 GRID
 MÖBEL UND ZUBEHÖRE
 TISCHE ABSTELLTISCHE
 STÜHLE
 AUSFÜHRUNGEN



CARTEGGIO
ALDO ROSSI
1987



Stehpult mit Schubladen aus Holz und mit von einem Rollo verschlossenen Ausziehboden, das Ordnung und Organisation in unsere Tage bringt.

TECHNISCHE INFORMATION

Bodenplatte und Mittlerer Boden	Verbundplatte, furniert mit Holz.
Seitenwände	Vielsschichtholzpaneel, furniert mit Holz.
Deckelplatte, Rückwand, Türen und Schubladenfront	Spanholzpaneel, furniert mit Holz.
Interne schubladenseiten	Vielsschichtholzpaneel, furniert mit Melaminbeschichtung.
Interne Schubladenboden	Spanholzpaneel, furniert mit Melaminbeschichtung.
Ausziehboden	Vielsschichtholzpaneel, furniert mit Holz und Details aus massivem Holz.
Rolleau	Massives Holz.
Kugelgriffe	Massives Holz oder gebeiztes Massives Holz.

AUSFÜHRUNGEN

Holz	Amerikanischem Nußbaum.
-------------	-------------------------

Adrien

Archway

Ava

Carteggio

D.355.1 D.355.2
Heritage

D.357.1 D.357.2
Heritage

D.655.1 D.655.2
Heritage

D.950.1
Heritage

Graduate

Hector Mirror

Horizons

Living Box

MHC.1
Heritage

MHC.2
Heritage

Piroscafo

Quinten

45°/vetrina

Teorema

Touch Down

505 UP - SYSTEM

505 UP - SIDEBOARD

HECTOR

PASS-WORD EVOLUTION

GRID

MÖBEL UND ZUBEHÖRE

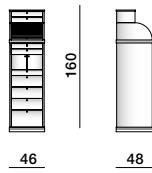
TISCHE ABSTELLTISCHE

STÜHLE

AUSFÜHRUNGEN



Schubladenmöbel



M/1

Amerikanischem Nußbaum

5.343

Adrien

Archway

Ava

Carteggio

D.355.1 D.355.2
Heritage

D.357.1 D.357.2
Heritage

D.655.1 D.655.2
Heritage

D.950.1
Heritage

Graduate

Hector Mirror

Horizons

Living Box

MHC.1
Heritage

MHC.2
Heritage

Piroscafo

Quinten

45°/vetrina

Teorema

Touch Down

505 UP - SYSTEM
505 UP - SIDEBOARD
HECTOR
PASS-WORD EVOLUTION
GRID
MÖBEL UND ZUBEHÖRE
TISCHE ABSTELLTISCHE
STÜHLE
AUSFÜHRUNGEN



D.355.1 _ D.355.2 Wandregale
GIO PONTI
1956-57 / 2016



Wandregal, das Gio Ponti im Laufe der Jahre mehrmals neu entworfen hat. Molteni legt die für seinen Wohnsitz in Via Dezza in Mailand konzipierte Version neu auf mit Trennelementen, die an die bereits in der Kollektion befindlichen Bücherregale D.357 anknüpfen.

TECHNISCHE INFORMATION

- Seitenwand, Trennwand, Horizontale Böden** MDF-Platte mit internem Furnier aus Lindenholz (*Tilia Platyphyllos*) und externem Furnier aus Ulmenholz (*Ulmus rubra*). Die Elemente in weißer Farbe sind per Hand mit einem Pinsel mit Akryllack lackiert.
- Trennelement und Rückwand** MDF-Platte. Per Hand mit Pinsel und weißem Akryllack lackiert.
- Paneel zur Wandfixierung** MDF-Platte, verkleidet mit Melaminbeschichtung. Leisten aus Multiplex-Pappelholz. Per Hand mit Pinsel und weißem Akryllack lackiert.

AUSFÜHRUNGEN

Aus formgeschnittenem Multiplex mit Ulmenholz furnier, teils in natürlichem transparenten Finish, teils per Hand weiß lackiert.

Adrien

Archway

Ava

Carteggio

D.355.1 D.355.2
Heritage

D.357.1 D.357.2
Heritage

D.655.1 D.655.2
Heritage

D.950.1
Heritage

Graduate

Hector Mirror

Horizons

Living Box

MHC.1
Heritage

MHC.2
Heritage

Piroscafo

Quinten

45°/vetrina

Teorema

Touch Down

505 UP - SYSTEM

505 UP - SIDEBOARD

HECTOR

PASS-WORD EVOLUTION

GRID

MÖBEL UND ZUBEHÖRE

TISCHE ABSTELLTISCHE

STÜHLE

AUSFÜHRUNGEN



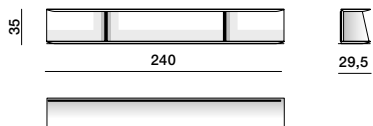
Hinweise

Kürzungen sind nicht möglich.

Ausführungen

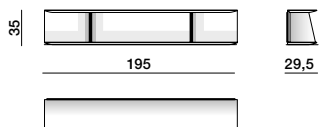
Aus formgeschnittenem Multiplex mit Ulmenholz furnier, teils in natürlichem transparenten Finish, teils per Hand weiß lackiert.

Wandregal



D.355.1
2.858

Wandregal



D.355.2
2.700

Adrien

Archway

Ava

Carteggio

D.355.1 D.355.2
Heritage

D.357.1 D.357.2
Heritage

D.655.1 D.655.2
Heritage

D.950.1
Heritage

Graduate

Hector Mirror

Horizons

Living Box

MHC.1
Heritage

MHC.2
Heritage

Piroscafo

Quinten

45°/vetrina

Teorema

Touch Down

505 UP - SYSTEM

505 UP - SIDEBOARD

HECTOR

PASS-WORD EVOLUTION

GRID

MÖBEL UND ZUBEHÖRE

TISCHE ABSTELLTISCHE

STÜHLE

AUSFÜHRUNGEN



D.357.1 _ D.357.2 Bücherschränke
GIO PONTI
1956-57 / 2012



Bücherschrank entworfen für Casa Ponti in Via Dezza in Mailand.

TECHNISCHE INFORMATION

Seitenwand, Trennwand, Horizontale Böden	Multiplex-Platte aus Pappelholz (Populus alba) mit Ulmenholz furnier (Ulmus rubra). Die weißen Teile sind per Hand mit Akryllack und Pinsel lackiert.
Rückwand	Schichtholz-Platte aus Pappelholz mit Rahmen aus Pappel-Multiplex. Handlackierung mit weißem Akryl und Pinsel.
Sockel	Rahmen aus Multiplex-Platte in Pappelholz. Handlackierung mit weißem Akryl und Pinsel.
Trennelement	MDF-Platte. Handlackierung mit weißem Akryl und Pinsel.
Wandbefestigung Platte	MDF-Platte mit Melaminbeschichtung. Leisten aus Multiplex-Pappelholz. Handlackierung mit weißem Akryl und Pinsel.

AUSFÜHRUNGEN

Aus formgeschnittenem Multiplex mit Ulmenholz furnier, teils in natürlichem transparenten Finish, teils per Hand weiß lackiert.

Adrien

Archway

Ava

Carteggio

D.355.1 D.355.2
Heritage

D.357.1 D.357.2
Heritage

D.655.1 D.655.2
Heritage

D.950.1
Heritage

Graduate

Hector Mirror

Horizons

Living Box

MHC.1
Heritage

MHC.2
Heritage

Piroscafo

Quinten

45°/vetrina

Teorema

Touch Down

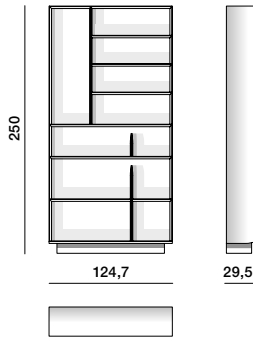
Hinweise

Der Bücherschrank kann mit einem Rahmen mit Spiegel der Kollektion D.950.1 ergänzt werden (optional).

Ausführungen

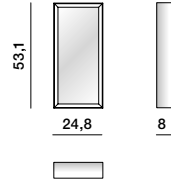
Aus formgeschnittenem Multiplex mit Ulmenholz furnier, teils in natürlichem transparenten Finish, teils per Hand weiß lackiert.

Bücherschrank



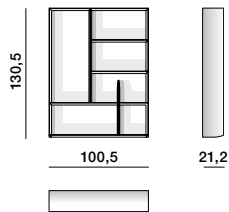
D.357.1
7.878

Rahmen mit Spiegel



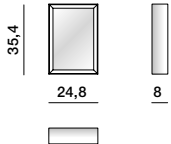
D.950.1G
288

Bücherschrank



D.357.2
3.865

Rahmen mit Spiegel



D.950.1F
267

Adrien

Archway

Ava

Carteggio

D.355.1 D.355.2
Heritage

D.357.1 D.357.2
Heritage

D.655.1 D.655.2
Heritage

D.950.1
Heritage

Graduate

Hector Mirror

Horizons

Living Box

MHC.1
Heritage

MHC.2
Heritage

Piroscafo

Quinten

45°/vetrina

Teorema

Touch Down

505 UP - SYSTEM
505 UP - SIDEBOARD
HECTOR
PASS-WORD EVOLUTION
GRID
MÖBEL UND ZUBEHÖRE
TISCHE ABSTELLTISCHE
STÜHLE
AUSFÜHRUNGEN



D.655.1 _ D.655.2 Kommoden
GIO PONTI
1952-55 / 2012



Kommoden in verschiedenen Designvarianten aus den Jahren 1952-1955. Ihre Neuauflage erfolgt auf Grundlage der Originalentwürfe aus den Gio Ponti Archives.

TECHNISCHE INFORMATION

- Korpus, Grundplatte, Rückwand und Trennwand** Multiplex-Platte aus Pappelholz (Populus alba) mit Ulmenholz furnier (Ulmus rubra).
- Frontelemente mit Griffen** MDF-Platte. Handlackierung mit weißem Akryl und Pinsel. Griffe aus massivem Aburaholz (Mitragyna Ciliata) mit Holz furnier aus italienischem Nussbaum (Juglans regia), Ulme (Ulmus rubra), Palisander (machaerium scleroxylon) und Mahagoni (entandophragma cykindricum).
- Schublade innen: Seitenteile** Aus massivem Toulipierholz (liriodendron tulipifera) mit Ulmenholz furnier.
- Schublade innen: Rückseite** Aus Multiplex-Pappelholz mit Ulmenholz furnier.
- Schublade innen: Boden** MDF-Platte mit Ulmenholz furnier.
- Verstellbare Füßchen** Gebürstetes Messing mit Filzunterlage als Bodenaufgabe.

AUSFÜHRUNGEN

Die Schubladenfronten sind per Hand weiß lackiert und weisen verschiedenartige Holzgriffe auf (Ulme, Italienisches Nussbaumholz, Mahagoni und Palisander). Der Korpus aus Ulmenholz wird durch Füßchen aus gebürstetem Messing gestützt.

Adrien

Archway

Ava

Carteggio

D.355.1 D.355.2
Heritage

D.357.1 D.357.2
Heritage

D.655.1 D.655.2
Heritage

D.950.1
Heritage

Graduate

Hector Mirror

Horizons

Living Box

MHC.1
Heritage

MHC.2
Heritage

Piroscafo

Quinten

45°/vetrina

Teorema

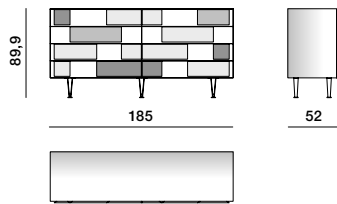
Touch Down



Ausführungen

Die Schubladenfronten sind per Hand weiß lackiert und weisen verschiedenartige Holzgriffe auf (Ulme, Italienisches Nussbaumholz, Mahagoni und Palisander). Der Korpus aus Ulmenholz wird durch Füßchen aus gebürstetem Messing gestützt.

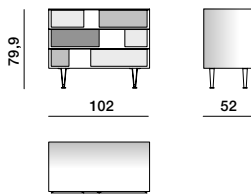
Kommode



D.655.1

10.476

Kommode



D.655.2

5.740

Adrien

Archway

Ava

Carteggio

D.355.1 D.355.2
Heritage

D.357.1 D.357.2
Heritage

D.655.1 D.655.2
Heritage

D.950.1
Heritage

Graduate

Hector Mirror

Horizons

Living Box

MHC.1
Heritage

MHC.2
Heritage

Piroscafo

Quinten

45°/vetrina

Teorema

Touch Down

505 UP - SYSTEM
505 UP - SIDEBOARD
HECTOR
PASS-WORD EVOLUTION
GRID
MÖBEL UND ZUBEHÖRE
TISCHE ABSTELLTISCHE
STÜHLE
AUSFÜHRUNGEN



D.950.1 Rahmen mit Spiegel
GIO PONTI
1950 / 2012



Im Jahr 1950 entworfene Rahmen mit Spiegel in drei verschiedenen Maßen.

TECHNISCHE INFORMATION

Rahmen Massives Toulipierholz (Iriodendron tulipifera). Handlackierung mit weißem Akryl und Pinsel.
Spiegel Silberglas St. 3 mm mit unfallverhütendem Schutzfilm.

AUSFÜHRUNGEN

Aus per Hand weiß lackiertem Massivholz.

Adrien

Archway

Ava

Carteggio

D.355.1 D.355.2
Heritage

D.357.1 D.357.2
Heritage

D.655.1 D.655.2
Heritage

D.950.1
Heritage

Graduate

Hector Mirror

Horizons

Living Box

MHC.1
Heritage

MHC.2
Heritage

Piroscafo

Quinten

45°/vetrina

Teorema

Touch Down

505 UP - SYSTEM

505 UP - SIDEBOARD

HECTOR

PASS-WORD EVOLUTION

GRID

MÖBEL UND ZUBEHÖRE

TISCHE ABSTELLTISCHE

STÜHLE

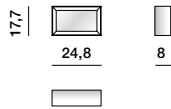
AUSFÜHRUNGEN



Ausführungen

Aus per Hand weiß lackiertem Massivholz.

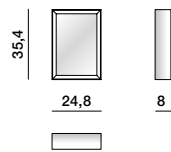
Rahmen mit Spiegel



D.950.1E

243

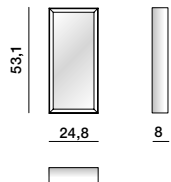
Rahmen mit Spiegel



D.950.1F

267

Rahmen mit Spiegel



D.950.1G

288

Adrien

Archway

Ava

Carteggio

D.355.1 D.355.2
Heritage

D.357.1 D.357.2
Heritage

D.655.1 D.655.2
Heritage

D.950.1
Heritage

Graduate

Hector Mirror

Horizons

Living Box

MHC.1
Heritage

MHC.2
Heritage

Piroscafo

Quinten

45°/vetrina

Teorema

Touch Down

505 UP - SYSTEM

505 UP - SIDEBOARD

HECTOR

PASS-WORD EVOLUTION

GRID

MÖBEL UND ZUBEHÖRE

TISCHE ABSTELLTISCHE

STÜHLE

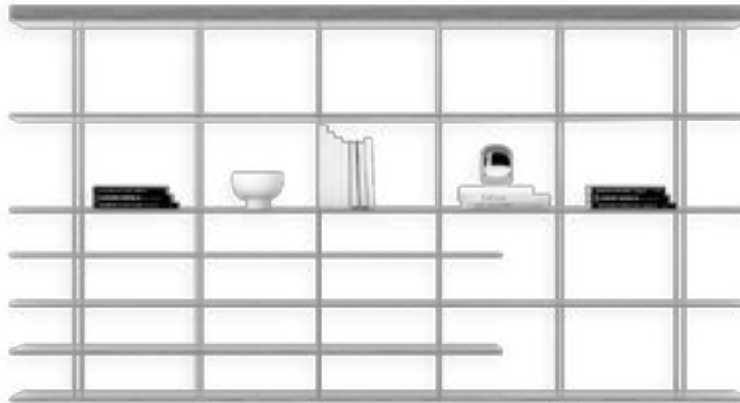
AUSFÜHRUNGEN



GRADUATE

JEAN NOUVEL

2003



Bücherregal mit wand- oder deckenbefestigter Stützplatte, an der Metallträger mit abgestuften Einkerbungen auf verschiedener Höhe eingehakt sind. An den Einkerbungen werden die Böden eingesetzt, die durch unsichtbare Halterungen getragen werden. Produkt, hergestellt und zertifiziert gemäß der Norm UNI EN 1727/99 "MÖBEL-SICHERHEITSANFORDERUNGEN".

TECHNISCHE INFORMATION

Stützplatte (Wandbefestigung) Verbundplatte mit Innenrahmen aus Birkenleistenholz (*Betula alba*) mit Pappwabenstruktur. In Innern des Rahmens befinden sich vorgespannte Stahlzugstäbe. Außenbeschichtung aus eloxierten Aluminiumfolien, St. 1 mm und Kanten aus Birkenmultiplexholz. Wandfixierplatte aus Stahl mit eloxierter Aluminiumbeschichtung. Befestigungsplättchen zur Deckenbefestigung aus Geformtes Stahlblech.

Böden Medium-Density-Faserpaneel mit Außenbeschichtung aus eloxierten Aluminiumfolien, St. 1 mm und Kanten aus Birkenmultiplexholz.

Zugstäbe Aus rostfreiem Stahl.

AUSFÜHRUNGEN

Stützplatte, Böden Aluminium natur oder schwarz mit Kanten aus Multiplexholz.

Zugstäbe, Buchhalter Aus rostfreiem Stahl.

Adrien

Archway

Ava

Carteggio

D.355.1 D.355.2
Heritage

D.357.1 D.357.2
Heritage

D.655.1 D.655.2
Heritage

D.950.1
Heritage

Graduate

Hector Mirror

Horizons

Living Box

MHC.1
Heritage

MHC.2
Heritage

Piroscafo

Quinten

45°/vetrina

Teorema

Touch Down

505 UP - SYSTEM

505 UP - SIDEBOARD

HECTOR

PASS-WORD EVOLUTION

GRID

MÖBEL UND ZUBEHÖRE

TISCHE ABSTELLTISCHE

STÜHLE

AUSFÜHRUNGEN



Hinweise

- ▶ **Bücherregal zur Wandbefestigung** Zur Montage des Bücherschranks wird im Preis der Stützplatte inbegriffen ein Wandfixierset mit Kunstharz mitgeliefert. Diese Fixiermethode ist ideal für Wände aus Voll- und Lochziegel sowie für verschiedene Materialien (Backstein, Zement oder Stein). Wandstärke mindestens 10 cm.
- ▶ **Bücherregal zur Deckenbefestigung** Für die Deckenbefestigung des Bücherregals werden spezielle Platten mitgeliefert, jedoch kein Montagekit, da die am besten geeigneten Beschläge von Mal zu Mal zu definieren sind, je nach Deckenmaterial und -struktur. Vor der Bestellung und Montage des deckenbefestigten Bücherregals Graduate, wird eine gründliche Prüfung der Deckenbeschaffenheit vorab empfohlen. Dem Händler obliegt die Wahl der jeweils am besten geeigneten und sichersten Befestigungsmittel, so dass die Sicherheit und Tragleistung des Bücherregals entsprechend den in der Preisliste gemachten Angaben gewährleistet ist. Die Böden sind hinten stets mit einer Vorrichtung für das verstellbare Distanzstück versehen, sowie mit Plättchen zur Wandbefestigung. Diese Elemente sind bei Befestigung des Bücherregals im freien Raum sichtbar. Falls die Böden nicht wandbefestigt werden, bedingt dies, dass diese leicht schwanken können.
- ▶ Kürzungen sind nicht möglich.
- ▶ Die Zugstäbe werden zu Sätzen mit je 4 Stk. verkauft

Bei der Bestellung

Die Ausführung angeben: Aluminium natur oder schwarz.

241,4/239,4

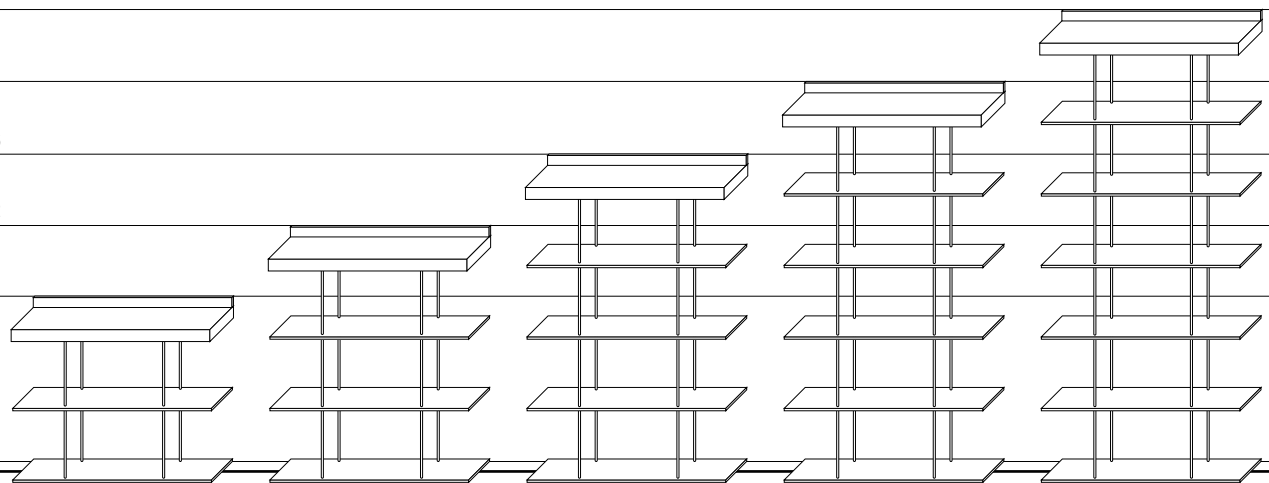
203/201

164,6/162,6

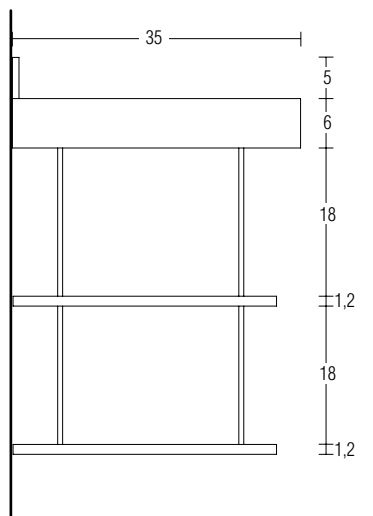
126,2/124,2

87,8/85,8

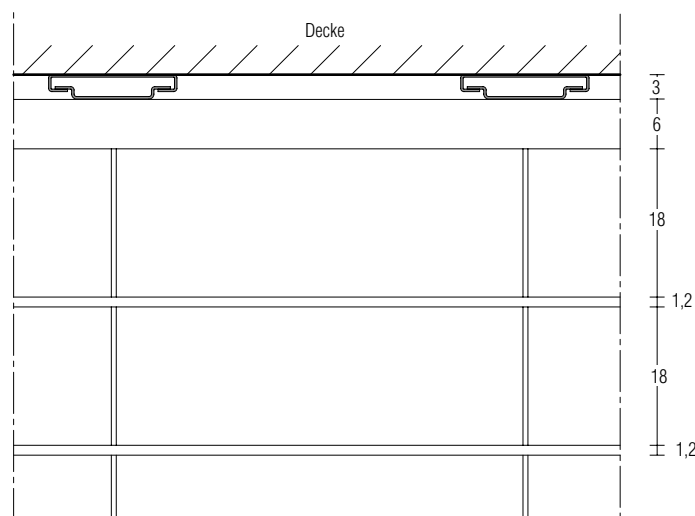
0
Bödenhöhe



Seitenansicht Wandbefestigung



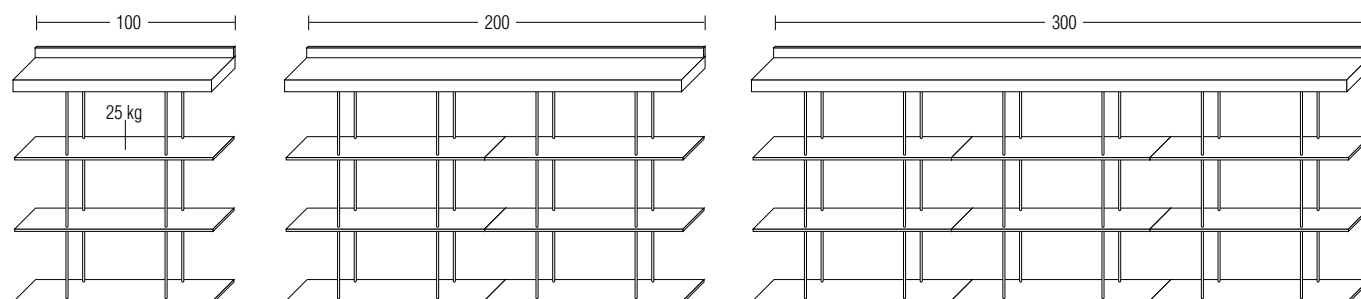
Frontansicht Deckenbefestigung



Maximale Tragkraft der Bücherregale

- Bücherschrank B 100 Kg 120
- Bücherschrank B 200 Kg 240
- Bücherschrank B 300 Kg 360

Max. Belastbarkeit pro Boden Kg 25



Adrien

Archway

Ava

Carteggio

D.355.1 D.355.2
Heritage

D.357.1 D.357.2
Heritage

D.655.1 D.655.2
Heritage

D.950.1
Heritage

Graduate

Hector Mirror

Horizons

Living Box

MHC.1
Heritage

MHC.2
Heritage

Piroscafo

Quinten

45°/vetrina

Teorema

Touch Down

505 UP - SYSTEM
HECTOR
PASS-WORD EVOLUTION
GRID
MÖBEL UND ZUBEHÖRE
TISCHE ABSTELLTISCHE
STÜHLE
AUSFÜHRUNGEN



Adrien

Archway

Ava

Carteggio

D.355.1 D.355.2
Heritage

D.357.1 D.357.2
Heritage

D.655.1 D.655.2
Heritage

D.950.1
Heritage

Graduate

Hector Mirror

Horizons

Living Box

MHC.1
Heritage

MHC.2
Heritage

Piroscafo

Quinten

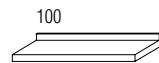
45°/vetrina

Teorema


Touch Down

Stützplatte (Wandbefestigung)


T 35 St. 6 + 5 Wandabschlussleiste



PG10



PG20



PG30

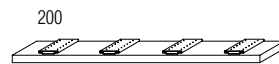
Aluminium natur	1.404	2.059	2.732
Aluminium schwarz	1.432	2.113	2.812

Stützplatte (Deckenbefestigung)

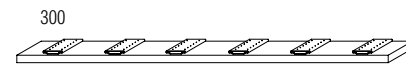
T 35 St. 6 + 3 Befestigungsplatten



PK10



PK20



PK30

Aluminium natur	1.404	2.059	2.732
Aluminium schwarz	1.432	2.113	2.812

Zugstäbe

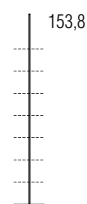
ø 0,6



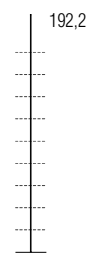
T77



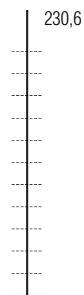
T11



T15



T19



T23

Edelstahl	160	219	274	339	374
-----------	------------	------------	------------	------------	------------

Boden

B 100 T 32 St. 1,2



RI10

Paar Buchhalter



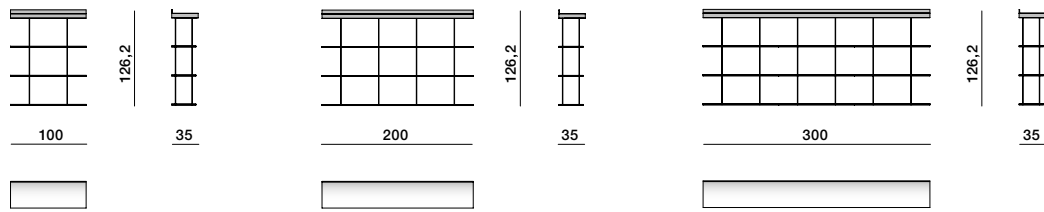
FL

Aluminium natur	236
Aluminium schwarz	257

Edelstahl	34
-----------	-----------



Kompositionen



CG1210

CG1220

CG1230

Aluminium natur

2.331

3.913

5.513

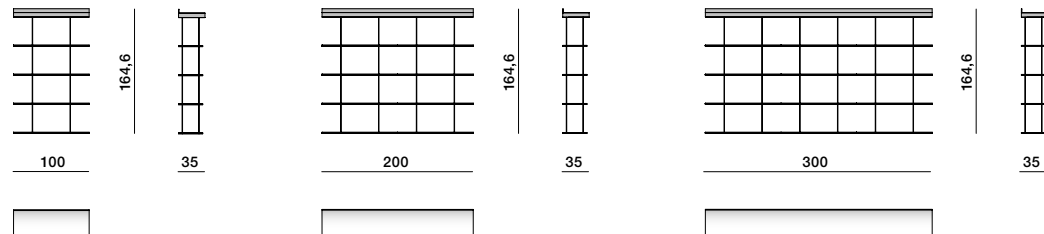
Aluminium schwarz

2.422

4.093

5.782

Kompositionen



CG1610

CG1620

CG1630

Aluminium natur

2.622

4.495

6.386

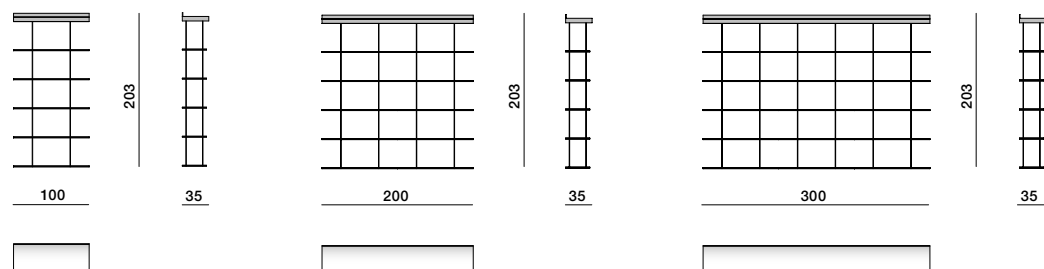
Aluminium schwarz

2.734

4.717

6.718

Kompositionen



CG2010

CG2020

CG2030

Aluminium natur

2.923

5.097

7.289

Aluminium schwarz

3.056

5.361

7.684

Adrien

Archway

Ava

Carteggio

D.355.1 D.355.2
Heritage

D.357.1 D.357.2
Heritage

D.655.1 D.655.2
Heritage

D.950.1
Heritage

Graduate

Hector Mirror

Horizons

Living Box

MHC.1
Heritage

MHC.2
Heritage

Piroscafo

Quinten

45°/vetrina

Teorema

Touch Down



HECTOR MIRROR

VINCENT VAN DUYSSEN

2021



Aus der stilistischen Linie des Systems Hector für den Schlafbereich entsteht Hector Mirror, eine extrem minimalistische Spiegelvariante. Hector Mirror kann wandbefestigt oder bodenstehend zum Einsatz kommen, in den Ausführungen Bronze und Zinnfarbig mit Aluminiumrahmen. Durch seinen zeitgemäßen Charakter passt er in jedes Ambiente, vom Wohn- bis zum Schlafbereich.

TECHNISCHE INFORMATION

- Profilrahmen** Fließgepresstes Aluminium mit Winkelstücken aus Aluminiumdruckguss, satiniert und lackiert.
- Stützplatte** Spanholzplatte mit Melaminbeschichtung.
- Spiegel** Transparentes Silberglas St. 4 mm.

AUSFÜHRUNGEN KORPUS

Profilrahmen: zinn-, bronzefarben.
 Spiegel: Transparenter Silberspiegel.

Adrien

Archway

Ava

Carteggio

D.355.1 D.355.2
Heritage

D.357.1 D.357.2
Heritage

D.655.1 D.655.2
Heritage

D.950.1
Heritage

Graduate

Hector Mirror

Horizons

Living Box

MHC.1
Heritage

MHC.2
Heritage

Piroscafo

Quinten

45°/vetrina

Teorema

Touch Down

505 UP - SYSTEM

505 UP - SIDEBOARD

HECTOR

PASS-WORD EVOLUTION

GRID

MÖBEL UND ZUBEHÖRE

TISCHE ABSTELLTISCHE

STÜHLE

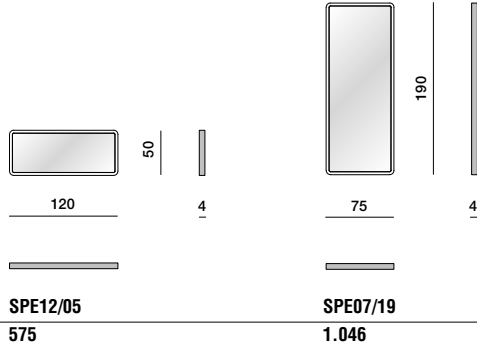
AUSFÜHRUNGEN



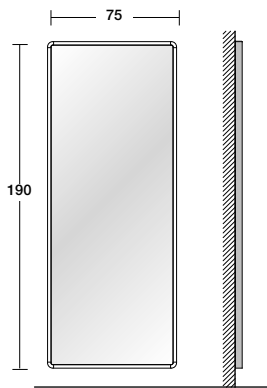
Hinweise

- ▶ Der Spiegel zu 190x75 kann bodenstehend montiert werden, ist aber immer zu verankern (siehe Montagebeispiel).
- ▶ Es sind keinerlei Kürzungen möglich.

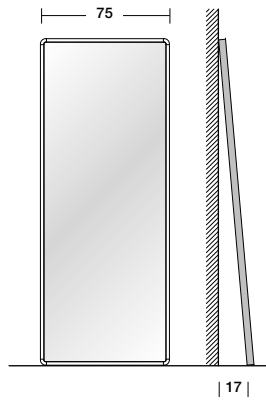
Spiegel



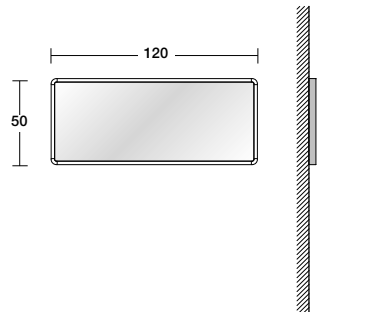
Wandmontage



Bodenmontage



Wandmontage



HORIZONS

DANTE BONUCCELLI

2020



Dante Bonuccelli präsentiert mit Horizons, ein Schrankmöbel für den Wohnbereich, eine etwas andere Art des Aufbewahrens und gleichzeitig der Offenbarung von Lieblingsstücken. Zwei Schwenktüren, die dank des internen LED-Beleuchtungssystems in geschlossenem Zustand den Inhalt preisgeben, aber geöffnet und seitlich am Korpus platziert für den ungehinderten Zugriff auf das Schrankinnere ein Objekt beleben, das sich wie ein Chamäleon wandelt. Im Schrankinnern befinden sich hochwertige Details, wie zwei eingehängte Schubladen und die Ablage oben als Raumteiler, sowie die Rückwand aus Marmor. Die Glastüren sind mit und ohne holzverleimte Querstreben lieferbar. Erstere zeichnen sich durch asymmetrisch platzierte horizontale Profileleisten aus, fast wie ein Sichtschutz, der das Innenleben nur partiell preisgibt, was die Neugierde auf den Inhalt steigert. Konzipiert als Schrankmöbel für den Essbereich, auch dank nützlicher Zubehöre, wie Besteckkasten und Schubladenboden aus Eco Skin, oder als Schaukasten für wertvolle Gegenstände.

TECHNISCHE INFORMATIONEN

- Korpus und Schubladen** Spanholzplatten mit Holzfurnier.
Zusätzliche interne Rückwand Marmor.
Boden Marmor oder Spanholzplatte mit Holzfurnier.
Glastür Rahmen aus lackiertem fließgepressten Aluminium mit horizontalen Leisten aus fließgepressten Aluminium mit Holzfurnier. Gehärtetes transparentes Stopsol-Glas.
Basis mit Mechanismus Aus lackiertem Metall mit Details für die Mechanismen aus anderen Materialien.

Ausführungen	Eiche graphit/ Eiche Caffè	Marmor Calacatta/ Sahara noir	Zinnfarbig	Glas stopsol transparent	Eco Skin Elfenbein
Korpus / Schubladen / Ausziehboden					
Zusätzliche Rückwand					
Interner Ablageboden					
Tür	Rahmen				
	Horizontale Leisten				
	Glas				
Basis					
Schubladenboden Eco Skin (optional)					
Inneneinteilung Schublade					

Adrien

Archway

Ava

Carteggio

D.355.1 D.355.2
HeritageD.357.1 D.357.2
HeritageD.655.1 D.655.2
HeritageD.950.1
Heritage

Graduate

Hector Mirror

Horizons

Living Box

MHC.1
HeritageMHC.2
Heritage

Piroscafo

Quinten

45°/vetrina

Teorema

Touch Down

505 UP - SYSTEM

505 UP - SIDEBOARD

HECTOR

PASS-WORD EVOLUTION

GRID

MÖBEL UND ZUBEHÖRE

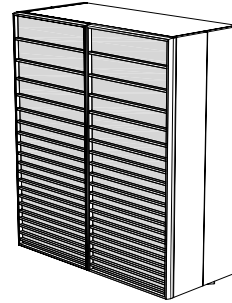
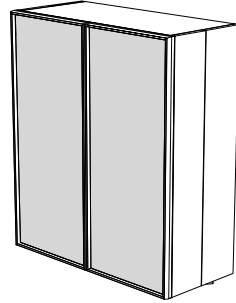
TISCHE ABSTELLTISCHE

STÜHLE

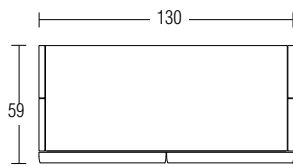
AUSFÜHRUNGEN



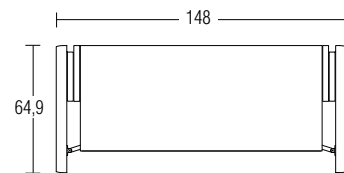
- ▶ Es sind keinerlei Kürzungen möglich und auch keine Änderungen an den in der Preisliste angeführten Modellen.
- ▶ Das Schrankelement enthält immer 2 Schubladen und eine Beleuchtungsanlage mit Funksteckdose.
- ▶ Die Beleuchtungsanlage kann (optional) mit zwei weiteren Einschaltsystemen ausgestattet werden: Wireless-Funksteuerung mit Lichtregulierung oder Steuerung für Casambi.
- ▶ Die Basis ist mit einem patentierten Mechanismus für die Öffnung der Türen und Box für die elektrische Anlage ausgestattet.
- ▶ Innenabmessung Schublade: B 108,8 T 37,75 H 9,9
- ▶ Der interne Ablageboden ist immer mit einer Schuko-Steckdose ausgestattet, die wie auf der Teilzeichnung S. 261 dargestellt positioniert ist.



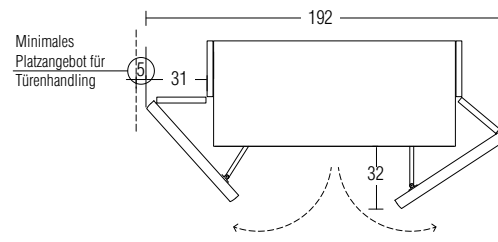
Abmessungen Türöffnung



Grundriss - geschlossene Türen



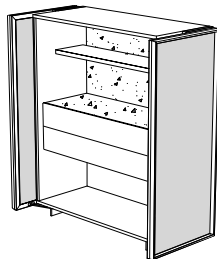
Grundriss - offene Türen



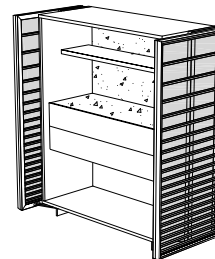
Grundriss - Abmessungen

Schrank mit zusätzlicher Rückwand und Ablageboden aus Marmor

H 155
B 130
T 59,5



MH15/13C
12.883



MH15/13D
14.721

Rückwand und Ablageboden

Marmor Calacatta/Sahara noir

Adrien

Archway

Ava

Carteggio

D.355.1 D.355.2
Heritage

D.357.1 D.357.2
Heritage

D.655.1 D.655.2
Heritage

D.950.1
Heritage

Graduate

Hector Mirror

Horizons

Living Box

MHC.1
Heritage

MHC.2
Heritage

Piroscafo

Quinten

45°/vetrina

Teorema

Touch Down

505 UP - SYSTEM
505 UP - SIDEBOARD
HECTOR
PASS-WORD EVOLUTION
GRID
MÖBEL UND ZUBEHÖRE
TISCHE ABSTELLTISCHE
STÜHLE
AUSFÜHRUNGEN




Zubehör für Schubladen

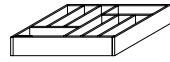
Schubladenboden Eco Skin
B 108,8 T 37,7

Inneneinteilung Schublade Typ A
B 54 T 37,1 H 9

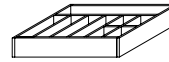
Inneneinteilung Schublade Typ B
B 54 T 37,1 H 9



CEQ15/13



CDI15/13A



CDI15/13B

Eco Skin Elfenbein
Eiche graphit / Eiche Caffè

148

323

323

Zubehör

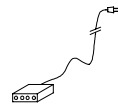
Funksteuerungsset mit Lichtregulierung (optional)

Steuerung Casambi (optional)



EKRR2

264



ECC1

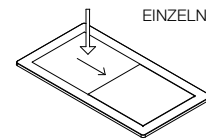
306

Positionierung Steckdose

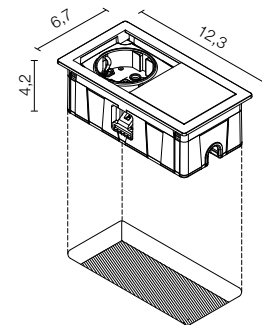
Der interne Ablageboden ist immer mit Schuko-Steckdose ausgestattet (220V CE-Zertifizierung) (Ausführung zinnfarben)



± 1,8 Mit Marmorplatte



Für Länder mit einer Voltzahl von 110V, oder solche, die von dem Typ CE abweichende Zertifizierungen fordern, wird das Ablagebord ohne Steckdose und ohne entsprechende Verarbeitung geliefert



Adrien

Archway

Ava

Carteggio

D.355.1 D.355.2 Heritage

D.357.1 D.357.2 Heritage

D.655.1 D.655.2 Heritage

D.950.1 Heritage

Graduate

Hector Mirror

Horizons

Living Box

MHC.1 Heritage

MHC.2 Heritage

Piroscafo

Quinten

45°/vetrina

Teorema

Touch Down

505 UP - SYSTEM

505 UP - SIDEBBOARD

HECTOR

PASS-WORD EVOLUTION

GRID

MÖBEL UND ZUBEHÖRE

TISCHE ABSTELLTISCHE

STÜHLE

AUSFÜHRUNGEN



Adrien

Archway

Ava

Carteggio

D.355.1 D.355.2
Heritage

D.357.1 D.357.2
Heritage

D.655.1 D.655.2
Heritage

D.950.1
Heritage

Graduate

Hector Mirror

Horizons

Living Box

MHC.1
Heritage

MHC.2
Heritage

Piroscafo

Quinten

45°/vetrina

Teorema

Touch Down

505 UP - SYSTEM

505 UP - SIDEBOARD

HECTOR

PASS-WORD EVOLUTION

GRID

MÖBEL UND ZUBEHÖRE

TISCHE ABSTELLTISCHE

STÜHLE

AUSFÜHRUNGEN



LIVING BOX

VINCENT VAN DUYSSEN

2022



Living Box wurde als Solitär Möbel entworfen, das in jedem häuslichen Ambiente zum Einsatz kommen kann, sich aber hauptsächlich für die Einrichtung des Wohnbereichs eignet. Living Box ist ein rechteckiger, flacher, großformatiger (230, 280, 330, 380), türloser Kasten, bei dem das Äußere und das Innere durch die Verwendung unterschiedlicher Materialien in Kontrast zueinanderstehen. Das Äußere zeichnet sich durch eine große Fläche aus, auf der Marmor und Holz durch besondere geometrische Anordnungen der verwendeten Materialien zur Verzierung der Platte beitragen. Das Ganze ist von einem iris- oder zinnfarbenen Rahmen umschlossen, der von oben betrachtet feingliedrig anmutet, von vorne aber zu einem starken Profil mutiert, das den Innenraum umschließt. Die Platte kann mit Kabeldurchlässen vorgerichtet und ergänzt werden, um jegliche Art von Anschlüssen zwischen Multimedia-Geräten, Fernsehern oder Beleuchtungskörpern zu ermöglichen. Die übrige Ablagefläche kann frei liegen oder für Kunstobjekte bzw. Lieblingsstücke genutzt werden.

Die Holzvarianten, Eukalyptus und die neue Ausführung Eiche Sunrise, werden als vollumfassende Verkleidung genutzt. Eiche Sunrise ist eine moderne Neuinterpretation eines klassischen Themas, ohne dabei Akzente von Wärme und haptische Geschmeidigkeit zu vernachlässigen. Die neue Ausführung, die sich durch einen sehr hellen Farbton auszeichnet und von unseren fachkundigen Schreibern gekonnt umgesetzt wird, wird durch eine spezielle Bürstenverarbeitung des Holzes veredelt. Dieses altüberlieferte, aber modern ausgefeilte Verfahren bedingt eine leicht ungleichmäßige Optik.

Die LED-Beleuchtung illuminiert das Objekt sanft. Der Innenraum ist dank spezieller gekrümmter Eckverblendungen völlig frei und ohne scharfe Winkel. Der auf diese Weise geschaffene Raum steht für alle Arten von Gegenständen zur Verfügung, die Sie aufbewahren und ausstellen möchten. Sollte die Inszenierung nicht funktional erscheinen, können eine oder mehrere Schubladeneinheiten mit Ausführungen in iris- oder zinnfarben bzw. Holz mit schlichtem und elegantem Design integriert werden, die den freien Raum ausfüllen und alles Nützliche verbergen, das man lieber nicht offenbart. Die Schubladeneinheiten sind aufliegend und können überall im Kastenelement positioniert werden, so dass vielfache Kombinationen entstehen: kleine Gebilde, umrahmt von einem großen Ganzen.

Das System wird durch einen Tape-Container ergänzt, um den speziellen technischen Anforderungen von Video- und HiFi-Geräten gerecht zu werden.

TECHNISCHE INFORMATIONEN

- Box-Korpus** Bodenstehender verstellbarer tragender Korpus aus lackierten Metallröhren, an denen Spanholzplatten mit Holz furnier aus Eiche oder Eukalyptus (Seitenwände, Rückwand und Bodenplatte) befestigt sind.
- Abdeckplatte** Rahmen aus lackiertem fließgepresstem und druckgegossenen Aluminium, montiert mit Unterboden aus Spanholzplatte mit Melaminbeschichtung. Obere Einlage aus Marmor oder Spanholzplatte mit Holz furnier aus Eiche oder Eukalyptus.
- Schubladenmodul** Aus Spanholzplatte mit Melaminbeschichtung, lackiert in den Farben der Palette oder furniert mit Holz furnier aus Eiche oder Eukalyptus.
- TAPE-Modul**

Adrien

Archway

Ava

Carteggio

D.355.1 D.355.2
HeritageD.357.1 D.357.2
HeritageD.655.1 D.655.2
HeritageD.950.1
Heritage

Graduate

Hector Mirror

Horizons

Living Box

MHC.1
HeritageMHC.2
Heritage

Piroscapo

Quinten

45°/vetrina

Teorema

Touch Down

505 UP - SYSTEM

505 UP - SIDEBOARD

HECTOR

PASS-WORD EVOLUTION

GRID

MÖBEL UND ZUBEHÖRE

TISCHE ABSTELLTISCHE

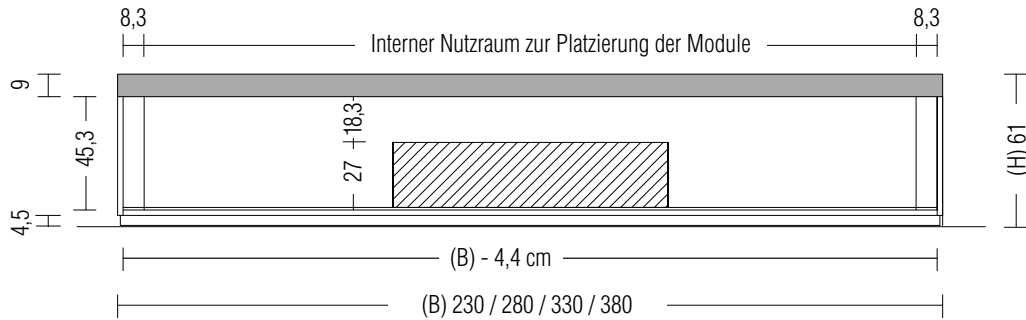
STÜHLE

AUSFÜHRUNGEN

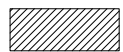


Hinweise

- ▶ Living box ermöglicht die Zusammenstellung vielfältiger Kompositionen und nutzt den Raum entsprechend den Kundenwünschen.
- ▶ Der Innenraum der Box ist in der Breite 4,4 cm kleiner im Verhältnis zum Außenmaß.
- ▶ Die Module können nie an die Innenseite angrenzen, da die Box im hinteren Bereich zwischen Seitenteil und Rückwand durch ein gekrümmtes Element verbunden ist, in dem die vertikale LED-Beleuchtung eingesetzt wird.
- ▶ Der technische Mindestabstand vom Seitenteil zur Position der Module beläuft sich auf 8,3 cm, aber um die Innenbeleuchtung bestmöglich zu nutzen, ist es ratsam die Logik der nachstehenden Schemata zu befolgen.
- ▶ Alle Module können in der Schubladen- oder TAPEversion sein. Bei Einsatz eines TAPE-Moduls ist, falls die Vorrichtung des Kabeldurchlasses an der internen Rückwand gewünscht wird, die Position des TAPE-Moduls, wie im Beispiel, anzugeben.

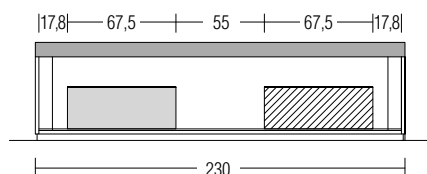
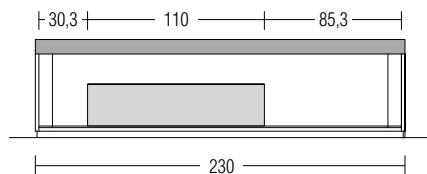
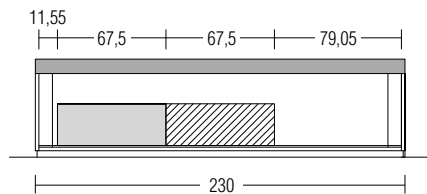
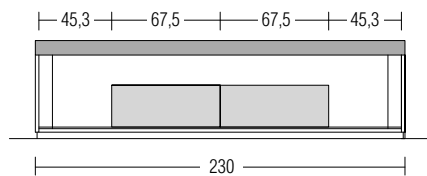
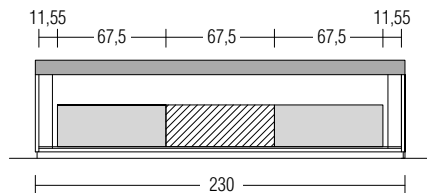


Schublade

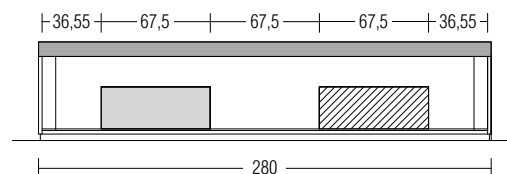
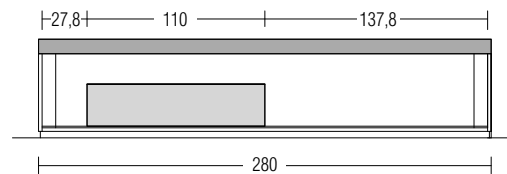
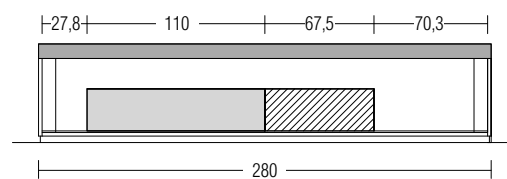
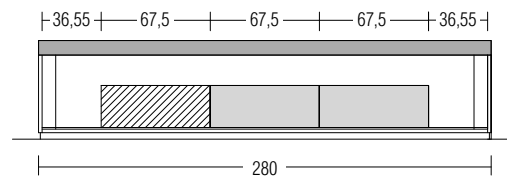
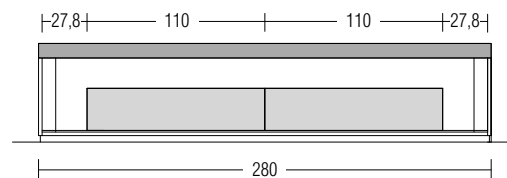


TAPE

B 230



B 280



Adrien

Archway

Ava

Carteggio

D.355.1 D.355.2 Heritage

D.357.1 D.357.2 Heritage

D.655.1 D.655.2 Heritage

D.950.1 Heritage

Graduate

Hector Mirror

Horizons

Living Box

MHC.1 Heritage

MHC.2 Heritage

Piroscafo

Quinten

45°/vetrina

Teorema

Touch Down

505 UP - SYSTEM
505 UP - SIDEBBOARD
HECTOR
PASS-WORD EVOLUTION
GRID
MÖBEL UND ZUBEHÖRE
TISCHE ABSTELLTISCHE
STÜHLE
AUSFÜHRUNGEN



- Adrien
- Archway
- Ava
- Carteggio
- D.355.1 D.355.2 Heritage
- D.357.1 D.357.2 Heritage
- D.655.1 D.655.2 Heritage
- D.950.1 Heritage
- Graduate
- Hector Mirror
- Horizons
- Living Box
- MHC.1 Heritage
- MHC.2 Heritage
- Piroscafo
- Quinten
- 45°/vetrina
- Teorema
- Touch Down

Ausführungen

zinnfarben/ Holz iris Marmor Zinn-/ irisfarben lackiert

Komponenten

Box - Korpus (Seitenwände, Boden und interne Rückwand)				
Box - Abdeckplattenrahmen				
Box - oberer Einlage Abdeckplatte				
Schubladen / TAPE-Modul				

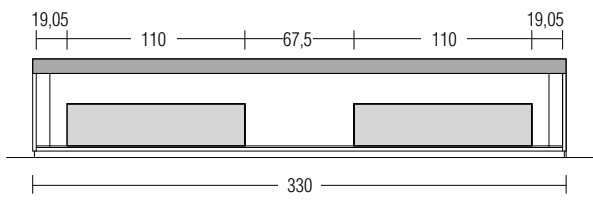
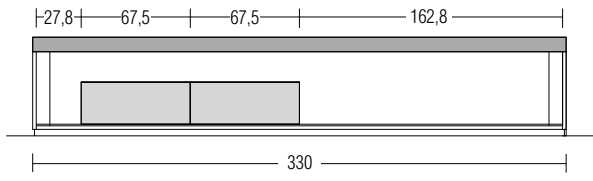
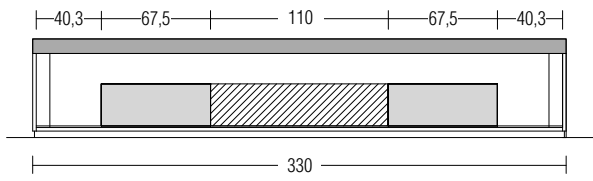
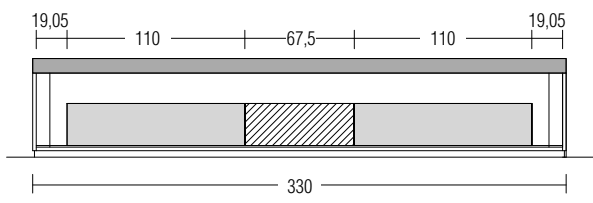
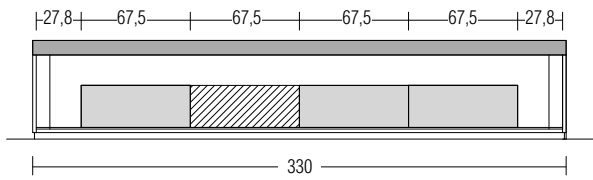
Holz

EU Eukalyptus
RS Eiche sunrise

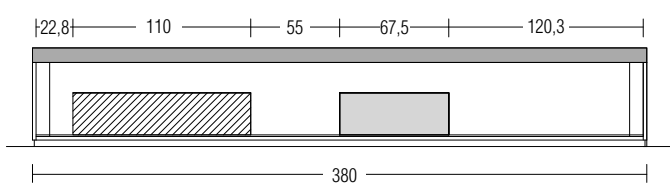
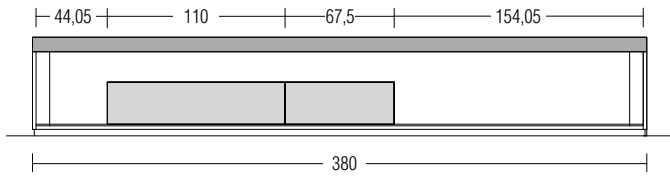
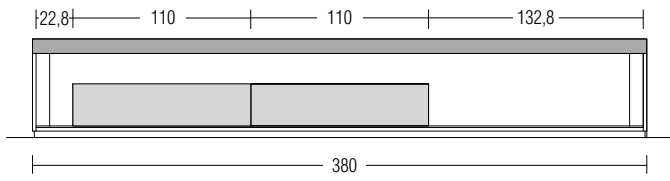
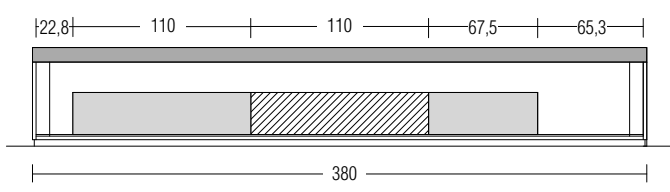
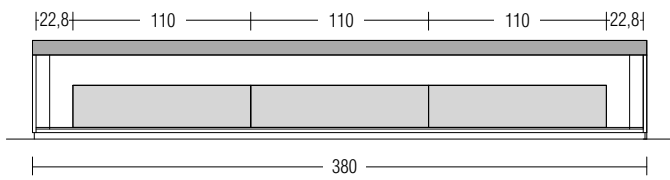
Marmor

Sahara noir
emperador dark
breccia capraia

B 330



B 380



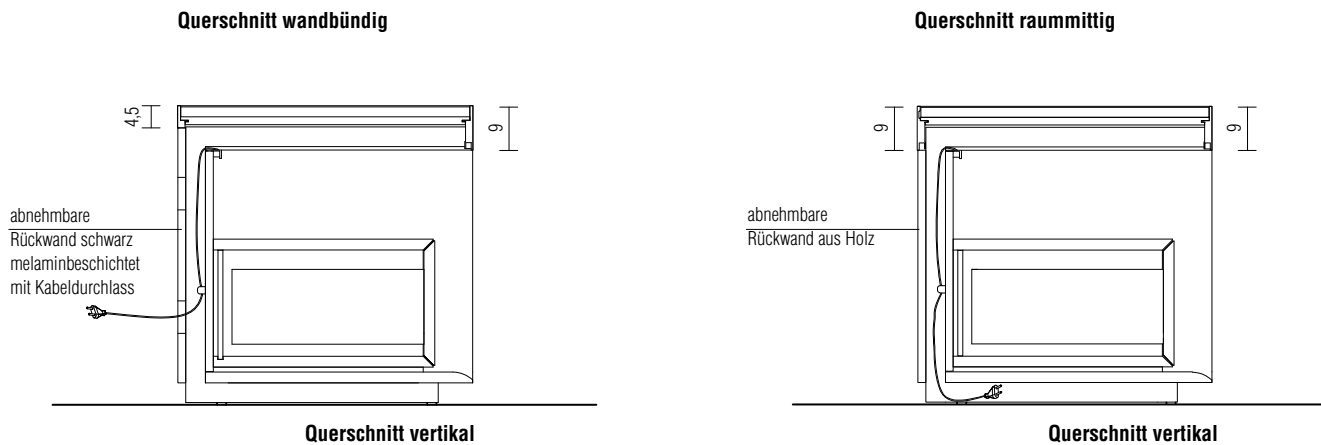
Living box

Merkmale

Living box ist im hinteren Teil mit einem Hohlraum ausgestattet, der den Kabeldurchlass und den elektrischen Anschluss ermöglicht. Dieser Hohlraum wird durch eine abnehmbare Rückwand verschlossen, die bei einer raummittigen Position Drähte und Kabel verbirgt und deren Austritt aus dem Boden ermöglicht (siehe „Querschnitt raummittig“).

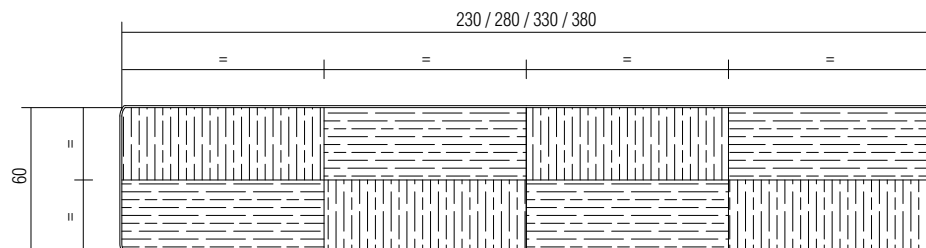
Was die wandbündige Version betrifft, so kann die abnehmbare Rückwand (nicht einsehbar) während der Installation vorgerichtet werden, um sich der jeweiligen Situation anzupassen. Serienmäßig sind bereits Löcher für den Kabeldurchlass und Zugang zum Hohlraum vorgesehen.

Beispiel Kabeldurchlass Beleuchtung



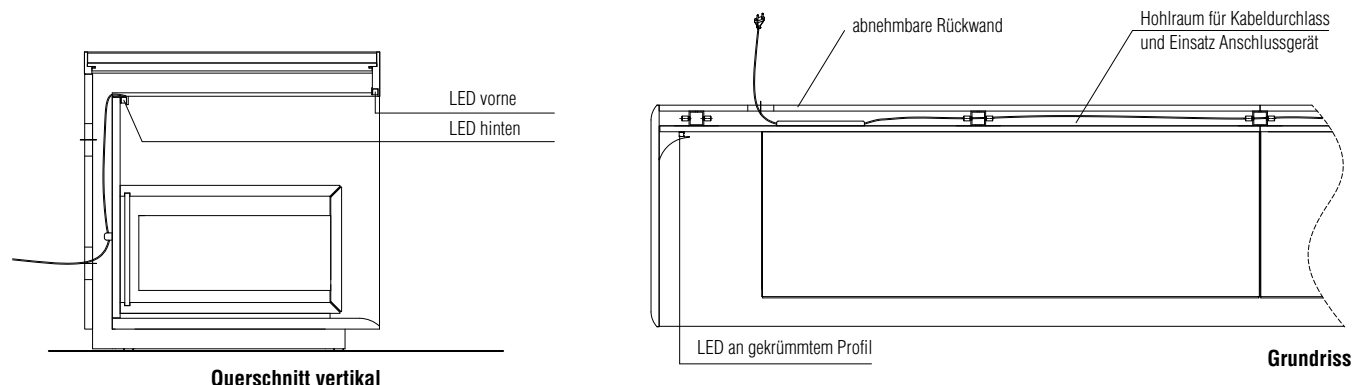
Obere Einlage Abdeckplatte

Die obere Einlage der Abdeckplatte (aus Holz und Marmor) ist in zwei Teile geteilt mit mittiger Verbindung bei Box B 330 und B 380, und ist bei B 230 und B 280 aus einem Stück. Die Einlage aus Holz ist immer per Intarsie verbunden, siehe nachstehende Zeichnung.



LED-Beleuchtung

Die Box kann sowohl in wandbündiger als auch in raummittiger Position innen mit LED-Beleuchtung ausgestattet werden. Die Beleuchtungsanlage ist immer mit einem LED vorne und hinten über die gesamte Länge der Box ausgestattet, plus zwei vertikale LEDs hinten, die in die gekrümmten Profile eingelassen sind. Die Anlage kann über eine Funksteckdose oder über ein Funksteuerungsset mit Dimmer (optional) betätigt werden.



Adrien

Archway

Ava

Carteggio

D.355.1 D.355.2
Heritage

D.357.1 D.357.2
Heritage

D.655.1 D.655.2
Heritage

D.950.1
Heritage

Graduate

Hector Mirror

Horizons

Living Box

MHC.1
Heritage

MHC.2
Heritage

Piroscafo

Quinten

45°/vetrina

Teorema

Touch Down

505 UP - SYSTEM

505 UP - SIDEBOARD

HECTOR

PASS-WORD EVOLUTION

GRID

MÖBEL UND ZUBEHÖRE

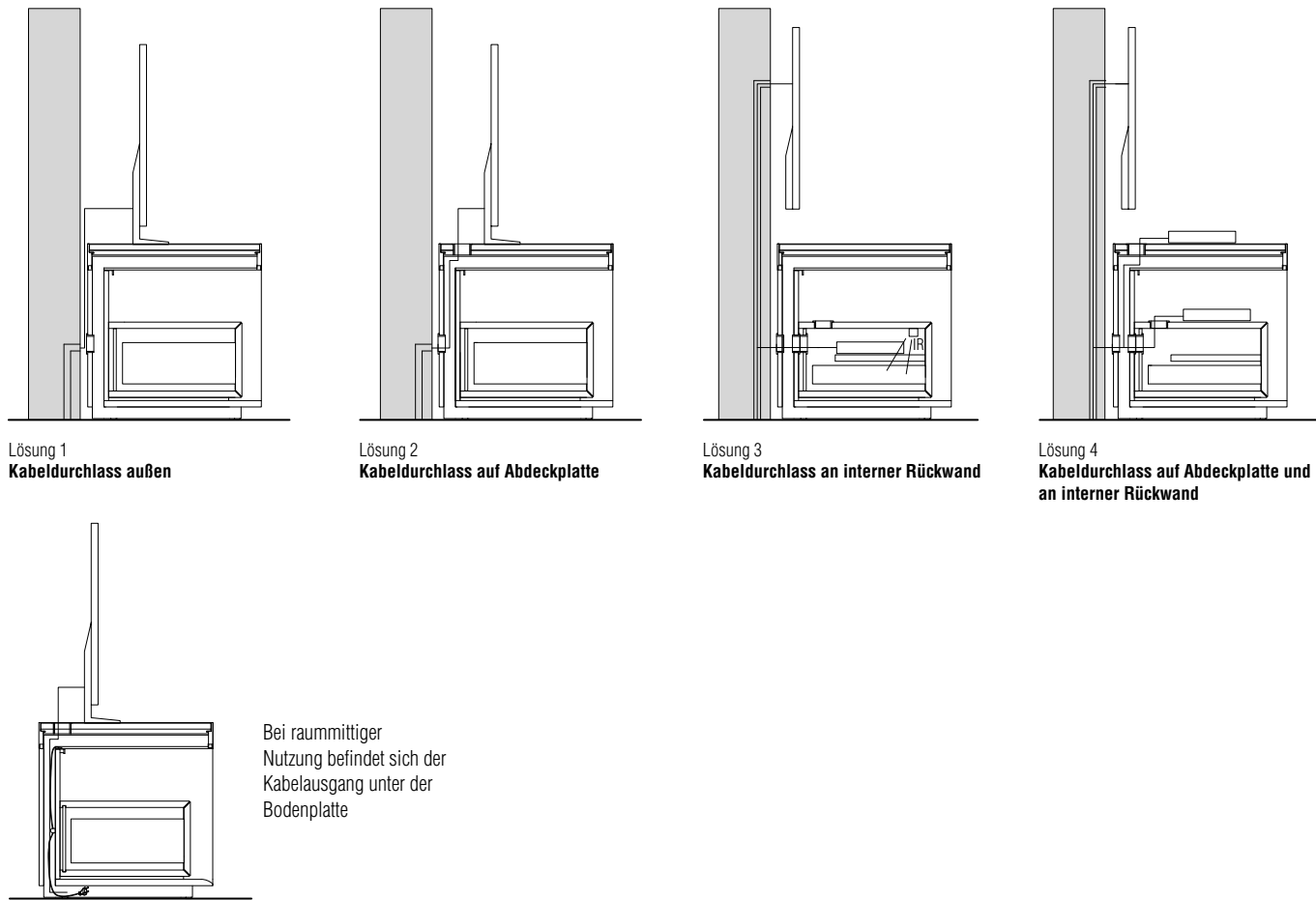
TISCHE ABSTELLTISCHE

STÜHLE

AUSFÜHRUNGEN

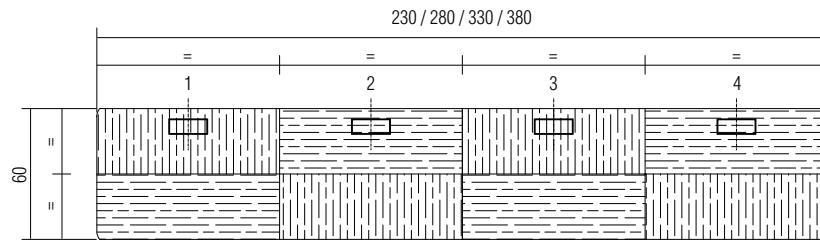
Merkmale

Mit Living box sind Hi-Fi-Lösungen (TV + Zubehör, TV) möglich durch Verwendung des TAPE-Moduls und der jeweiligen Kabeldurchlässe. Nachstehend einige Beispiele.



Kabeldurchlass auf Abdeckplatte

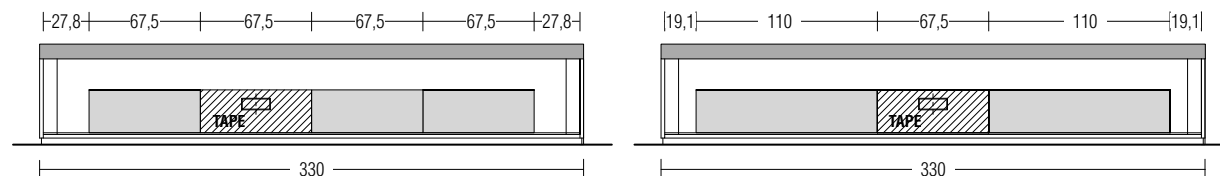
Die Abdeckplatte von Living box kann mit einem rechteckigen Kabeldurchlass ausgestattet werden in der gleichen Ausführung der Einlage oben. Bei der Bestellung die Position des Kabeldurchlasses angeben. Die Position des Kabeldurchlasses kann nicht verändert werden, da dieser ansonsten mit dem Metallgestell der Box interferieren würde.



Kabeldurchlass an interner Rückwand

Die Rückwand von Living box kann mit einem rechteckigen Kabeldurchlass ausgestattet werden in der gleichen Ausführung der Rückwand, um eine Verbindung zum TAPE-Modul herzustellen.

Bei der Bestellung ist die Position des TAPE-Moduls anzugeben, um den Kabeldurchlass entsprechend vorzurichten (siehe Kompositionsschema S. 264/265). Ansonsten kann der Kabeldurchlass durch den Kunden ausgeführt werden.



Adrien

Archway

Ava

Carteggio

D.355.1 D.355.2
Heritage

D.357.1 D.357.2
Heritage

D.655.1 D.655.2
Heritage

D.950.1
Heritage

Graduate

Hector Mirror

Horizons

Living Box

MHC.1
Heritage

MHC.2
Heritage

Piroscafo

Quinten

45°/vetrina

Teorema

Touch Down

505 UP - SYSTEM

505 UP - SIDEBOARD

HECTOR

PASS-WORD EVOLUTION

GRID

MÖBEL UND ZUBEHÖRE

TISCHE ABSTELLTISCHE

STÜHLE

AUSFÜHRUNGEN



Living box

Hinweise



- ▶ Es sind keinerlei Kürzungen möglich.
- ▶ Die obere Einlage der Abdeckplatte (aus Holz und Marmor) ist in zwei Teile geteilt mit mittiger Verbindung bei Box B 330 und B 380, und ist bei B 230 und B 280 aus einem Stück.
- ▶ Bei der Bestellung angeben:
 - Holz für die Box
 - Ausführung Einlage Abdeckplatte
 - Ausführung Abdeckplattenrahmen

Box	B 230		B 280	
	wandbündig BP23/06	raummittig BC23/06	wandbündig BP28/06	raummittig BC28/06
T 61				
H 61				
Einlage Abdeckplatte				
Holz	5.446	5.796	5.838	6.264
Marmor emperador dark	7.396	7.746	7.908	8.334
Marmor Sahara noir	7.846	8.196	8.408	8.834
Marmor breccia capraia	8.468	8.818	9.022	9.448

Box	B 330		B 380	
	wandbündig BP33/06	raummittig BC33/06	wandbündig BP38/06	raummittig BC38/06
T 61				
H 61				
Einlage Abdeckplatte				
Holz	7.145	7.656	7.751	8.342
Marmor emperador dark	9.402	9.913	10.677	11.268
Marmor Sahara noir	9.996	10.507	11.367	11.958
Marmor breccia capraia	11.012	11.523	12.327	12.918



Rechteckiger Kabeldurchlass

Bei der Bestellung die Position angeben (siehe S. 266/267)

	Abdeckplatte	interne Rückwand
		
	EPA6	EPA7
Holz	66	46
Marmor	136	-

Led-Beleuchtung

Für Funksteckdose (siehe S. 266)

	B 230	B 280	B 330	B 380	Funksteuerungsset mit Dimmer (optional)
					
	EIL23/06	EIL28/06	EIL33/06	EIL38/06	EKRR1
	655	709	768	829	264

Adrien

Archway

Ava

Carteggio

D.355.1 D.355.2
Heritage

D.357.1 D.357.2
Heritage

D.655.1 D.655.2
Heritage

D.950.1
Heritage

Graduate

Hector Mirror

Horizons

Living Box

MHC.1
Heritage

MHC.2
Heritage

Piroscafo

Quinten

45°/vetrina

Teorema

Touch Down

505 UP - SYSTEM

505 UP - SIDEBOARD

HECTOR

PASS-WORD EVOLUTION

GRID

MÖBEL UND ZUBEHÖRE

TISCHE ABSTELLTISCHE

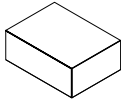
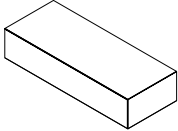
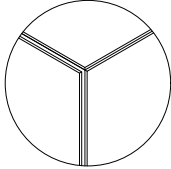
STÜHLE

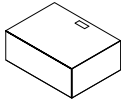
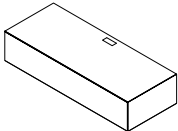
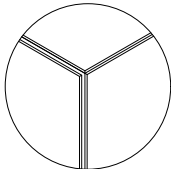
AUSFÜHRUNGEN



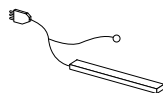
Hinweise

- ▶ Es sind keinerlei Kürzungen möglich.
- ▶ Schubladen- und TAPE-Modul können beliebig in der Box positioniert werden, aber die Position des TAPE-Moduls ist anzugeben, falls der Kabeldurchlass an interner Rückwand gewünscht wird (siehe S. 267).
- ▶ Das TAPE-Modul ist immer mit Zugang von hinten und Kabeldurchlass oben ausgestattet.
- ▶ Schubladen und TAPE sind immer mit Vollauszug.

Schubladenmodul	B 67,5	B 110	
T 46 H 26			
	MC06/02	MC11/02	Detail Front
Zinn-/irifarben lackiert	1.151	1.462	
Holz	1.382	1.797	

TAPE-Modul	B 67,5	B 110	
T 46 H 26			
	MT06/02	MT11/02	Detail Front
Zinn-/irifarben lackiert	1.338	1.719	
Holz	1.568	2.022	

**TV-Signalsenderanlage
mit LED-Beleuchtung
(Übertragungsfrequenz
von 30 bis 38 Khz)**



für 1 Element

ETV1L

434

Adrien

Archway

Ava

Carteggio

D.355.1 D.355.2
Heritage

D.357.1 D.357.2
Heritage

D.655.1 D.655.2
Heritage

D.950.1
Heritage

Graduate

Hector Mirror

Horizons

Living Box

MHC.1
Heritage

MHC.2
Heritage

Piroscafo

Quinten

45°/vetrina

Teorema

Touch Down

505 UP - SYSTEM

505 UP - SIDEBOARD

HECTOR

PASS-WORD EVOLUTION

GRID

MÖBEL UND ZUBEHÖRE

TISCHE ABSTELLTISCHE

STÜHLE

AUSFÜHRUNGEN



Adrien

Archway

Ava

Carteggio

D.355.1 D.355.2
Heritage

D.357.1 D.357.2
Heritage

D.655.1 D.655.2
Heritage

D.950.1
Heritage

Graduate

Hector Mirror

Horizons

Living Box

MHC.1
Heritage

MHC.2
Heritage

Piroscafo

Quinten

45°/vetrina

Teorema

Touch Down

505 UP - SYSTEM

505 UP - SIDEBOARD

HECTOR

PASS-WORD EVOLUTION

GRID

MÖBEL UND ZUBEHÖRE

TISCHE ABSTELLTISCHE

STÜHLE

AUSFÜHRUNGEN



MHC.1 Kommode
WERNER BLASER
1955 / 2016



MHC.1 ist eine Neuauflage des Prototyps von dem ersten modernen von Molteni&C umgesetzten Möbelstück, die Kommode nach dem Design von Werner Blaser. Es wurde nie produziert, gewinnt aber den ersten Preis des internationalen Wettbewerbs von Cantù im Jahr 1955, 1° Selettiva, der dem Image des Made in Italy aus Italien neuen Schwung verleihen sollte. Die Jury bestand aus Gio Ponti, Alvar Alto, Romano Barocchi, Carlo de Carli und Finn Juhl. Das Konstruktionsprinzip ist speziell und basiert auf einem einfachen dreigliedrigen Verbindungselement. Nach einer ersten limitierten Neuauflage von 100 nummerierten Stücken ist das Möbel nun in zwei neuen nicht nummerierten Versionen lieferbar in den neuen Ausführungen von honigfarbenen gebeiztem Eichen sowie schwarz gebeiztem Eschenholz.

TECHNISCHE INFORMATION

- Korpus- und Frontpaneele** MDF-Platte mit Eichenholz- (Alstonia boonei) oder Eschenholzfurnier (Fraxinus) und aufgesetzten Kernholzleisten.
- Kernholzleisten und Griffe** Aus Koto- (Pterygota macrocarpa) oder Eschenkernholz.
- Schubladenninnenseiten** Aus Koto- oder Eschenkernholz.
- Schubladenboden innen** MDF-Platte mit Eichen- oder Eschenholzfurnier.

AUSFÜHRUNGEN

- Eichen, honigfarben gebeizt.
- Schwarz gebeizte Esche.

Adrien

Archway

Ava

Carteggio

D.355.1 D.355.2
Heritage

D.357.1 D.357.2
Heritage

D.655.1 D.655.2
Heritage

D.950.1
Heritage

Graduate

Hector Mirror

Horizons

Living Box

MHC.1
Heritage

MHC.2
Heritage

Piroscafo

Quinten

45°/vetrina

Teorema

Touch Down



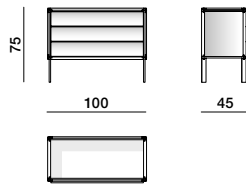
Hinweise

Schubladen auf Holzführungen.

Ausführungen

Emien, honigfarben gebeizt
Schwarz gebeizte Esche

Kommode



MHC.1

5.051

Adrien

Archway

Ava

Carteggio

D.355.1 D.355.2
Heritage

D.357.1 D.357.2
Heritage

D.655.1 D.655.2
Heritage

D.950.1
Heritage

Graduate

Hector Mirror

Horizons

Living Box

MHC.1
Heritage

MHC.2
Heritage

Piroscafo

Quinten

45°/vetrina

Teorema

Touch Down

505 UP - SYSTEM

505 UP - SIDEBOARD

HECTOR

PASS-WORD EVOLUTION

GRID

MÖBEL UND ZUBEHÖRE

TISCHE - ABSTELLTISCHE

STÜHLE

AUSFÜHRUNGEN



MHC.2 Bücherschränke
YASUHIKO ITOH
1959 / 2016



MHC.2 ist die Neuauflage des Prototyps eines Bücherregals aus dem Jahr 1959 nach dem Design von Yasuhiko Itoh. Es besteht aus gebogenem Holz, eine für damals komplexe Verarbeitung und wurde anlässlich der 3^o Veranstaltung der Selettiva von Cantù im Jahre 1959 ausgezeichnet. Das Ergebnis ist ein elegantes und raffiniertes Objekt. Nach einer ersten limitierten Neuauflage von 100 nummerierten Stücken, ist das Möbel nun in einer nicht nummerierten Serie aus gebogenem Holz mit Nussbaumfurnier lieferbar.

TECHNISCHE INFORMATION

Modul und Basis Leisten aus im Werkzeug gekrümmtem Multiplex mit Pappelholz furnier (Populus alba) und amerikanischem Nussbaum (Juglans nigra).
Laterales Verbindungselement aus massivem amerikanischem Nussbaum.
Metallregler unter der Basis mit Fuß aus rutschfestem Kunststoff.

AUSFÜHRUNGEN

Ganz aus gekrümmten Holz mit Amerikanisches Nussbaumfurnier.

Adrien

Archway

Ava

Carteggio

D.355.1 D.355.2
Heritage

D.357.1 D.357.2
Heritage

D.655.1 D.655.2
Heritage

D.950.1
Heritage

Graduate

Hector Mirror

Horizons

Living Box

MHC.1
Heritage

MHC.2
Heritage

Piroscafo

Quinten

45°/vetrina

Teorema

Touch Down

505 UP - SYSTEM

505 UP - SIDEBOARD

HECTOR

PASS-WORD EVOLUTION

GRID

MÖBEL UND ZUBEHÖRE

TISCHE ABSTELLTISCHE

STÜHLE

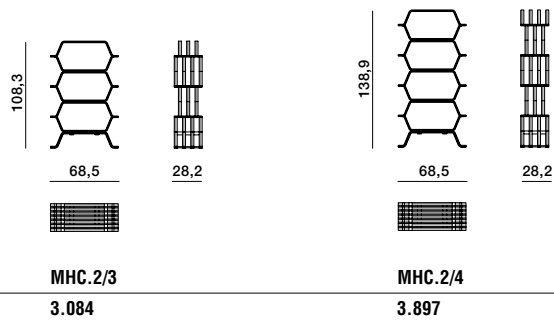
AUSFÜHRUNGEN



Ausführungen

Ganz aus gekrümmten Holz mit Amerikanisches Nussbaumfurnier.

Bücherschränke



Adrien

Archway

Ava

Carteggio

D.355.1 D.355.2
Heritage

D.357.1 D.357.2
Heritage

D.655.1 D.655.2
Heritage

D.950.1
Heritage

Graduate

Hector Mirror

Horizons

Living Box

MHC.1
Heritage

MHC.2
Heritage

Piroscafo

Quinten

45°/vetrina

Teorema

Touch Down

505 UP - SYSTEM
505 UP - SIDEBOARD
HECTOR
PASS-WORD EVOLUTION
GRID
MÖBEL UND ZUBEHÖRE
TISCHE ABSTELLTISCHE
STÜHLE
AUSFÜHRUNGEN



PIROSCAFO, 30th Anniversary

ALDO ROSSI, LUCA MEDA

1991



Aldo Rossi und Luca Meda designen ein regelrechtes Bauwerk, eine großzügige Front mit regelmäßigen Fensterabschnitten, inspiriert an der Fassade des Regierungspalasts von Regione Umbria in Perugia. Piroscavo ist ein vielseitiger und raffinierter häuslicher Verwahrraum: Bücherschrank im Arbeitszimmer, Vitrine im Wohnzimmer, Vorratsschrank in der Küche.

Anlässlich seines 30. Jubiläums gestalten die neue Front, lackiert in dem warmen Farbton Spice, und die Innenausstattung aus Eukalyptusholz, einen Klassiker in zeitgenössischer Version neu, ohne Verrat an dessen Ursprung als rigoroses, aber funktionelles Einrichtungsobjekt.

TECHNISCHE INFORMATION

Bödenplatte Wabenplatte furniert mit Holz oder mit Melaminbeschichtung, lackiert in den angegebenen Farben der Molteni-Palette, in Verbindung mit einem bodenabschließenden Rahmengestell.

Korpus und Böden Wabenplatte furniert mit Holz oder mit Melaminbeschichtung, lackiert in den angegebenen Farben der Molteni-Palette.

Glasboden Hartglas extraklar Stärke 12 mm.

Frontprofile und Fensterkreuz Fließpressprofil aus Aluminium mit mattglänzender Heißlackierung.

Tür Aussenrahmen bestehend aus zwei mit mattglänzendem Heißlack behandelten Blechen, zusammengesetzt auf zwei Styroporschalen. Transparentes Glas von 4 mm Stärke. Aussenprofil Koextrusions-PVC.

Schubladeneinheit Spanholzpaneel mit Melaminbeschichtung, lackiert in den angegebenen Farben der Molteni-Palette.

Interne Schubladenseiten Stützplatte aus zentralem Multiplex-Paneel mit Medium-Density-Faserpaneelen innen und Melaminbeschichtung.

Interner Schubladenböden Spanholzpaneel mit Melaminbeschichtung.

AUSFÜHRUNGEN FRONT

Kalkweiß, Platin, Anthrazit.

AUSFÜHRUNGEN KORPUS

Eukalyptus.

Kalkweiß matt lackiert.

Außen kalkweiß matt lackiert, innen matt lackiert in den Farben der Molteni-Palette.

AUSFÜHRUNGEN INNEN SCHUBLADENEINHEIT

Kalkweiß, Platin, Anthrazit.

SONDERAUSFÜHRUNG 30TH ANNIVERSARY

Front in Spice.

Korpus aus Eukalyptus.

Adrien

Archway

Ava

Carteggio

D.355.1 D.355.2
Heritage

D.357.1 D.357.2
Heritage

D.655.1 D.655.2
Heritage

D.950.1
Heritage

Graduate

Hector Mirror

Horizons

Living Box

MHC.1
Heritage

MHC.2
Heritage

Piroscavo

Quinten

45°/vetrina

Teorema

Touch Down

505 UP - SYSTEM

505 UP - SIDEBOARD

HECTOR

PASS-WORD EVOLUTION

GRID

MÖBEL UND ZUBEHÖRE

TISCHE ABSTELLTISCHE

STÜHLE

AUSFÜHRUNGEN



Hinweise

- ▶ Bei den Preisen der Kompositionen wurde die Tür immer mit transparentem Glas berechnet.
- ▶ Wo nicht angegeben, kann der Preis der offenen Kompositionen leicht berechnet werden, indem man den Preis für die Glastüren abzieht.
- ▶ Der Einsatz einer internen Schubladeneinheit, lackiert in den Farben Kalkweiß, Platin oder Anthrazit, ist möglich.

Bei der Bestellung

Die Anzahl der Türen und die Ausführung der Böden aus Holz oder Glas angeben.

Kürzungen

Es sind keinerlei Kürzungen möglich.

Ausführung Front

- Kalkweiß
- Platin
- Anthrazit

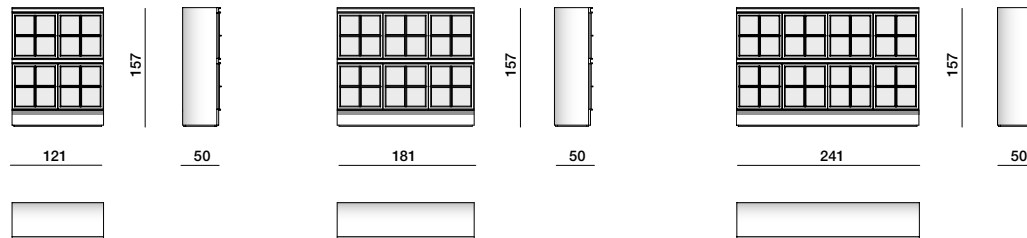
Ausführung Korpus

- Kalkweiß
- Eukalyptus
- Außen kalkweiß, innen matt lackiert in den Farben der Molteni-Palette

**Sonderausführung
30th Anniversary**

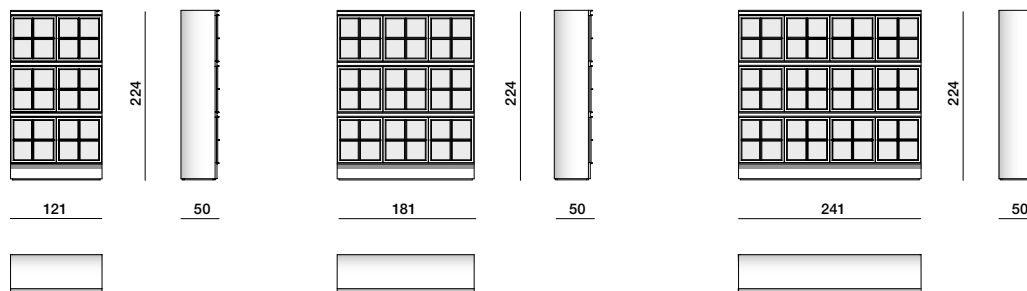
- Front in Spice
- Korpus aus Eukalyptus

Bücherregal



	Holzböden LP/157/121	Glasböden LPV/157/121	Holzböden LP/157/181	Glasböden LPV/157/181	Holzböden LP/157/241	Glasböden LPV/157/241
Korpus Kalkweiß	4.905	5.015	6.438	6.602	7.882	8.074
Korpus Eukalyptus	4.905	5.015	6.438	6.602	7.882	8.074
Korpus außen kalkweiß, innen farbig matt lackiert	4.905	5.015	6.438	6.602	7.882	8.074
Korpus aus Eukalyptus, Front in Spice	4.905	5.015	6.438	6.602	7.882	8.074

Bücherregal



	Holzböden LP/224/121	Glasböden LPV/224/121	Holzböden LP/224/181	Glasböden LPV/224/181	Holzböden LP/224/241	Glasböden LPV/224/241
Korpus Kalkweiß	6.770	6.935	8.921	9.167	10.971	11.259
Korpus Eukalyptus	6.770	6.935	8.921	9.167	10.971	11.259
Korpus außen kalkweiß, innen farbig matt lackiert	6.770	6.935	8.921	9.167	10.971	11.259
Korpus aus Eukalyptus, Front in Spice	6.770	6.935	8.921	9.167	10.971	11.259



Adrien

Archway

Ava

Carteggio

D.355.1 D.355.2
Heritage

D.357.1 D.357.2
Heritage

D.655.1 D.655.2
Heritage

D.950.1
Heritage

Graduate

Hector Mirror

Horizons

Living Box

MHC.1
Heritage

MHC.2
Heritage

Piroscafo

Quinten

45°/vetrina

Teorema

Touch Down

Aufpreis für Lackierung von Korpus außen:

Außenlackierung Seitenwand in den Farben der Front

Preis pro Seitenwand

H 157 € **62**

H 224 € **83**

Außenlackierung Deckelplatte in den Farben der Front

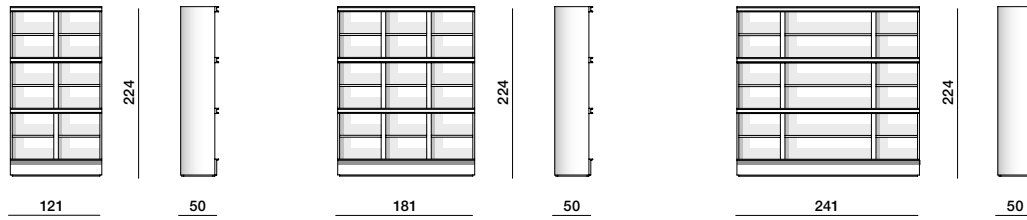
Preis pro Deckelplatte

B 121 € **91**

B 181 € **113**

B 241 € **141**

Bücherregal



	121		181		241	
	Holzböden	Glasböden	Holzböden	Glasböden	Holzböden	Glasböden
	LG/224/121	LGV/224/121	LG/224/181	LGV/224/181	LG/224/241	LGV/224/241

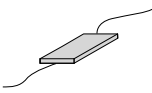
Korpus Kalkweiß	4.898	5.063	6.113	6.359	7.227	7.515
Korpus Eukalyptus	4.898	5.063	6.113	6.359	7.227	7.515
Korpus außen kalkweiß, innen farbig matt lackiert	4.898	5.063	6.113	6.359	7.227	7.515

**Led-Beleuchtungsstangen
3000° K**

	für Schrankeinheiten B 121	für Schrankeinheiten B 181	für Schrankeinheiten B 241
	7,5 W	11 W	14,5 W
	EBL/121	EBL/181	EBL/241
	161	214	271

Jedes Anschlussgerät unterstützt maximal 6 Stangen, die eine Leistung von 100 W nicht überschreiten. Falls diese Grenzwerte überschritten werden, ist der Kauf von zwei oder mehreren Anschlussgeräten erforderlich. Falls kein Fernbedienungsset gewünscht wird, muss die Anlage an eine Funksteckdose angeschlossen werden.

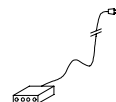
**Anschlussgerät
100W**



EAL1

286

**Anschluss
(für 1 Komposition
bis zu 4 Anschlussgeräte)**



ECO1

42

**Fernbedienungsset mit
Lichtintensitätsregler
optional
(1 pro Anschlussgerät)**



EKRR1

264

Led-Beleuchtungsstange 1 cm von der Rückwand positioniert



**Tür
B 60 H 60**



Klarglas

AV6/60

312

**Innen
Schubladeinheit
B 53 T 37 H 30**



CA5

614

Kalkweiß, Platin, Anthrazit



Adrien

Archway

Ava

Carteggio

D.355.1 D.355.2
Heritage

D.357.1 D.357.2
Heritage

D.655.1 D.655.2
Heritage

D.950.1
Heritage

Graduate

Hector Mirror

Horizons

Living Box

MHC.1
Heritage

MHC.2
Heritage

Piroscafo

Quinten

45°/vetrina

Teorema

Touch Down

Adrien

Archway

Ava

Carteggio

D.355.1 D.355.2
Heritage

D.357.1 D.357.2
Heritage

D.655.1 D.655.2
Heritage

D.950.1
Heritage

Graduate

Hector Mirror

Horizons

Living Box

MHC.1
Heritage

MHC.2
Heritage

Piroscafo

Quinten

45°/vetrina

Teorema

Touch Down

505 UP - SYSTEM

505 UP - SIDEBOARD

HECTOR

PASS-WORD EVOLUTION

GRID

MÖBEL UND ZUBEHÖRE

TISCHE ABSTELLTISCHE

STÜHLE

AUSFÜHRUNGEN



QUINTEN

VINCENT VAN DUYSSEN

2016



Schrank von perfekten Proportionen, Materialien und sorgfältigen Verarbeitungen mit Holz, matt Lackierungen und in den neuen Ausführungen Kupfer oder Zinn; besondere Sorgfalt bei einzelnen Details wie Tableaus und Accessoires - sie machen aus jedem einzelnen Schrank ein Stück seltener Schönheit, bei dem Linien und Volumen harmonisch verschmelzen.

TECHNISCHE INFORMATION

- Konstruktionsbasis** Aus lackiertem Stahl.
- Externe verkleidungen, Türen, Boden und interne Elemente** Spanholzplatte mit Melaminbeschichtung, lackiert in den Farben der Molteni-Palette.
- Top (Hohe Schränke), Ablagen** Spanholzplatte, furniert mit Holz.
- Bronzespiegel** Glas Silberbronze St. 4 mm.

AUSFÜHRUNGEN BASIS, SETENWÄNDE, RÜCKWÄNDE UND TRENNELEMENTE FÜR ABLAGEN

Zinnfarben oder Kupferfarben lackiert.

AUSFÜHRUNGEN TÜREN

Matt lackiert in den Farben der Molteni-Palette.
Zinnfarben oder Kupferfarben lackiert.

AUSFÜHRUNGEN ABDECKPLATTE UND ABLAGEN

Eukalyptus, Eiche Graphit.

AUSFÜHRUNGEN INTERNE BÖDEN

Matt lackiert in den Farben der Molteni-Palette, ausgenommen Zinnfarbig und Kupfer.

ECO SKIN-BODENBELAG FÜR ABLAGEN

Grau, Nerz, Hanf, Elfenbein, Dunkelbraun, Terra, Taupe, Arktis.

Adrien

Archway

Ava

Carteggio

D.355.1 D.355.2
Heritage

D.357.1 D.357.2
Heritage

D.655.1 D.655.2
Heritage

D.950.1
Heritage

Graduate

Hector Mirror

Horizons

Living Box

MHC.1
Heritage

MHC.2
Heritage

Piroscafo

Quinten

45°/vetrina

Teorema

Touch Down

505 UP - SYSTEM

505 UP - SIDEBOARD

HECTOR

PASS-WORD EVOLUTION

GRID

MÖBEL UND ZUBEHÖRE

TISCHE ABSTELLTISCHE

STÜHLE

AUSFÜHRUNGEN



Hinweise

- ▶ Das von Türen verschlossene Schrankelement ist immer in mattfarben lackierter Ausführung in der gleichen Farbe wie die Türen und umfasst einen internen Boden.
- ▶ Die ausziehbaren Ablagen können mit Boden in Eco Skin ausgestattet werden.
- ▶ Bei den Schränken kann ein Lichtstrahler unter dem Abschlusstop angebracht werden, um das Schrankelement hell zu erleuchten.
Bei der Bestellung anzugeben, da der Strahler in das Abschlusstop integriert wird.

Ausführungen Basis, Setenwände, Rückwände und Trennelemente für Ablagen

Zinnfarben lackiert
Kupferfarben lackiert

Ausführungen Abdeckplatte und Ablagen

Eukalyptus
Eiche Graphit

Ausführungen interne Böden

Matt lackiert in den Farben der Molteni-Palette •

- ausgenommen
Zinnfarbig und Kupfer

Ausführungen Türen

Matt lackiert in den Farben der Molteni-Palette •
Zinnfarben lackiert
Kupferfarben lackiert

Eco Skin-Bodenbelag für Ablagen

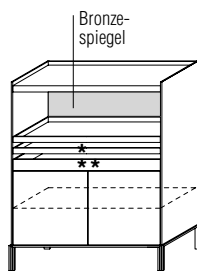
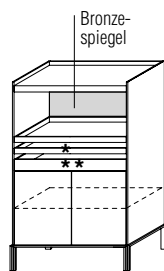
Grau
Nerz
Hanf
Elfenbein
Dunkelbraun
Terra
Taupe
Arktis

* Ausziehbare Ablage

Schranken
B 94 T 50 H 150

B 122 T 50 H 150

** Ausziehbare Ablage ausstattbar mit Trennelementen



mit Basis H 20
MQ15/94

mit Basis H 20
MQ15/12

Türen

Farbig matt lackiert •

4.711

5.375

Zinn- oder kupferfarben lackiert


4.975

5.692

Zusatzboden in Eco Skin für ausziehbare Ablagen * **

B 85,9 T 43,6

B 113,9 T 43,6



CEQ15/94

CEQ15/12

Eco Skin

124

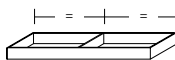
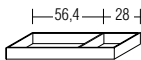
124

Trennelemente für ausziehbare Ablagen **

H 8,4

B 85,9 T 35,8

B 113,9 T 35,8



CDI15/94A

CDI15/12A

Kupfer/ Zinnfarben

248

248

mit Strahler, aufzuladen mit USB oder Magnetaufladung



EF1

89



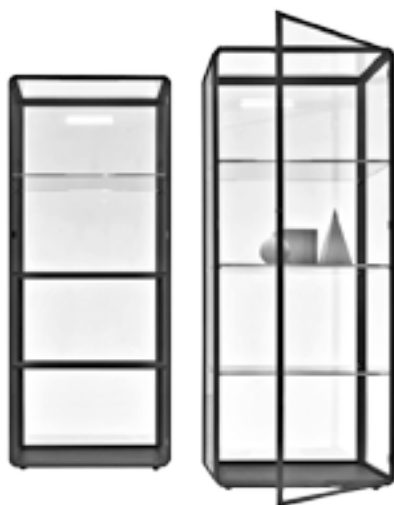
505 UP - SYSTEM
505 UP - SIDEBBOARD
HECTOR
PASS-WORD EVOLUTION
GRID
MÖBEL UND ZUBEHÖRE
TISCHE ABSTELLTISCHE
STÜHLE
AUSFÜHRUNGEN

Adrien
Archway
Ava
Carteggio
D.355.1 D.355.2 Heritage
D.357.1 D.357.2 Heritage
D.655.1 D.655.2 Heritage
D.950.1 Heritage
Graduate
Hector Mirror
Horizons
Living Box
MHC.1 Heritage
MHC.2 Heritage
Piroscrafo
Quinten
45°/vetrina
Teorema
Touch Down

45°/VETRINA

RON GILAD

2013



Ein glasiertes Möbelstück, mit dem Gegenstände und wertvolle Bücher ausgestellt und aufbewahrt werden sollen. Ein transparenter Körper, der zum Betrachten der darin aufbewahrten Gegenstände einlädt. Die Vitrine besteht aus mit Holz verkleideten Aluminiumprofilen. Die Öffnung ist bis auf einen kleinen Schlüssel am Seitenprofil völlig unsichtbar.

TECHNISCHE INFORMATION

Basis	Multiplex-Platte aus Buche mit Holzfurnier.
Rahmengerüst und Türprofile	Fließpressaluminium mit Holzfurnier.
Externe Glasplatten	Hartglas St. 4 mm transparent, extraklar.
Einlegeböden	Hartglas St. 8 mm transparent, extraklar.

AUSFÜHRUNGEN PROFILE

Holz Amerikanischem Nussbaum, Eiche schwarz.

AUSFÜHRUNG FRONTEN

Glas Hartglas transparent, extraklar.

AUSFÜHRUNGEN EINLEGEBOEDEN

Glas Glas transparent.

Adrien

Archway

Ava

Carteggio

D.355.1 D.355.2
Heritage

D.357.1 D.357.2
Heritage

D.655.1 D.655.2
Heritage

D.950.1
Heritage

Graduate

Hector Mirror

Horizons

Living Box

MHC.1
Heritage

MHC.2
Heritage

Piroscafo

Quinten

45°/vetrina

Teorema

Touch Down

505 UP - SYSTEM

505 UP - SIDEBOARD

HECTOR

PASS-WORD EVOLUTION

GRID

MÖBEL UND ZUBEHÖRE

TISCHE ABSTELLTISCHE

STÜHLE

AUSFÜHRUNGEN



Hinweise

Die 3 Einlegeböden sind erforderlich, Im Preis sind die 3 Einlegeböden nicht inbegriffen.

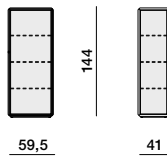
Ausführungen Hölzer

Amerikanischem Nussbaum
Eiche schwarz

Bei der Bestellung

Anzugeben Profilausführung (amerikanisches Nussbaum oder Eiche schwarz).

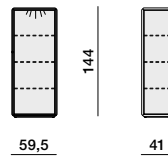
mit Tür



GVA6/14

3.787

mit Tür und Led-Beleuchtung



GVA6/14K

4.019

Hölzer

Glasboden



GVR16

102

Glas transparent

Adrien

Archway

Ava

Carteggio

D.355.1 D.355.2
Heritage

D.357.1 D.357.2
Heritage

D.655.1 D.655.2
Heritage

D.950.1
Heritage

Graduate

Hector Mirror

Horizons

Living Box

MHC.1
Heritage

MHC.2
Heritage

Piroscafo

Quinten

45°/vetrina

Teorema

Touch Down

505 UP - SYSTEM
505 UP - SIDEBBOARD
HECTOR
PASS-WORD EVOLUTION
GRID
MÖBEL UND ZUBEHÖRE
TISCHE ABSTELLTISCHE
STÜHLE
AUSFÜHRUNGEN



TEOREMA

RON GILAD

2017



Solitärmöbel oder erweitert durch die lineare oder versetzte Aggregation verschiedener Elemente, die Nachttische, Kommoden und Kompositionen für den Wohnbereich bilden bzw. Kästen, die auf einer Basis aus Marmor der Beistelltische 45° aufliegen. Die Gestaltung ist eine perfekte Fusion von hochpräziser mechanischer Verarbeitung und handwerklicher Expertise bei Faltung und Verleimung des Korpus.

TECHNISCHE INFORMATION

- Korpus** Verarbeitete und gefaltete MDF-Platte mit Furnier aus Holz. In der Version mit Schubladen wird der Korpus durch interne Metallplatten verstärkt.
- Front und Rückwand** MDF-Platte mit Furnier aus Holz.
Griff aus verchromtem Druckgussmetall.
- Seitenteile und Interner Schubladenboden** Spanholzplatte mit Melaminbeschichtung.
- Untergestell** Lackiertes Eisenblech mit verstellbaren Füßchen und Auflage aus Kunststoff.

AUSFÜHRUNGEN

- Holz** Eukalyptus, Amerikanischem Nußbaum, Eiche Caffè.
Griff hochglänzend verchromt.

Adrien

Archway

Ava

Carteggio

D.355.1 D.355.2
Heritage

D.357.1 D.357.2
Heritage

D.655.1 D.655.2
Heritage

D.950.1
Heritage

Graduate

Hector Mirror

Horizons

Living Box

MHC.1
Heritage

MHC.2
Heritage

Piroscafo

Quinten

45°/vetrina

Teorema

Touch Down

505 UP - SYSTEM

505 UP - SIDEBOARD

HECTOR

PASS-WORD EVOLUTION

GRID

MÖBEL UND ZUBEHÖRE

TISCHE ABSTELLTISCHE

STÜHLE

AUSFÜHRUNGEN

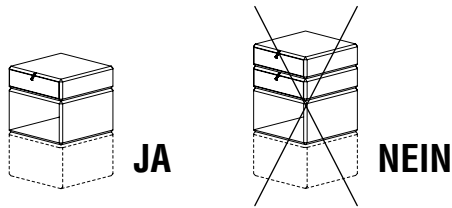


Hinweise

- ▶ Der Griff ist immer in der Ausführung hochglänzend verchromt.
- ▶ Teorema kann einzeln bodenstehend oder mit anderen Elementen kombiniert werden.
- ▶ Über den bodenstehenden Elementen können die Elemente GCS50/15 - GCS50/30 - GGS50/30 bis zu einer Höhe von maximal 122 cm angeordnet werden. Die Überlagerungen, entsprechend den Beispielen auf der nächsten Seite, können verschiedenartig sein:
 - Geradlinig (mit Öffnung vorne und hinten)
 - Spiralförmig mit beständigem Winkelabstand von 20 °
 - Abwechselnd mit Winkelabständen von 20 °.
- ▶ Die Art der Überlagerung kann während des Montagevorgangs bestimmt werden.
- ▶ Die Behältnisse GCS50/15 können auf dem Untergestell aus Marmor der Tische 45° GXT4-5-6 aufgestellt werden.
- ▶ Über den offenen Schrankheiten kann nur ein Element angeordnet werden.

Holz

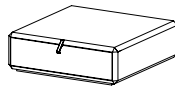
- Eukalyptus
- Amerikanischem Nußbaum
- Eiche Caffè



B 50
T 50

mit Untergestell
H 17

Schublade Innenmaß
T 37,7 H 6,8 B 42,6

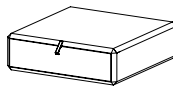


bodenstehend
GCT50/15

Holz

1.144

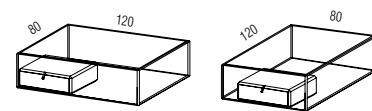
H 15



für Überlagerung oder Aufsatz auf
unterer Abstellischplatte aus Marmor
GCS50/15

972

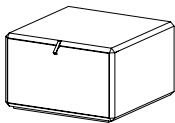
**Anwendungsbeispiele mit
Abstellisch
(Aufsatz auf Marmorplatte)**



B 50
T 50

mit Untergestell
H 32

Schublade Innenmaß
T 37,7 H 18,8 B 42,6

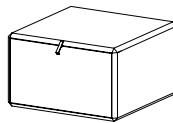


bodenstehend
GCT50/30

Holz

1.289

H 30

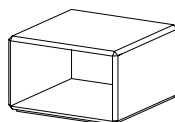


für Überlagerung
GCS50/30

1.118

B 50
T 50
offen

mit Untergestell
H 32

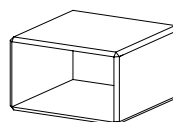


bodenstehend
GGT50/30

Holz

1.078

H 30



für Überlagerung
GGG50/30

907



Adrien

Archway

Ava

Carteggio

D.355.1 D.355.2
Heritage

D.357.1 D.357.2
Heritage

D.655.1 D.655.2
Heritage

D.950.1
Heritage

Graduate

Hector Mirror

Horizons

Living Box

MHC.1
Heritage

MHC.2
Heritage

Piroscafo

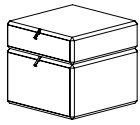
Quinten

45°/vetrina

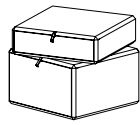
Teorema

Touch Down

vertikale Kompositionen
H 47



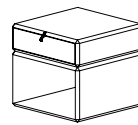
WC47/01
2.261



WC47/02
2.261



WC47/03
3.088



WC47/04
2.050

vertikale Kompositionen
H 62

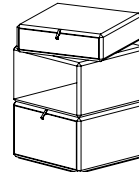


WC62/01
4.060

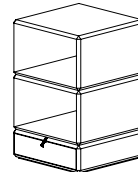


WC62/02
3.023

vertikale Kompositionen
H 77

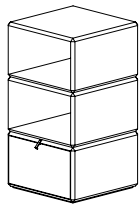


WC77/01
3.168



WC77/02
2.958

vertikale Kompositionen
H 92

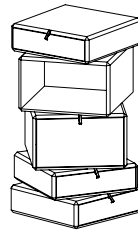


WC92/01
3.103



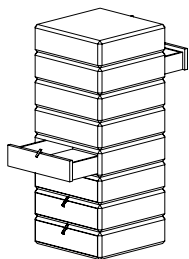
WC92/02
4.140

vertikale Komposition
H 107



WC10/01
5.113

vertikale Kompositionen
H 122



WC12/01
7.948



WC12/02
5.258

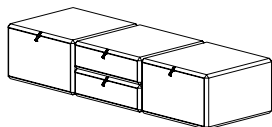


WC12/03
4.432



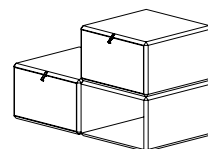
WC12/04
7.948

horizontale Komposition
H 32

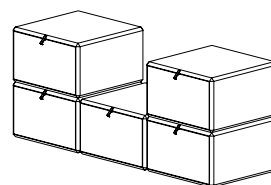


WC32/10
4.694

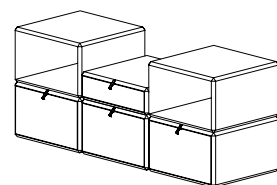
horizontale Kompositionen
H 62



WC62/10
3.485



WC62/11
6.103



WC62/12
6.653

Adrien

Archway

Ava

Carteggio

D.355.1 D.355.2
Heritage

D.357.1 D.357.2
Heritage

D.655.1 D.655.2
Heritage

D.950.1
Heritage

Graduate

Hector Mirror

Horizons

Living Box

MHC.1
Heritage

MHC.2
Heritage

Piroscafo

Quinten

45°/vetrina

Teorema

Touch Down

505 UP - SYSTEM

505 UP - SIDEBORD

HECTOR

PASS-WORD EVOLUTION

GRID

MÖBEL UND ZUBEHÖRE

TISCHE ABSTELLTISCHE

STÜHLE

AUSFÜHRUNGEN



Adrien

Archway

Ava

Carteggio

D.355.1 D.355.2
Heritage

D.357.1 D.357.2
Heritage

D.655.1 D.655.2
Heritage

D.950.1
Heritage

Graduate

Hector Mirror

Horizons

Living Box

MHC.1
Heritage

MHC.2
Heritage

Piroscafo

Quinten

45°/vetrina

Teorema

Touch Down

505 UP - SYSTEM

505 UP - SIDEBOARD

HECTOR

PASS-WORD EVOLUTION

GRID

MÖBEL UND ZUBEHÖRE

TISCHE ABSTELLTISCHE

STÜHLE

AUSFÜHRUNGEN



TOUCH DOWN UNIT

STUDIO KLASS

2020 UNIFOR FOR MOLteni&C



Ein sehr kompakter mobiler Arbeitsplatz, der uns mühelos überall hin folgt und sich dem ständigen Wechsel und Wandel der Räumlichkeiten bei differenzierter Nutzung anpasst: im Sitzen, auf einem Sessel, Stuhl oder Hocker oder im Stehen. Eine Abstellgelegenheit für die Tasche oder andere persönliche Gegenstände, für den Laptop oder zum Telefonieren und Aufladen elektronischer Geräte. Das Projekt entsteht und entfaltet sich bedarfsgerecht um den jeweiligen Nutzer und verwandelt sich jeden Tag aufs Neue.

Die mobile Einheit hat ein metallenes Gestell, bestehend aus einem Sockel, an dem ein mittiger Pfosten fixiert ist. Darin befindet sich die Halterung der Arbeitsplatte mit vertikalen und horizontalen Gleitmechanismen, so dass die Höhe und Position der Platte verstellbar ist und diese somit ergonomisch und bequem genutzt werden kann. Das Möbel ist mit einem Fach für aufladbare Batterien (Power Bank) ausgestattet, der mittige strukturelle Pfosten ist ebenfalls mit USB-Schnittstellen zum Aufladen elektronischer Geräte vorgerichtet. Zum problemlosen Verschieben des Arbeitsplatzes ist der Sockel mit um 360 Grad drehbaren Verschwindungskugelrollen ausgestattet für einen einfachen Transport.

TECHNISCHE INFORMATIONEN

- Mittiger Korpus** Gestell aus lackiertem Metall mit für die Verkabelung vorgerichteter Klappe.
- Außengehäuse aus Holz** MDF-Platte mit Kernholzprofil und Holzfurnier.
- Arbeitsplatte** Amerikanisches Nussbaumkernholz.
- Rollen** Sockel mit um 360 Grad drehbaren Verschwindungskugelrollen.

AUSFÜHRUNGEN

Außengehäuse und Arbeitsplatte amerikanisches Nussbaum Ausführung UniFor, mittiger Korpus bronzefarben lackiert.

Adrien

Archway

Ava

Carteggio

D.355.1 D.355.2
Heritage

D.357.1 D.357.2
Heritage

D.655.1 D.655.2
Heritage

D.950.1
Heritage

Graduate

Hector Mirror

Horizons

Living Box

MHC.1
Heritage

MHC.2
Heritage

Piroscafo

Quinten

45°/vetrina

Teorema

Touch Down

505 UP - SYSTEM

505 UP - SIDEBOARD

HECTOR

PASS-WORD EVOLUTION

GRID

MÖBEL UND ZUBEHÖRE

TISCHE ABSTELLTISCHE

STÜHLE

AUSFÜHRUNGEN



Hinweise

TDU ist mit einem Fach zum Einsatz einer Power Bank ausgestattet. Die Power Bank wird nicht mit dem Produkt geliefert. Empfohlen wird der Erwerb einer Power Bank mit USB-C power delivery und Ladekapazitäten für Laptop. Maximale Abmessungen für den Erwerb der Power Bank: H 23 x B 7 x T 2,5 cm / H 23 x B 7,5 x T 2 cm

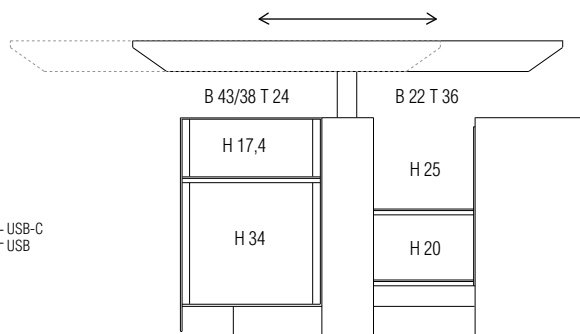
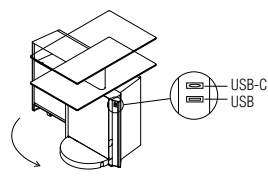
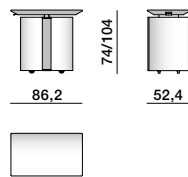
Ausführungskombinationen

Außengehäuse amerikanisches Nussbaum *
mittiger Korpus bronzefarben lackiert
Arbeitsplatte amerikanisches Nussbaum *

* amerikanisches Nussbaum Ausführung UniFor
 Muster auf Anfrage lieferbar

Mobiler Arbeitsplatz

**Maße
Innenfächer**



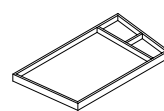
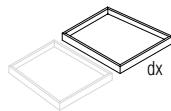
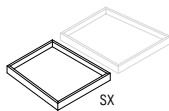
Außengehäuse **PMO1**
 amerikanisches Nussbaum **6.508**

Innenausstattung

B 22/19 T 24,2

B 22/19 T 24,2

B 44/38 T 24,2

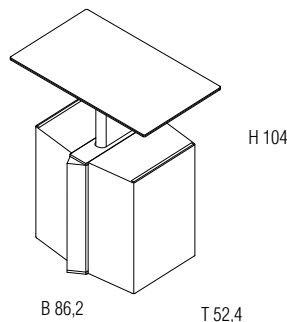
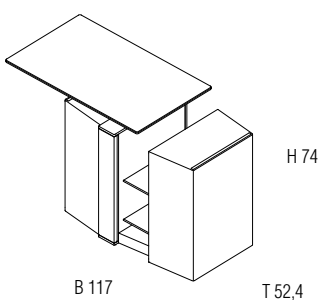
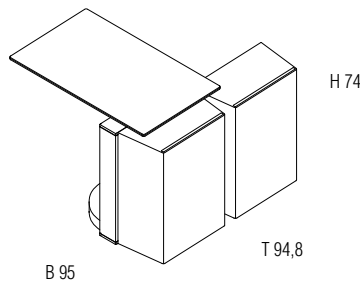
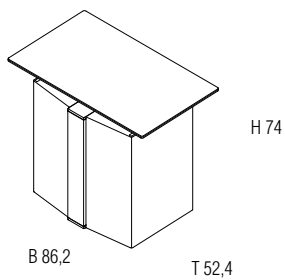


Tabletts **VAS1**
 amerikanisches Nussbaum **112**

VAD1
112

VA2
196

**Abmessungen in
den verschiedenen
Konfigurationen**



505 UP - SYSTEM
 505 UP - SIDEBORD
 HECTOR
 PASS-WORD EVOLUTION
 GRID
 MÖBEL UND ZUBEHÖRE
 TISCHE ABSTELLTISCHE
 STÜHLE
 AUSFÜHRUNGEN

Adrien
 Archway
 Ava
 Carteggio
 D.355.1 D.355.2 Heritage
 D.357.1 D.357.2 Heritage
 D.655.1 D.655.2 Heritage
 D.950.1 Heritage
 Graduate
 Hector Mirror
 Horizons
 Living Box
 MHC.1 Heritage
 MHC.2 Heritage
 Piroscalo
 Quinten
 45°/vetrina
 Teorema
 Touch Down

- 1 Arbeitsplatteverschiebbar höhenverstellbar
- 2 horizontal versetzbares Fach
- 3 Fach mit Drehöffnung
- 4 sekundäre Ablagen
- 5 Ablagefach
- 6 um 360° drehbare Kugelrollen
- 7 Fach für Power Bank



bronzefarben lackiert



amerikanisches Nussbaum
Ausführung UniFor



Adrien

Archway

Ava

Carteggio

D.355.1 D.355.2
Heritage

D.357.1 D.357.2
Heritage

D.655.1 D.655.2
Heritage

D.950.1
Heritage

Graduate

Hector Mirror

Horizons

Living Box

MHC.1
Heritage

MHC.2
Heritage

Piroscafo

Quinten

45°/vetrina

Teorema

Touch Down

505 UP - SYSTEM

505 UP - SIDEBOARD

HECTOR

PASS-WORD EVOLUTION

GRID

MÖBEL UND ZUBEHÖRE

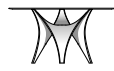
TISCHE ABSTELLTISCHE

STÜHLE

AUSFÜHRUNGEN

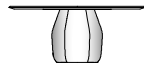


VISUAL INDEX TISCHE/ SCHREIBTISCHE



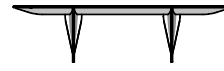
ARC
FOSTER + PARTNERS

SEITE 293



ASTERIAS
PATRICIA URQUIOLA

SEITE 295




AVA TABLE
FOSTER + PARTNERS

SEITE 297



DIAMOND
PATRICIA URQUIOLA

SEITE 303



FILIGREE
RODOLFO DORDONI

SEITE 305



GATWICK
RODOLFO DORDONI

SEITE 307



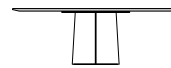
HALF A SQUARE
MICHAEL ANASTASSIADES

SEITE 309



LESSLESS
JEAN NOUVEL

SEITE 311



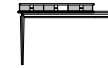
MATEO
VINCENT VAN DUYSSEN

SEITE 313



OLD FORD
RODOLFO DORDONI

SEITE 317



NOTE
MATTEO NUNZIATI

SEITE 321



SCRIBA
PATRICIA URQUIOLA

SEITE 323

HERITAGE COLLECTION



BLEVIO
IGNAZIO GARDELLA

SEITE 299



D.859.1
GIO PONTI

SEITE 301



D.847.1
GIO PONTI

SEITE 319

Arc

Asterias

Ava Table

Blevio
Heritage

D.859.1
Heritage

Diamond

Filigree

Gatwick

Half a Square

LessLess

Mateo

Old Ford

D.847.1
Heritage

Note

Scriba

505 UP - SYSTEM

505 UP - SIDEBBOARD

HECTOR

PASS-WORD EVOLUTION

GRID

MÖBEL UND ZUBEHÖRE

TISCHE ABSTELLTISCHE

STÜHLE

AUSFÜHRUNGEN



VISUAL INDEX ABSTELLTISCHE



45°TAVOLINO
RON GILAD

SEITE 325



ALISEE
MATTEO NUNZIATI

SEITE 329



ASTER
VINCENT VAN DUYSSEN

SEITE 331



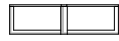
ATTICO
NICOLA GALLIZIA

SEITE 333



CLEO
VINCENT VAN DUYSSEN

SEITE 335



DOMINO NEXT
NICOLA GALLIZIA

SEITE 341



HUBERT
VINCENT VAN DUYSSEN

SEITE 345



HUGO
VINCENT VAN DUYSSEN

SEITE 347



JAN
VINCENT VAN DUYSSEN

SEITE 349



KEW
RODOLFO DORDONI

SEITE 351



LOUISA
VINCENT VAN DUYSSEN

SEITE 353



MARTEEN
VINCENT VAN DUYSSEN

SEITE 355



PANNA COTTA
RON GILAD

SEITE 357



REGENT
VINCENT VAN DUYSSEN

SEITE 359



REMI
VINCENT VAN DUYSSEN

SEITE 361



SURF
YABU PUSHHELBERG

SEITE 363



TESO
FOSTER + PARTNERS

SEITE 365



VICINO TABLE
FOSTER + PARTNERS

SEITE 367



WHEN
RODOLFO DORDONI

SEITE 369

HERITAGE COLLECTION



D.552.2
GIO PONTI

SEITE 337



D.555.1
GIO PONTI

SEITE 339

45°/Tavolino

Alisee

Aster

Attico

Cleo

D.552.2
Heritage

D.555.1
Heritage

Domino Next

Hubert

Hugo

Jan

Kew

Louisa

Marteen

Panna Cotta

Regent

Remi

Surf

Teso

Vicino Table

When

505 UP - SYSTEM

505 UP - SIDEBBOARD

HECTOR

PASS-WORD EVOLUTION

GRID

MÖBEL UND ZUBEHÖRE

TISCHE ABSTELLTISCHE

STÜHLE

AUSFÜHRUNGEN





Scriba

Note

D.847.1
Heritage

Old Ford

Mateo

LessLess

Half a Square

Gatwick

Filigree

Diamond

D.859.1
Heritage

Blevio
Heritage

Ava Table

Asterias

Arc

AUSFÜHRUNGEN

STÜHLE

TISCHE ABSTELLTISCHE

MÖBEL UND ZUBEHÖRE

GRID

PASS-WORD EVOLUTION

HECTOR

505 UP - SIDEBOARD

505 UP - SYSTEM

ARC

FOSTER + PARTNERS

2010



Tischserie, geprägt durch das Gestell im Design der Zugbeanspruchung, für dessen Herstellung ein innovativer Kompositwerkstoff aus Zement und Fasern verwendet wird, der im Monoblock gepresst und als ganze Masse eingefärbt wird. Dieser Werkstoff ermöglicht die Herstellung komplexer Formen und kombiniert resistente und zugleich elastische Merkmale mit innovativen Konzepten, wie die Möglichkeit ihn vollständig wieder zu verwerten und die große Umweltverträglichkeit des Produktionszyklus.

TECHNISCHE INFORMATION

Untergestell Verbindung aus Zement und organischen Fasern, im Monoblock gepresst und in Masse gefärbt.
Füsschen Aus rutschfestem Kunststoff.

AUSFÜHRUNGEN GESTELL

Weiß, Grau, Bronze, Schwarz, Ziegelrot.

AUSFÜHRUNGEN PLATTE

Glas Transparentes Glas extraklar oder fumé gehärtet St. 12 mm mit Abschrägung (ausgenommen AT02 und AT05).
Marmor Weiß Carrara, Calacatta, Emperador dark, Orientgrau, Marquina Schwarz, silver wave, Alpengrün, Sahara noir St. 20 mm mit wasser- und fleckenabweisender Behandlung.

Arc

Asterias

Ava Table

Blevio
Heritage

D.859.1
Heritage

Diamond

Filigree

Gatwick

Half a Square

LessLess

Mateo

Old Ford

D.847.1
Heritage

Note

Scriba

505 UP - SYSTEM

505 UP - SIDEBOARD

HECTOR

PASS-WORD EVOLUTION

GRID

MÖBEL UND ZUBEHÖRE

TISCHE ABSTELLTISCHE

STÜHLE

AUSFÜHRUNGEN



Hinweise

- ▶ Die Platte aus gehärtetem extraklarem transparentem Glas oder fumé St. 1,2 cm hat immer einen abgeschrägten Rand mit Ausnahme der Artikel ATO2 und ATO5.
- ▶ Die Marmorplatte St. 2 cm kann Unregelmäßigkeiten an der Oberfläche aufweisen (kleine Fissuren), die ein spezielles Merkmal der eingesetzten Marmorart darstellen.

Bei der Bestellung

Die Ausführung des Untergestells und der Platte angeben.

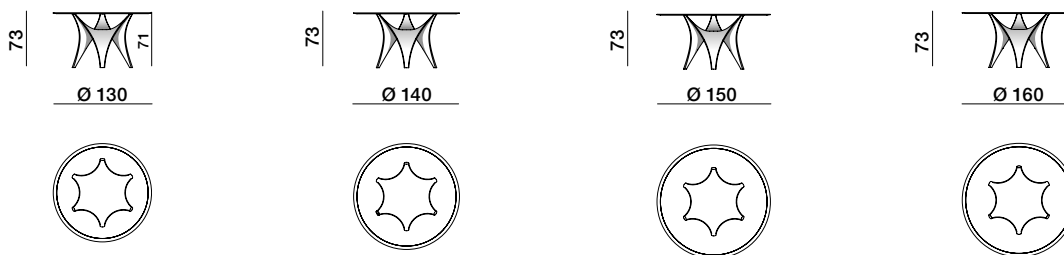
Ausführung Gestell

- Weiß
- Grau
- Bronze
- Schwarz
- Ziegelrot

Ausführung Platte

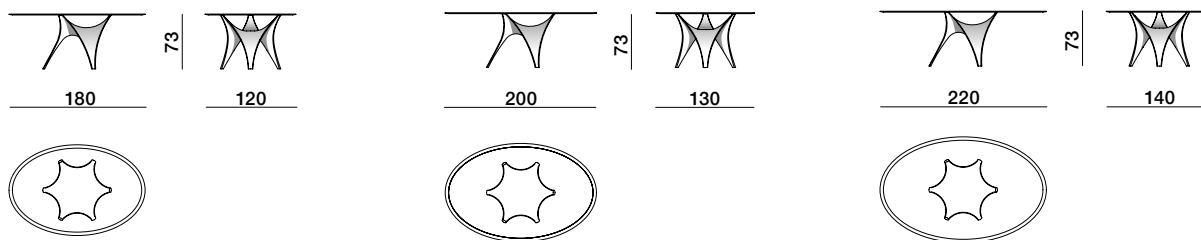
- Glas transparent extraklar
- Glas fumé
- Marmor Marquina Schwarz
- weißem Carrara-Marmor
- Marmor Emperador dark
- Marmor Orientgrau
- silver wave
- Alpengrün
- Marmor Sahara noir (Sonderpreis)
- Marmor Calacatta (Sonderpreis)

runde Tische



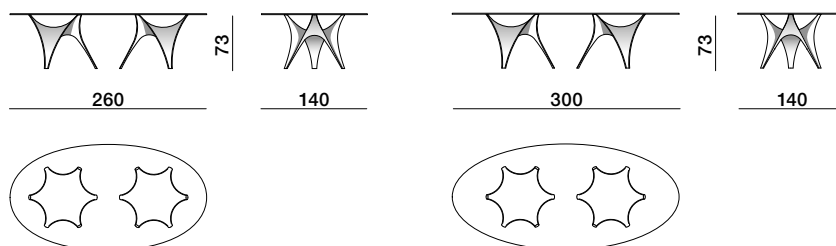
Platte	ATT1	ATT2	ATT3	ATT4
Glas extraklar/fumé	4.224	4.305	4.383	4.759
Marmor	4.956	5.070	5.786	
Marmor Sahara/Calacatta	5.323	5.750	6.316	

ovale Tische



Platte	ATO3	ATO1	ATO4
Glas extraklar/fumé	4.651	4.651	5.094
Marmor	5.861		
Marmor Sahara/Calacatta	6.122		

ovale Tische



Platte	ATO5	ATO2
Glas extraklar/fumé	6.376	7.227
Marmor	10.432	
Marmor Sahara/Calacatta	11.112	

Arc

Asterias

Ava Table

Blevio Heritage

D.859.1 Heritage

Diamond

Filigree

Gatwick

Half a Square

LessLess

Mateo

Old Ford

D.847.1 Heritage

Note

Scriba

505 UP - SYSTEM
505 UP - SIDEBORD
HECTOR
PASS-WORD EVOLUTION
GRID
MÖBEL UND ZUBEHÖRE
TISCHE ABSTELLTISCHE
STÜHLE
AUSFÜHRUNGEN



ASTERIAS
 PATRICIA URQUIOLA
 2016



Ein runder Tisch von großzügigen Abmessungen mit einem Mittelfuß, der an den Kaktus erinnert, der für die Namensgebung Pate stand. Er besteht aus sechs gekrümmten, wie Blütenblätter geformten Paneelen, die vorspringend auf der mittigen Plinthe appliziert sind. Die Holzpaneele werden mit einer speziellen 3D-Drucktechnik hergestellt. Die Tischplatte mit abgerundeter Kante ist in vier Elemente untergeteilt, die ein interessantes geometrisches Muster bilden.

TECHNISCHE INFORMATION

- Holzgestell** Internes Gestell aus Eisen mit Gegengewichten aus Zement. Externer Block aus im Werkzeug gekrümmten Multiplexholz aus Buche (*Fagus sylvatica*), furniert mit Holz.
- Tischplatte** MDF-Platte, furniert mit Holz.
- Drehteller (Lazy Susan)** Aus gebogenem Aluminiumblech, furniert mit Holz. Beschläge für den Drehmechanismus aus verschiedenen Werkstoffen.

AUSFÜHRUNGEN PLATTE UND GESTELL

- Hölzer** Eukalyptus, Eiche Graphit, Eiche sunrise.

Arc

Asterias

Ava Table

Blevio Heritage

D.859.1 Heritage

Diamond

Filigree

Gatwick

Half a Square

LessLess

Mateo

Old Ford

D.847.1 Heritage

Note

Scriba

505 UP - SYSTEM

505 UP - SIDEBOARD

HECTOR

PASS-WORD EVOLUTION

GRID

MÖBEL UND ZUBEHÖRE

TISCHE ABSTELLTISCHE

STÜHLE

AUSFÜHRUNGEN



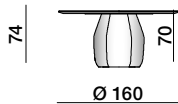
Hinweise

- Serie runder Tische mit einem mittigen Fuß aus sechs modellierten Elementen, in den gleichen Ausführungen der Platte.
- Die Tische sind mit einem Drehteller lieferbar (Lazy Susan) Ø 85 cm. Der Drehteller (Lazy Susan) ist in der gleichen Ausführung wie der Tisch.

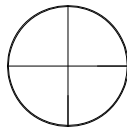
Ausführungen Holz

- Eukalyptus
- Eiche Graphit
- Eiche sunrise

runder Tische

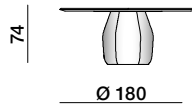


Ø 160

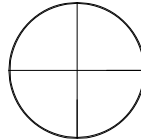


ATA01

6.756



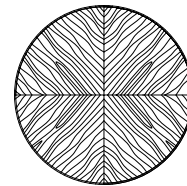
Ø 180



ATA02

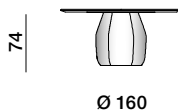
7.385

Plattenschema
Tischplatte

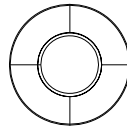


Holz

**runder Tisch
mit Drehteller (Lazy Susan) Ø 85**

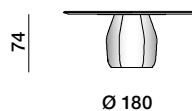


Ø 160

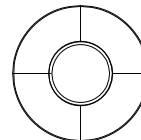


ATA11

8.055




Ø 180



ATA12

8.699

Plattenschema
Platte mit Drehteller (Lazy Susan)



Ø 85

Holz

Arc

Asterias

Ava Table

Blevio
Heritage

D.859.1
Heritage

Diamond

Filigree

Gatwick

Half a Square

LessLess

Mateo

Old Ford

D.847.1
Heritage

Note

Scriba

505 UP - SYSTEM
505 UP - SIDEBOARD
HECTOR
PASS-WORD EVOLUTION
GRID
MÖBEL UND ZUBEHÖRE
TISCHE ABSTELLTISCHE
STÜHLE
AUSFÜHRUNGEN



AVA TABLE
 FOSTER + PARTNERS
 2019



Getreu ihrer Philosophie bei der Planung von umweltfreundlichen Gebäuden und Inneneinrichtungen entwickelt Foster + Partners eine Tischserie für modern Ambiente. Monomaterisch, ganz aus Holz, ein Naturstoff par excellence und einfach wieder zu verwerten, so stellt sich der Tisch Ava Table dem immer stärkeren Anspruch an Designermöbel nach ökologischer Nachhaltigkeit, ohne Verzicht auf eine ansprechende Raumgestaltung. Die Brückenstruktur macht ihn zu einem Skulpturobjekt mit minimalistischen Details und in hochwertiger Ausführung. Die Verbindungen zwischen den beiden Bestandteilen werden durch eine Schattenfuge zentriert, die an die architektonische Tradition anknüpft. Die Geometrie des Objekts ermöglicht den Endstücken beidseitig einen Überhang von einem Meter unter Bewahrung von Stabilität und Festigkeit.

TECHNISCHE INFORMATION

- Platte** Spanholzplatte mit Eukalyptus- (Eucalyptus globulus) und Nussbaumholz furnier (Juglans nigra). Massivholzrand aus Eiche (Quercus) für die Eukalyptus- oder Nussbaumholzversion.
- Unterplatte** Birkenperrholzplatte (betula alba) mit Eukalyptus- (Eucalyptus globulus) und Nussbaumholz furnier (Juglans nigra). Massivholzrand aus Eiche (Quercus) für die Eukalyptus- oder Nussbaumholzversion. Interne Struktur aus massiver Tanne (Picea abies).
- Bein** Aus HDF-Platten mit Eukalyptus- (Eucalyptus globulus) und Nussbaumholz furnier (Juglans nigra). Massivholzrand aus Eiche (Quercus) für die Eukalyptus- oder Nussbaumholzversion. Interne Struktur aus Birkenmultiplexholz.

AUSFÜHRUNGEN

- Holz** Eukalyptus, Nussbaum.

Arc

Asterias

Ava Table

Blevio Heritage

D.859.1 Heritage

Diamond

Filigree

Gatwick

Half a Square

LessLess

Mateo

Old Ford

D.847.1 Heritage

Note

Scriba

505 UP - SYSTEM

505 UP - SIDEBOARD

HECTOR

PASS-WORD EVOLUTION

GRID

MÖBEL UND ZUBEHÖRE

TISCHE ABSTELLTISCHE

STÜHLE

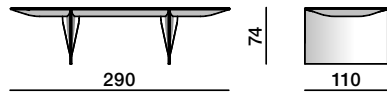
AUSFÜHRUNGEN



Ausführungen aus Holz

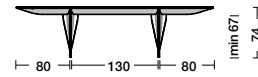
Eukalyptus
Nussbaum

rechteckiger Tisch


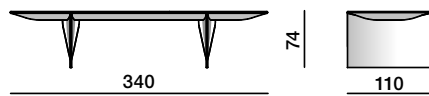


ATF29/11

13.582

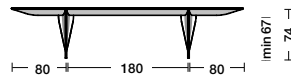


rechteckiger Tisch

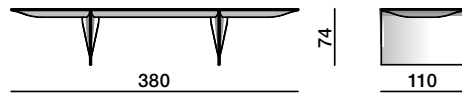


ATF34/11

15.282

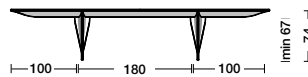


rechteckiger Tisch



ATF38/11

16.759



Arc

Asterias

Ava Table

Blevio Heritage

D.859.1 Heritage

Diamond

Filigree

Gatwick

Half a Square

LessLess

Mateo

Old Ford

D.847.1 Heritage

Note

Scriba

505 UP - SYSTEM

505 UP - SIDEBORD

HECTOR

PASS-WORD EVOLUTION

GRID

MÖBEL UND ZUBEHÖRE

TISCHE ABSTELLTISCHE

STÜHLE

AUSFÜHRUNGEN



BLEVIO
IGNAZIO GARDELLA
1930 / 2022



Blevio, ein Tisch aus dem Jahr 1930 nach dem Design von Ignazio Gardella (1905-1999), der nur ein einziges Exemplar davon herstellen lässt für seine Familienresidenz, die Villa Usuelli in Blevio am Comer See. Es handelt sich um ein außergewöhnlich harmonisches, zeitloses Einrichtungsstück, das heute zu einem kollektiven Gut mutiert und in der ihm innewohnenden Einfachheit die reinen Merkmale des Projekt von Gardella verdichtet, ein bereits arrivierter Architekt im italienischen Panorama der Baukunst, der in jenen Jahren in Alessandria das Sanatorium Vittorio Emanuele III (1928-1938) mit seiner rationalen Kirche erschafft, das Labor für Hygiene und Profilaxe (1933-1938) und die Antituberkulose-Apotheke (1933-1938).

TECHNISCHE INFORMATIONEN

- Beine** Im Werkzeug geformte und lackierte MDF-Platte.
- Eclipse-Platte** Lackierte MDF-Platte mit metallener Stütze.
- Marmorplatte** Lackierte MDF-Platte mit Außenprofil aus gekrümmtem fließgepressten Aluminium und Marmorplatte. Stützgestell aus Metall.

AUSFÜHRUNG BEINE/GESTELL

Eclipse.

AUSFÜHRUNGEN PLATTE

Eclipse.
Breccia capraia.

Arc

Asterias

Ava Table

Blevio
Heritage

D.859.1
Heritage

Diamond

Filigree

Gatwick

Half a Square

LessLess

Mateo

Old Ford

D.847.1
Heritage

Note

Scriba



Hinweise

Es sind keinerlei Kürzungen möglich.

Beim der Bestellung

Die Ausführung der Tischplatte angeben.

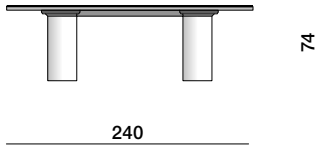
Ausführungen Beine/Gestell

eclipse

Ausführungen Platte

eclipse
breccia capraia

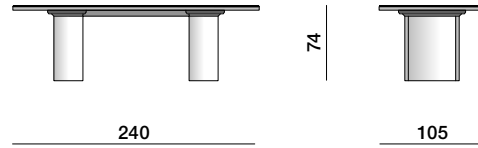
Monomaterischer Tisch Eclipse



BT24/10
7.487



**Platte Breccia Capraia
Gestell Eclipse**



BT24/10
14.375



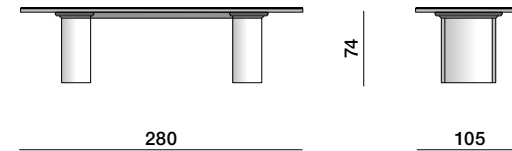
Monomaterischer Tisch Eclipse



BT28/10
8.099



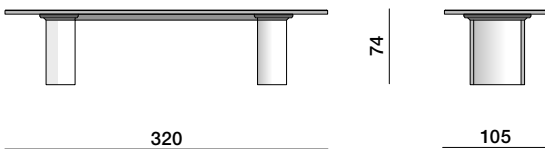
**Platte Breccia Capraia
Gestell Eclipse**




BT28/10
15.491



Monomaterischer Tisch Eclipse



BT32/10
8.367



Arc

Asterias

Ava Table

Blevio
Heritage

D.859.1
Heritage

Diamond

Filigree

Gatwick

Half a Square

LessLess

Mateo

Old Ford

D.847.1
Heritage

Note

Scriba



D.859.1 Tische
GIO PONTI
1959 / 2018

Im Jahr 1958 wird Gio Ponti beauftragt, das Auditorium des Time&Life Buildings in 1271 Avenue of the Americas, New York zu planen. Es ist der Sitz von Time Inc., der Verlag historischer und einflussreicher Zeitschriften wie Time, Life, Fortune, People und Sports Illustrated. Es ist der wichtigste Auftrag für Ponti in New York. Der Tisch D.859.1 wurde hauptsächlich als großer Konferenztisch mit bis zu zehn Plätzen verwendet und ragt nicht nur aufgrund seiner großen Abmessungen, über 3,60 m Länge, aus der Einrichtung des Auditoriums hervor, sondern vor allem aufgrund seines raffinierten und essenziellen Designs. Das trapezförmige Gestell besticht durch seine Leichtigkeit und Moderne. Ein regelrechter Spannbogen, auf dem eine große konische Tischplatte von aerodynamischer Gestalt ruht. Damals wurde der Tisch aus Eschenkernholz mit Messingspitzen hergestellt und wird heute sowohl in der Originalversion als auch in einem dunkleren Ton aus schwarz gebeizter Esche präsentiert. D.859.1 ist in den ursprünglichen Abmessungen und in zwei kleineren Größen lieferbar, die die Harmonie und die Proportionen des Originalentwurfs getreu aufgreifen.

TECHNISCHE INFORMATION

- Gestell** Aus Eschenkernholz (*Fraxinus excelsior*), lackiert in den produktspezifischen Varianten.
- Platte** Stütze, zusammengesetzt aus Tannenlattenholz (*Picea abies*) mit externen Elementen aus HDF-Platten, furniert mit Eschenholz und lackiert in den produktspezifischen Varianten.
- Füßchen** Füßchen aus mattiertem Messing und Bodenauflagen aus Kunststoff.

AUSFÜHRUNGEN

- Gestell und Platte aus Kernholz** Esche natur oder Schwarz gebeizte Esche.
- Füßchen** Mattiertes Messing.

Arc

Asterias

Ava Table

Blevio
Heritage**D.859.1**
Heritage

Diamond

Filigree

Gatwick

Half a Square

LessLess

Mateo

Old Ford

D.847.1
Heritage

Note

Scriba

Hinweise

Es sind keinerlei Kürzungen möglich.

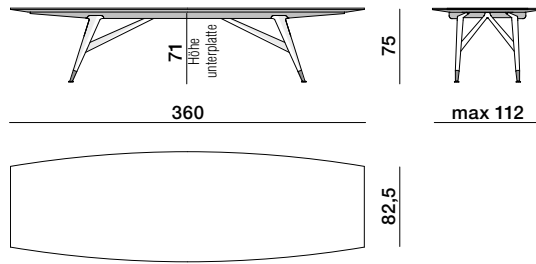
Ausführungen Gestell und Platte aus Kernholz

Esche natur
Schwarz gebeizte Esche

Füßchen

Mattiertes Messing

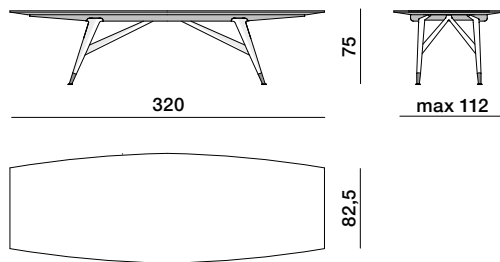
Tisch



D.859.1C

Esche natur / Schwarz gebeizte Esche **11.522**

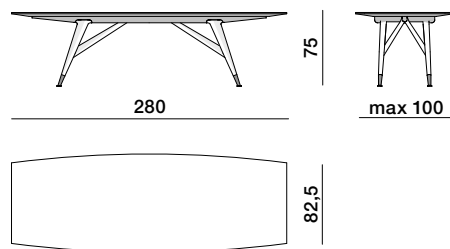
Tisch



D.859.1B

Esche natur / Schwarz gebeizte Esche **10.439**

Tisch



D.859.1A

Esche natur / Schwarz gebeizte Esche **7.970**

Arc

Asterias

Ava Table

Blevio Heritage

D.859.1 Heritage

Diamond

Filigree

Gatwick

Half a Square

LessLess

Mateo

Old Ford

D.847.1 Heritage

Note

Scriba



DIAMOND
PATRICIA URQUIOLA
2004



Nicht ausziehbare viereckige oder rechteckige Tische mit ungewöhnlicher Beinform und einer dünnen Platte.

TECHNISCHE INFORMATION

- Gestell** Eloxiertes Fließpressaluminium oder lackiert in den Farben der Molteni-Palette.
Glasplatte Hartglas Stärke 8 mm, lackiert in den Farben der Molteni-Palette.
Marmorplatte Marmor in den Ausführungen der Molteni-Palette mit wasser- und fleckenabweisender Behandlung. Verstärkende Stütze aus Aluminiumfolie 2 mm.

AUSFÜHRUNGEN PLATTE

- Glas** Farbglas und Mattes Farbglas in den Farben der Molteni-Palette.
Marmor Emperador dark, weißem Carrara, Marquina Schwarz, Orientgrau, silver wave, Alpengrün, Sahara noir (Sonderpreis), Calacatta (Sonderpreis).

AUSFÜHRUNGEN GESTELL UND BEINE

- Hochglänzendes Aluminium.
 Kupfer (Metallic-Finish).
 Zinnfarbig (Metallic-Finish).
 Matt oder hochglänzend lackiert in den Farben der Molteni-Palette (Nicht lieferbar in den Farben Zinnfarbig und Kupfer).

Arc

Asterias

Ava Table

Blevio
Heritage

D.859.1
Heritage

Diamond

Filigree

Gatwick

Half a Square

LessLess

Mateo

Old Ford

D.847.1
Heritage

Note

Scriba



Ausführung Gestell und Beine

- hochglänzendes Aluminium
- Kupfer (Metallic-Finish)
- Zinnfarbig (Metallic-Finish)
- Matt oder hochglänzend lackiert in den Farben der Molteni-Palette *

***Nicht lieferbar in den Farben Zinnfarbig und Kupfer lackiert**


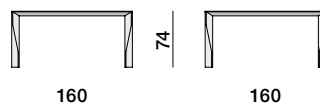
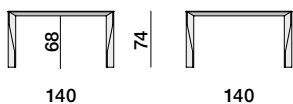
Ausführung Glasplatte

- In den Farben der Molteni-Palette
- Matt in den Farben der Molteni-Palette

Ausführung Marmorplatte


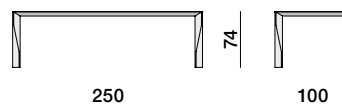
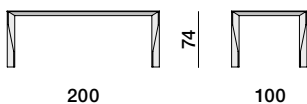
- Emperador dark
- weißem Carrara
- Marquina Schwarz
- Orientgrau
- silver wave
- Alpengrün
- Sahara noir (Sonderpreis)
- Calacatta (Sonderpreis)

viereckige Tische



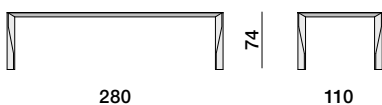
Gestell	Glasplatte	Graphenplatte	Marmorplatte	Sahara/Calacattaplatte	Glasplatte	Graphenplatte	Marmorplatte	Sahara/Calacattaplatte
	DT1V	DT1V	DT1M	DT1S	DT2V	DT2V	DT2M	DT2S
Hochglänzendes Aluminium	4.385	4.456	5.923	6.857	4.812	4.952	6.978	8.097
Matt oder hochglänzend lackiert *	5.229	5.300	6.768	7.702	5.592	5.732	7.758	8.878
Kupfer/Zinnfarbig	5.229	5.300	6.768	7.702	5.592	5.732	7.758	8.878

rechteckige Tische



Gestell	Glasplatte	Graphenplatte	Marmorplatte	Sahara/Calacattaplatte	Glasplatte	Graphenplatte	Marmorplatte	Sahara/Calacattaplatte
	DT3V	DT3V	DT3M	DT3S	DT4V	DT4V	DT4M	DT4S
Hochglänzendes Aluminium	4.666	4.731	6.185	7.179	5.014	5.137	7.074	8.373
Matt oder hochglänzend lackiert *	5.477	5.538	6.998	7.988	5.905	6.029	7.964	9.264
Kupfer/Zinnfarbig	5.477	5.538	6.998	7.988	5.905	6.029	7.964	9.264

rechteckiger Tisch



Gestell	Glasplatte	Graphenplatte	Marmorplatte	Sahara/Calacattaplatte
	DT5V	DT5V	DT5M	DT5S
Hochglänzendes Aluminium	5.749	5.932	8.635	9.765
Matt oder hochglänzend lackiert *	6.614	6.795	9.499	10.629
Kupfer/Zinnfarbig	6.614	6.795	9.499	10.629

Arc

Asterias

Ava Table

Blevio Heritage

D.859.1 Heritage

Diamond

Filigree

Gatwick

Half a Square

LessLess

Mateo

Old Ford

D.847.1 Heritage

Note

Scriba

505 UP - SYSTEM
505 UP - SIDEBBOARD
HECTOR
PASS-WORD EVOLUTION
GRID
MÖBEL UND ZUBEHÖRE
TISCHE ABSTELLTISCHE
STÜHLE
AUSFÜHRUNGEN



FILIGREE

RODOLFO DORDONI

2013



Tischserie mit Beinen in fließender Form aus Druckgussaluminium und dünnen Tischplatten. Der ausziehbare Tisch mit seitlichem Verschwindungsteleskopsystem bietet: eine durchgehende Platte ohne Unterbrechungen, ein zweifaches Verlängerungsmaß, optimale Raumnutzung dank der extern angeordneten Beine, geringe Plattenstärke, Korpus für Mechanismus und Verlängerungselemente von nur 38 mm interne Stärke. Die Tische sind in verschiedenen Materialien und Ausführungen lieferbar, um vielfältigen Bedürfnissen gerecht zu werden.

TECHNISCHE INFORMATION

- Gestell fester Tisch** Eloxiertes, lackiertes fließgepresstes Aluminium, mit Innenrahmen aus Metall und Querstreben aus Multiplex.
- Gestell ausziehtisch** Eloxiertes Fließpressaluminium mit internem Metallrahmen und Gleitvorrichtungen auf Schienen aus Fließpressaluminium. Teleskopprofil zur Abdeckung des ausgezogenen Tisches aus fließgepresstem Kunststoff.
- Glasplatte** Hartglas St. 6 mm, extraklar, transparent oder matt, lackiert in den Farben der Molteni-Palette.
- Platte und verlängerungselemente aus Holz** MDF-Verbundplatte und Aluminiumleisten St. 1 mm furniert mit Holz.
- Marmorplatte** Marmor in den Ausführungen der Molteni-Palette mit wasser- und fleckenabweisender Behandlung.
- Boden Fester Tisch** Spanholzplatte mit lackierter Melaminbeschichtung.
- Boden Ausziehtisch** MDF-Verbundplatte mit externen eloxierten Aluminiumleisten St. 1 mm.
- Beine** Aus hochglänzend gebürstetem Aluminiumdruckguss, verchromt und lackiert. Interner Metallzugstab und Füßchen mit Auflage aus rutschfestem Kunststoff.

AUSFÜHRUNGEN PLATTE

- Hölzer** Eukalyptus, Thermoeiche, Eiche Graphit, Eiche Caffè.
- Glas** Farbglas und Mattes Farbglas in den Farben der Molteni-Palette NUR für Tische fester Größe.
- Marmor** weißem Carrara, Calacatta, Emperador dark, Orientgrau, silver wave, Alpengrün, Marquina Schwarz, Sahara noir NUR für Tische fester Größe.

AUSFÜHRUNG GESTELL

- Nickelschwarz, Zinnfarbig (mattiert).

Arc

Asterias

Ava Table

Blevio
HeritageD.859.1
Heritage

Diamond

Filigree

Gatwick

Half a Square

LessLess

Mateo

Old Ford

D.847.1
Heritage

Note

Scriba

505 UP - SYSTEM

505 UP - SIDEBORD

HECTOR

PASS-WORD EVOLUTION

GRID

MÖBEL UND ZUBEHÖRE

TISCHE ABSTELLTISCHE

STÜHLE

AUSFÜHRUNGEN



Ausführung Platte ausziehbarer Tisch

Hölzer (Eukalyptus, Thermoeiche, Eiche Graphit, Eiche Caffè)

Ausführung Platte fester Tische

Hölzer (Eukalyptus, Thermoeiche, Eiche Graphit, Eiche Caffè)

Farbglas in den Farben der Molteni-Palette

Mattes Farbglas in den Farben der Molteni-Palette

Marquina Schwarz Marmor

Emperador dark Marmor

weißem Carrara-Marmor

Orientgrau Marmor

silver wave

Alpengrün

Marmor Sahara noir

Marmor Calacatta

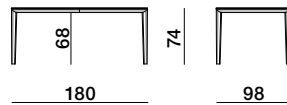
Ausführung Gestell

Nickelschwarz

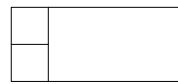
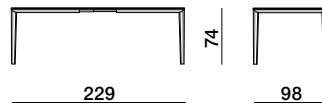
Zinnfarbig (mattiert)

ausziehbarer rechteckiger Tisch

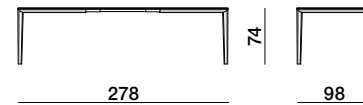
Geschlossen



Teilweise geöffnet




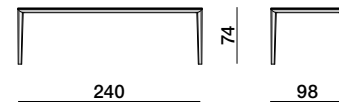

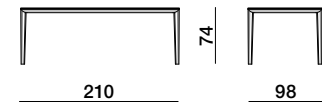

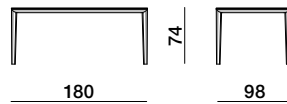
Vollständig geöffnet



Gestell Nickelschwarz /
Zinnfarbig

Platte	FTA18/10
Hölzer	6.340

rechteckige fester Tische



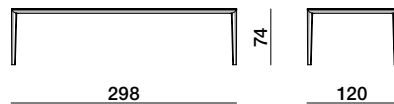
Gestell Nickelschwarz /
Zinnfarbig

Gestell Nickelschwarz /
Zinnfarbig

Gestell Nickelschwarz /
Zinnfarbig

Platte	FTF18/10	FTF21/10	FTF24/10
Hölzer	4.648	5.060	5.342
Farbglas/Mattes farbglas	4.287	4.582	4.772
Marmor	6.591	7.011	7.613
Marmor Sahara/Calacatta	7.648	8.374	9.691

rechteckiger fester Tisch



Gestell Nickelschwarz /
Zinnfarbig

Platte	FTF28/12
Hölzer	6.264
Farbglas/Mattes farbglas	5.534
Marmor	9.422
Marmor Sahara/Calacatta	-

Arc

Asterias

Ava Table

Blevio Heritage

D.859.1 Heritage

Diamond

Filigree

Gatwick

Half a Square

LessLess

Mateo

Old Ford

D.847.1 Heritage

Note

Scriba

505 UP - SYSTEM
505 UP - SIDEBBOARD
HECTOR
PASS-WORD EVOLUTION
GRID
MÖBEL UND ZUBEHÖRE
TISCHE ABSTELLTISCHE
STÜHLE
AUSFÜHRUNGEN



GATWICK
 RODOLFO DORDONI
 2019



Dieser Tisch trägt den Namen einer der meist besuchten Londoner Flughäfen. Das speziell verdrehte und gekreuzte Aluminiumgestell erinnert in der Tat an eine Schraube bzw. das Rotorblatt eines Hubschraubers und steht für die Namensgebung Pate. Das Aluminiumgestell in verschiedenen modernen Ausführungen, unterstützt elegante ovale Platten unterschiedlicher Größe.

TECHNISCHE INFORMATION

- Holzplatte** Ausgeformte MDF-Platte mit Eukalyptus (*Eucalyptus globulus*).
- Marmorplatte** Marmor in den Ausführungen der produktspezifischen Palette.
- Gestell** Aus rotiertem Fließpressaluminium für das Bein, lackiert in den Ausführungen der produktspezifischen Palette. Verbindungselement zwischen Bein und Aluminiumquerstrebe. Befestigungsplatte am Tisch aus epoxidlackiertem Metall. Fuß aus Kunststoff mit Filzauflage.
- Unterplatte** Spanholzplatte mit Melaminbeschichtung.

AUSFÜHRUNGEN PLATTE

- Marmor** Orientgrau, Sahara noir, Calacatta.
- Eingelegtes Holz** Eukalyptus.

AUSFÜHRUNGEN GESTELL

- Nickelschwarz, Zinnfarbig (mattierte), Iris (mattierte).

Arc

Asterias

Ava Table

Blevio Heritage

D.859.1 Heritage

Diamond

Filigree

Gatwick

Half a Square

LessLess

Mateo

Old Ford

D.847.1 Heritage

Note

Scriba

505 UP - SYSTEM
 505 UP - SIDEBOARD
 HECTOR
 PASS-WORD EVOLUTION
 GRID
 MÖBEL UND ZUBEHÖRE
 TISCHE ABSTELLTISCHE
 STÜHLE
 AUSFÜHRUNGEN



Ausführung Gestell

Nickelschwarz
Zinnfarbig (mattierte)
Iris (mattierte)

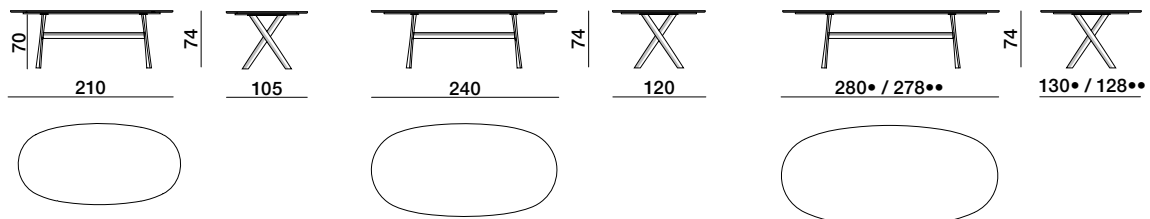
Ausführungen Platten

Eingelegtes Holz
Eukalyptus

Ausführung Marmorplatte

Orientgrau
Sahara noir
Calacatta

ovale Tische



Platte aus Marmor •
Platte Eingelegtes Holz ••

Platte	Gestell Zinnfarbig/Iris GT021/10		Gestell Nickelschwarz GT024/12		Gestell Zinnfarbig/Iris GT028/13		Gestell Nickelschwarz	
	Eingelegtes Holz	5.884	6.210	6.790	7.127	7.441	7.796	
Orientgrau	6.357	6.739	7.374	7.706	8.605	8.947		
Sahara noir / Calacatta	7.374	7.755	8.554	8.884	9.858	10.201		

Arc

Asterias

Ava Table

Blevio Heritage

D.859.1 Heritage

Diamond

Filigree

Gatwick

Half a Square

LessLess

Mateo

Old Ford

D.847.1 Heritage

Note

Scriba

505 UP - SYSTEM
505 UP - SIDEBORD
HECTOR
PASS-WORD EVOLUTION
GRID
MÖBEL UND ZUBEHÖRE
TISCHE ABSTELLTISCHE
STÜHLE
AUSFÜHRUNGEN



HALF A SQUARE

MICHAEL ANASTASSIADES

2020



Das Projekt ist stark minimalistisch im Design, aber vielfältig im Materialeinsatz, wie Aluminium, Marmor, reflektierendes Glas und Eukalyptusholz oder Eiche. Das Gestell aus mattiertem stranggepresstem Aluminium mit zinnfarbener und grüner Lackierung wird durch robuste Beine aus Druckguss zusammengefügt. Der Verbund zwischen den Elementen bedingt eine dreieckige Geometrie in Messingausführung, die die ästhetische Besonderheit sowie Eleganz und Design prägt. Die Platten sind aus Marmor, aus reflektierendem Glas graphen und aus Eukalyptusholz oder Eiche. Lieferbar in unterschiedlichen rechteckigen und quadratischen Abmessungen. Ein Projekt, bei dem der ingenieurtechnische Background von Anastassiades sich quasi über dessen Berufung als Designer erhebt, um uns ein einzigartiges und faszinierendes Objekt zu beschieren.

TECHNISCHE INFORMATIONEN

- Beine** Lackierter Aluminiumdruckguss, mit lackiertem Metallcover.
- Außengestell** Aus fließgepresstem lackierten Aluminium.
- Platte aus Holz** MDF-Platte mit Kernholzprofil und Holzfurnier.
- Platte aus Glas** Lackiertes und gehärtetes reflektierendes Glas, oder auf stützender Spanholzplatte mit Melaminbeschichtung, mattes und gehärtetes extraklares Glas.
- Platte aus Marmor** Marmor mit wasser- und fleckenabweisender Behandlung, mit Stütze aus Laminat.

AUSFÜHRUNG BEINE/GESTELL

Zinnfarben (mattiert) oder Grün (mattiert) (Sonderausführung für Tisch Half a Square).

AUSFÜHRUNG BEINECOVER

Mattiertes Messing für Beine in Ausführung zinnfarben und grün.

AUSFÜHRUNGEN PLATTE

- Holz** Eukalyptus, Eiche graphit, Thermoeiche.
- Glas** Reflektierend graphen.
- Marmor** Silver wave, Alpengrün, Sahara noir, Calacatta.

TISCH IN SONDERAUSFÜHRUNG

Gestell kalkweiß (mattiert) mit Platte aus kalkweißem Mattglas.
Beinecover Rubinrot.

Arc

Asterias

Ava Table

Blevio
HeritageD.859.1
Heritage

Diamond

Filigree

Gatwick

Half a Square

LessLess

Mateo

Old Ford

D.847.1
Heritage

Note

Scriba

505 UP - SYSTEM

505 UP - SIDEBOARD

HECTOR

PASS-WORD EVOLUTION

GRID

MÖBEL UND ZUBEHÖRE

TISCHE ABSTELLTISCHE

STÜHLE

AUSFÜHRUNGEN



Hinweise

Half a Square ist in einer bestimmten Kombination auch als Sonderausführung Kalkweiß lieferbar:

- **Gestell Kalkweiß**
- **Platte aus kalkweißem Mattglas**
- **Beinecover Rubinrot**

Beim Ausfüllen der Bestellung

Die Ausführung von Beinen/Gestell und der Platte.

Ausführungen Beine/Gestell

- Zinnfarben (mattiert)
- Grün (mattiert)

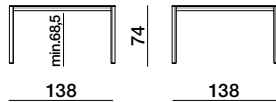
Ausführungen Platte

- Eukalyptus
- Eiche graphit
- Thermoeiche
- Glas reflektierend graphen
- Marmor (Silver wave, Alpengrün, Sahara noir, Calacatta)

Ausführung Cover

Beincover innen in Ausführung Messing für zinnfarbenes/grünes Gestell

viereckige Tisch

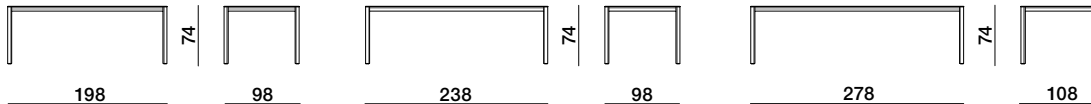


Gestell zinnfarben/grün
HT14/14

Sonderausführung kalkweiß

Platte	Gestell zinnfarben/grün	Sonderausführung kalkweiß
Glas reflektierend	4.157	
Marmor silver wave / alpengrün	6.705	4.157
Marmor Sahara noir / Calacatta	8.194	

rechteckige Tische



Gestell zinnfarben/grün
HT20/10

Sonderausführung kalkweiß



Gestell zinnfarben/grün
HT24/10

Sonderausführung kalkweiß



Gestell zinnfarben/grün
HT28/10

Sonderausführung kalkweiß

Platte	Gestell zinnfarben/grün	Sonderausführung kalkweiß	Gestell zinnfarben/grün	Sonderausführung kalkweiß	Gestell zinnfarben/grün	Sonderausführung kalkweiß
Holz	4.122		4.428		5.162	
Glas reflektierend	4.189	4.189	4.523	4.523	5.285	5.285
Marmor silver wave / alpengrün	7.046		7.675		9.228	
Marmor Sahara noir / Calacatta	8.577		9.711		11.746	

Arc

Asterias

Ava Table

Blevio Heritage

D.859.1 Heritage

Diamond

Filigree

Gatwick

Half a Square

LessLess

Mateo

Old Ford

D.847.1 Heritage

Note

Scriba

505 UP - SYSTEM
505 UP - SIDEBBOARD
HECTOR
PASS-WORD EVOLUTION
GRID
MÖBEL UND ZUBEHÖRE
TISCHE ABSTELLTISCHE
STÜHLE
AUSFÜHRUNGEN



LESSLESS
 JEAN NOUVEL
 1994



Serie Aluminiumtische. Die vier Beine haben eine L-Form, mit Flügeln von 45 mm und einer Stärke von 8. Das Außenprofil der horizontalen Tischplatte ist sehr dünn und die Steifigkeit wird durch abgewinkeltes Falten des Aluminiumblechs erzielt. Die Verfügbarkeit in verschiedenen Maßen und Farben ermöglicht unterschiedliche Anwendungen und Möglichkeiten.

TECHNISCHE INFORMATION

- Beine** Abgewinkeltes Element aus Fließpressaluminium, lackiert in den Farben der Molteni-Palette.
- Füsschen** Nylon.
- Platte** Verstärktes Aluminiumblech mit gefalteten und gerippten Blecheinsätzen, die im Epoxidklebeverfahren zusammengesetzt sind. Lackiert in den Farben der Molteni-Palette.

AUSFÜHRUNGEN PLATTE UND GESTELL

Kalkweiß, Platin, Anthrazit, Schwarz, Rubinrot, Dolomitgrau, Ton, Silbergrau (Sonderfarbe), Rot LessLess (Sonderfarbe).

Auf Wunsch kann der Tisch in den anderen matten Farben der Molteni-Palette gegen einen Aufpreis von 15% geliefert werden.

Arc

Asterias

Ava Table

Blevio
Heritage

D.859.1
Heritage

Diamond

Filigree

Gatwick

Half a Square

LessLess

Mateo

Old Ford

D.847.1
Heritage

Note

Scriba

505 UP - SYSTEM
 505 UP - SIDEBOARD
 HECTOR
 PASS-WORD EVOLUTION
 GRID
 MÖBEL UND ZUBEHÖRE
 TISCHE ABSTELLTISCHE
 STÜHLE
 AUSFÜHRUNGEN



Hinweise

Auf Wunsch kann der Tisch in den anderen matten Farben der Molteni-Palette gegen einen Aufpreis von 15% geliefert werden.

Ausführungen Gestell und Platte

- Kalkweiß
- Platin
- Anthrazit
- Schwarz
- Rubinrot
- Dolomitgrau
- Ton
- Silbergrau (Sonderfarbe)
- Rot LessLess (Sonderfarbe)

Tische

<p>190 90</p>	<p>160 80</p>	<p>160 50</p>
<p>TLA/1 3.207</p>	<p>TLA/2 2.906</p>	<p>TLA/3 2.594</p>

Tische

<p>230 100</p>	<p>140 140</p>	<p>100 100</p>
<p>TLA/10 3.598</p>	<p>TLA/4 3.313</p>	<p>TLA/5 2.646</p>

Tische

<p>160 80</p>	<p>140 140</p>	<p>100 100</p>
<p>TLA/6 2.781</p>	<p>TLA/7 3.178</p>	<p>TLA/8 2.536</p>



Arc

Asterias

Ava Table

Blevio Heritage

D.859.1 Heritage

Diamond

Filigree

Gatwick

Half a Square

LessLess

Mateo

Old Ford

D.847.1 Heritage

Note

Scriba

MATEO

VINCENT VAN DUYSEN

2023



Vincent Van Duysen gestaltet das Konzept des Essbereichs neu und verleiht ihm mit einem neuen Tisch, der in zwei Konfigurationen und zwei Höhen erhältlich ist, Charakter. Der Tisch ist mit einem zentralen Sockel mit zylindrischer und konischer Form ausgestattet, der an der Basis vertikal in zwei Hälften geteilt ist. Er ist in runder oder ovaler Ausführung erhältlich, die sich am Rand verjüngt und sich perfekt in jedes Ambiente einfügt. Der konische Sockel wird mit einer gekrümmten Sperrholzform hergestellt; die Kombination der beiden geformten Hälften zeichnet eine offene zentrale Fuge, die dem Sockel eine völlig unerwartete Persönlichkeit verleiht. Das Innengestell liefert dank eines unsichtbaren lackierten Metallkerns Stabilität und Steifigkeit im Verbund zwischen Gestell und Tischplatte. "Bei der Konzeption des Mittelfußes" – so Van Duysen – "habe ich mich an der Solidität eines Unternehmens mit fast 90jähriger Geschichte orientiert. Wurzeln, die fest verankert sind und auf denen die Schwungkraft für die Zukunft ruht." Der Tisch Mateo ist in zwei Versionen erhältlich: als Esstisch und als Lounge-Tisch. Mateo kann mit einem zentralen, drehbaren Tablett, Lazy Susan, ausgestattet werden, einem typischen Element der orientalischen Kultur, das es ermöglicht, alle Gäste auf praktische Weise zu bedienen und vertraute, gesellige Momente zu schaffen.

TECHNISCHE INFORMATION

- Sockel aus Holz** Interne Struktur aus Metall mit Gegengewichten (gegebenenfalls) aus Stahl. Gekrümmte Außenschale, geformt in MDF, verstärkt und mit Holz furnier.
- Sockel lackiert/brüniert** Interne Struktur aus Metall mit Gegengewichten (gegebenenfalls) aus Stahl. Gekrümmte Außenschale, aus hartem Polyurethan geformt, lackiert in den Farben der Palette von Molteni&C.
Für den Lounge-Tisch, Ø 200 und Ø 250, gekrümmte externe Schale, in MDF geformt, lackiert.
- Platte aus Holz oder lackiert** MDF-Platte mit Holz furnier oder lackiert in den Farben der Palette von Molteni&C.
- Platte aus Marmor** Aus Marmor mit matter oder hochglänzender Oberflächenbehandlung. Stützplatte aus melaminbeschichtetem Spanholz oder schwarz lackierter MDF-Platte. Bei Ø 250 besteht die Stütze der Platte aus einem verschweißten und lackierten Stahlrahmen.
- Lazy Susan aus Marmor** Aus Marmor mit matter oder hochglänzender Oberflächenbehandlung. Drehmechanismus aus eloxiertem Aluminium mit Details aus verschiedenen Materialien.

AUSFÜHRUNGEN TISCHPLATTEN

- Hochglänzend lackiert** in den Farben der Palette von Molteni&C.
- Holz** Eiche Caffè, Eiche Sunrise.
- Marmor** Marquinaschwarz, Emperador dark, Calacatta (Ausführung matt oder hochglänzend Polyester).

AUSFÜHRUNGEN SOCKEL

- Hochglänzend lackiert** in den Farben der Palette von Molteni&C.
- Bruniert** Spezielle Mattlackierung.
- Holz** Eiche Caffè, Eiche Sunrise.

Arc

Asterias

Ava Table

Blevio
HeritageD.859.1
Heritage

Diamond

Filigree

Gatwick

Half a Square

LessLess

Mateo

Old Ford

D.847.1
Heritage

Note

Scriba

505 UP - SYSTEM

505 UP - SIDEBOARD

HECTOR

PASS-WORD EVOLUTION

GRID

MÖBEL UND ZUBEHÖRE

TISCHE ABSTELLTISCHE

STÜHLE

AUSFÜHRUNGEN



Hinweise

- ▶ Es sind keinerlei Kürzungen und abweichende Typologien möglich.
- ▶ Im Falle eines Marmortisches mit Lazy Susan sollte beides zusammen bestellt werden.
- ▶ Bei der Bestellung die Ausführung der Marmorplatten angeben: matt oder hochglänzend Polyester.

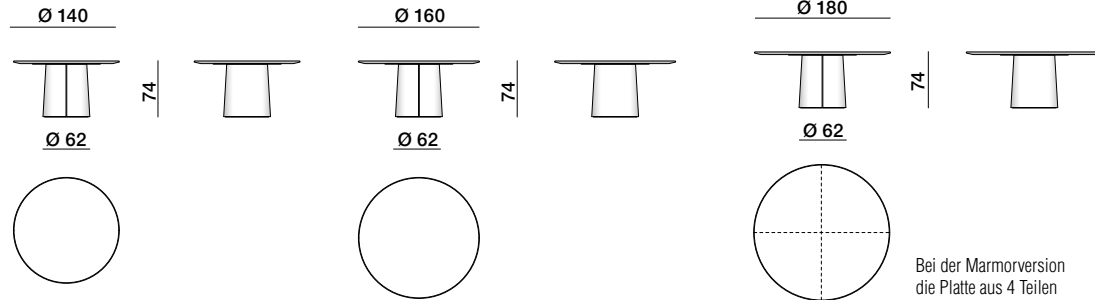
Ausführungen Platte

- Holz: Eiche Caffè / Eiche Sunrise
- Hochglänzend lackiert: in den Farben der Molteni-Palette
- Emperador dark in Ausführung matt oder hochglänzend Polyester
- Marquina-schwarz in Ausführung matt oder hochglänzend Polyester
- Calacatta in Ausführung matt oder hochglänzend Polyester

Ausführungen Sockel

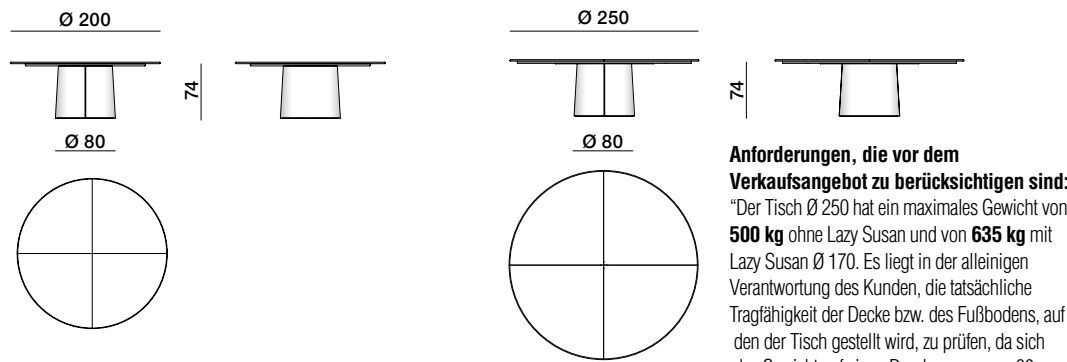
- Matt lackiert brüniert
- Holz: Eiche Caffè / Eiche Sunrise
- Hochglänzend lackiert: in den Farben der Molteni-Palette

Runde Esstische



Platte	Sockel hochglänzend lackiert/ brüniert MTD2		Sockel Holz MTD3		Sockel hochglänzend lackiert/ brüniert MTD4	
	Ø 140	Ø 160	Ø 140	Ø 160	Ø 140	Ø 160
farbig hochglänzend lackiert	5.628	6.837	6.420	7.629	8.208	9.417
Holz	6.630	7.839	7.298	8.507	9.046	10.255
matt emperador dark / marquina	6.743	7.952	7.769	8.978	10.804	12.013
matt calacatta	6.996	8.205	8.327	9.536	11.992	13.201
hochglänzend emperador dark / marquina	6.916	8.125	7.989	9.198	11.084	12.293
hochglänzend calacatta	7.182	8.391	8.574	9.783	12.334	13.543

Runde Esstische



Platte	Sockel hochglänzend lackiert/ brüniert MTD5		Sockel Holz MTD6	
	Ø 200	Ø 250	Ø 200	Ø 250
matt emperador dark / marquina	14.383	14.383	19.004	19.004
matt calacatta	15.091	15.091	20.084	20.084
hochglänzend emperador dark / marquina	14.727	14.727	19.544	19.544
hochglänzend calacatta	15.471	15.471	20.680	20.680

Lazy Susan Ø 80 St. 4
fuer Esstische Ø 160 / Ø 180

Lazy Susan Ø 100 St. 4
fuer Esstische Ø 180

Lazy Susan Ø 120 St. 4
fuer Esstische Ø 200

Lazy Susan Ø 170 St. 4
fuer Esstische Ø 250



MPG3



MPG5



MPG6



MPG7

matt emperador dark / marquina	1.545	1.923	2.713	5.261
matt calacatta	1.614	2.129	2.919	5.843
hochglänzend emperador dark / marquina	1.605	2.002	2.831	5.490
hochglänzend calacatta	1.678	2.218	3.048	6.101



Arc

Asterias

Ava Table

Blevio Heritage

D.859.1 Heritage

Diamond

Filigree

Gatwick

Half a Square

LessLess

Mateo

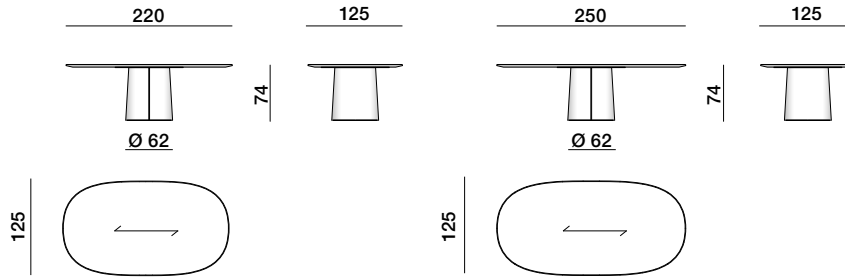
Old Ford

D.847.1 Heritage

Note

Scriba

Ovale Esstische

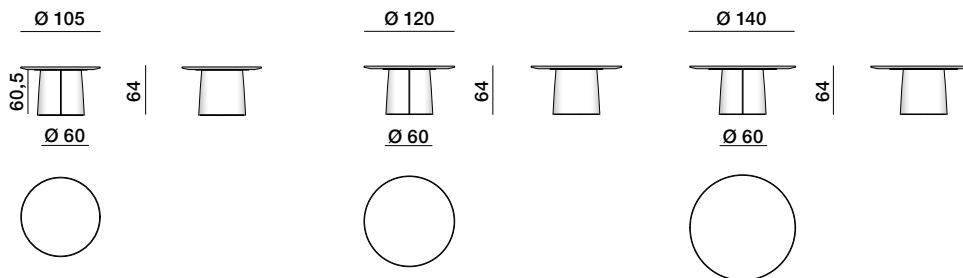


Socket
hochglänzend
lackiert/ brüniert
MT01

Socket
hochglänzend
lackiert/ brüniert
MT02

Platte	Socket hochglänzend lackiert/ brüniert MT01		Socket hochglänzend lackiert/ brüniert MT02	
farbig hochglänzend lackiert	7.953	9.162	8.474	9.683
Holz	9.655	10.864	9.992	11.201
matt emperador dark / marquina	9.353	10.562	9.896	11.105
matt calacatta	10.052	11.261	10.796	12.005
hochglänzend emperador dark / marquina	9.597	10.806	10.166	11.375
hochglänzend calacatta	10.331	11.540	11.110	12.319

Runde Loungetische H 64



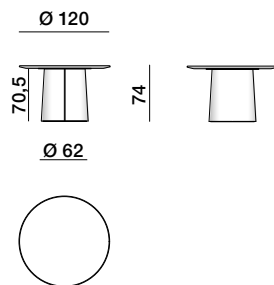
Socket
hochglänzend
lackiert/ brüniert
MTLO

Socket
hochglänzend
lackiert/ brüniert
MTL1

Socket
hochglänzend
lackiert/ brüniert
MTL2

Platte	Socket hochglänzend lackiert/ brüniert MTLO		Socket hochglänzend lackiert/ brüniert MTL1		Socket hochglänzend lackiert/ brüniert MTL2	
farbig hochglänzend lackiert	6.120	6.120	6.171	6.171	6.837	6.837
Holz	7.214	7.214	7.293	7.293	7.839	7.839
matt emperador dark / marquina	6.977	6.977	7.060	7.060	7.952	7.952
matt calacatta	7.193	7.193	7.283	7.283	8.205	8.205
hochglänzend emperador dark / marquina	7.101	7.101	7.188	7.188	8.125	8.125
hochglänzend calacatta	7.328	7.328	7.422	7.422	8.391	8.391

Runde Loungetische H 74



Socket
hochglänzend
lackiert/ brüniert
MTD1

Platte	Socket hochglänzend lackiert/ brüniert MTD1	
farbig hochglänzend lackiert	4.962	6.171
Holz	6.084	7.293
matt emperador dark / marquina	5.851	7.060
matt calacatta	6.074	7.283
hochglänzend emperador dark / marquina	5.979	7.188
hochglänzend calacatta	6.213	7.422

Arc

Asterias

Ava Table

Blevio
Heritage

D.859.1
Heritage

Diamond

Filigree

Gatwick

Half a Square

LessLess

Mateo

Old Ford

D.847.1
Heritage

Note

Scriba



Arc

Asterias

Ava Table

Blevio
Heritage

D.859.1
Heritage

Diamond

Filigree

Gatwick

Half a Square

LessLess

Mateo

Old Ford

D.847.1
Heritage

Note

Scriba

505 UP - SYSTEM
505 UP - SIDEBOARD
HECTOR
PASS-WORD EVOLUTION
GRID
MÖBEL UND ZUBEHÖRE
TISCHE ABSTELLTISCHE
STÜHLE
AUSFÜHRUNGEN



OLD FORD

RODOLFO DORDONI

2023



Der Tisch Old Ford des italienischen Designers Rodolfo Dordoni verkörpert perfekt das Engagement von Molteni&C Ästhetik, Funktionalität und technische Innovation miteinander zu verbinden. Der Tisch besteht aus einer abgerundeten, geschwungenen Platte mit einer an den Extremitäten verknüpften Sektion, die auf ein solides, hochglänzendes Untergestell trifft, das durch die Verbindung der Beine mit einem H-förmigen Element gekennzeichnet ist. Die fein gearbeitete Platte ist in den Ausführungen Limba, Eiche Caffè und Marmor in matter und hochglänzender Polyesterversion lieferbar, die ihr ein warmes und einladendes Aussehen verleihen. Der untere Korpus der Tischplatte ähnelt einer Schale und zeichnet sich durch weiche Linien aus. Das tragende Gestell des Tisches wird im Hydroforming-Verfahren hergestellt, ein ausgeklügelter Prozess, der im Bereich der industriellen Mobilität eingesetzt wird und bei dem das Material durch Wasserdruck geformt wird. Dank dieses Verfahrens ist der Tisch leicht, aber strukturell steif, was eine lange Lebensdauer garantiert. Der Tisch bietet reichlich Platz zum Sitzen und Essen oder wird dank seiner charakteristischen Form zu einem skulpturalen Element im Zentrum eines Foyers. Die ovale Form ermöglicht dem Tisch zudem sich in verschiedene Raumwelten einzufügen und macht ihn zu einer vielseitigen Option für jedes Ambiente. Der Tisch Old Ford bringt das Engagement von Molteni&C zum Ausdruck, mittels Recherche und technologischer Innovation Originalität zu erzeugen. Die Liebe zum Detail, die harmonischen Formen und die außergewöhnliche Langlebigkeit sind in jedem Element seiner raffinierten Konstruktion erkennbar.

TECHNISCHE INFORMATION

- Platte aus Holz** Ausgeformtes MDF-Paneel mit Holzfurnier.
- Platte aus Marmor** Marmor in den Ausführungen der speziellen Produktpalette.
- Gestell** Die Beine sind im Hydroforming-Verfahren hergestellt, die zentrale Querstrebe im Hydroforming- und im Coningverfahren, lackiert in den Ausführungen der produktspezifischen Palette. Stützrahmen der Platte aus epoxidlackiertem Metall.
- Unterbauplatte** MDF-Platte, anthrazit lackiert.

AUSFÜHRUNGEN PLATTE

- Hölzer** Eiche caffè, Limba.
- Marmor** Emperador dark, calacatta, Sahara noir.

AUSFÜHRUNGEN GESTELL

Pine green hochglänzend, Burgund hochglänzend, Nickelschwarz hochglänzend.

Arc

Asterias

Ava Table

Blevio
HeritageD.859.1
Heritage

Diamond

Filigree

Gatwick

Half a Square

LessLess

Mateo

Old Ford

D.847.1
Heritage

Note

Scriba

505 UP - SYSTEM

505 UP - SIDEBOARD

HECTOR

PASS-WORD EVOLUTION

GRID

MÖBEL UND ZUBEHÖRE

TISCHE ABSTELLTISCHE

STÜHLE

AUSFÜHRUNGEN



Hinweise

- ▶ Es sind keinerlei Kürzungen möglich.
- ▶ Bei der Bestellung die Ausführung der Marmorplatten angeben: matt oder hochglänzend Polyester.

Ausführungen Gestell

- Pine green hochglänzend
- Burgund hochglänzend
- Nickelschwarz hochglänzend

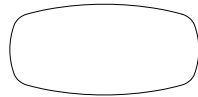
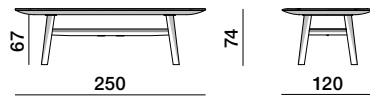
Ausführungen Holzplatten

- Eiche caffè
- Limba

Ausführungen Marmorplatten

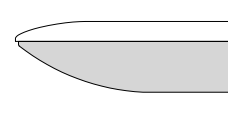
- Emperador dark
- Calacatta
- Sahara noir

Holztisch

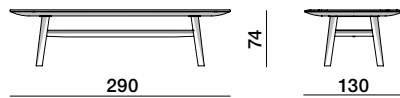


Platte	OTE2
Holz	10.655

Querschnitt Holzplatte



Holztisch



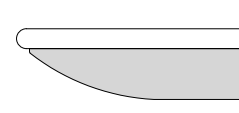
Platte	OTE3
Holz	11.557

Marmortisch

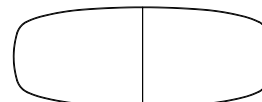


Platte	OTM2
matt emperador dark	13.016
matt calacatta / Sahara noir	13.668
hochglänzend emperador dark	13.262
hochglänzend calacatta / Sahara noir	13.946

Querschnitt Marmorplatte



Marmortisch



Platte	OTM3	OTM4
matt emperador dark	14.713	17.333
matt calacatta / Sahara noir	15.605	19.733
hochglänzend emperador dark	15.018	17.745
hochglänzend calacatta / Sahara noir	15.954	20.265

Arc

Asterias

Ava Table

Blevio Heritage

D.859.1 Heritage

Diamond

Filigree

Gatwick

Half a Square

LessLess

Mateo

Old Ford

D.847.1 Heritage

Note

Scriba



D.847.1 Schreibtisch
 GIO PONTI
 1947 / 2021


1945 endete der Zweite Weltkrieg und es stellte sich das Problem, die Kriegsproduktion in eine "Produktion des Friedens" umzuwandeln, um die Wirtschaft wieder in Gang zu bringen. Gio Ponti tritt in Kontakt mit einem bedeutenden Flugzeughersteller, der eine Fabrik besitzt, die auf die Produktion von Segelflugzeugen spezialisiert ist. Holz und Segeltuch, gepaart mit handwerklicher Expertise, sind die am häufigsten verwendeten Rohstoffe. Da liegt es nahe, zur Produktion von Möbeln und, wie der Zufall es will, auch von Holzspielzeug überzugehen. Gio Ponti entwirft 1947 das "Schlafzimmer für einen Junggesellen", das zuerst in der Galleria del Sagrato, dann auf der RIMA - Riunione Italiana Mostre per l'Arredamento - auf der Triennale, beide in Mailand, und schließlich 1948 auf der 16. Internationalen Ausstellung in Barcelona präsentiert wurde.

Mehr als 70 Jahre nach dem ursprünglichen Entwurf nun die Wiederauferstehung des Konsolentischs D.847.1 dank des Neuauflageprojekts Heritage Collection von Molteni&C in Zusammenarbeit mit dem Gio Ponti Archiv. Wie bei allen Projekten der Heritage Collection hat die sorgfältige Analyse von Zeichnungen, Fotos und Materialien aus der Zeit es ermöglicht, den Schreibtisch D.847.1 in allen Details originalgetreu zu reproduzieren und so ein vergessenes Meisterwerk erneut zu präsentieren, das von einer hohen handwerklichen Qualität der Massivholzverarbeitung zeugt.

TECHNISCHE INFORMATION

- Gestell** Aus Eschenkernholz (*Fraxinus excelsior*), lackiert in der spezifischen Variante des Produktes.
- Füßchen** Füßchen aus mattiertem Messing und Bodenauflagen aus Kunststoff.
- Platte** MDF-Verbundplatte, mit externen Partien aus Eschenkernholz und Eschenholz furnier, lackiert in den Varianten speziell für das Produkt.
- Schublade** Aus Eschenkernholz (*Fraxinus excelsior*), lackiert in der spezifischen Variante des Produktes.

Arc

Asterias

Ava Table

Blevio
HeritageD.859.1
Heritage

Diamond

Filigree

Gatwick

Half a Square

LessLess

Mateo

Old Ford

D.847.1
Heritage

Note

Scriba

Hinweise

Schublade mit Holzführungen.
Es sind keinerlei Kürzungen möglich.

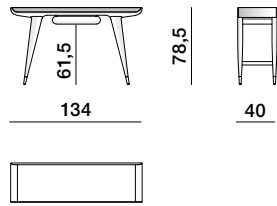
Ausführungen

Esche, honigfarben gebeizt

Füße

mattiertes Messing

Schreibtisch



D.847.1

4.309

Arc

Asterias

Ava Table

Blevio
Heritage

D.859.1
Heritage

Diamond

Filigree

Gatwick

Half a Square

LessLess

Mateo

Old Ford

D.847.1
Heritage

Note

Scriba

505 UP - SYSTEM

505 UP - SIDEBOARD

HECTOR

PASS-WORD EVOLUTION

GRID

MÖBEL UND ZUBEHÖRE

TISCHE ABSTELLTISCHE

STÜHLE

AUSFÜHRUNGEN



NOTE

MATTEO NUNZIATI

2018



Das Projekt entsteht in dem Bestreben ein modernes, essentielles Produkt zu gestalten, das ästhetisch-technische Details aufweist, die sich das gesamte handwerkliche Know-how der Holzverarbeitung von Molteni&C zu Nutzen machen. Die im Verhältnis zum Korpus asymmetrisch positionierte Schreibplatte ist mit zwei direkt in die Platte integrierten Ablagen ausgestattet, von denen die mittige mit Kernleder bezogen ist. Im hinteren Bereich ermöglicht die ausgeprägte Krümmung des Holzes, den Einsatz kleiner, ebenfalls mit Kernleder bezogenen Schubladen. Die Beine, die mittels einer komplexen Technik zur dreidimensionalen Verarbeitung des Holzes hergestellt werden, sind dreiseitig eingebuchtet. Das Ergebnis ist ein Produkt in essentieller und eleganter Balance, modern, linear und zugleich erlesen sowie voller Details der fachmännischen Holzverarbeitung.

TECHNISCHE INFORMATION

- Gestell** Aus amerikanischem Nussbaumkernholz (Juglans Nigra). Filz für Bodenauflagen.
- Platte** Dreischichtige Platte mit amerikanischem Nussbaumlattenholz innen und amerikanischem Nussbaumkernholz außen. Einsatz aus regeneriertem Kernleder.
- Aufsatz** Im Werkzeug gebogene Platte aus Pappelschichtholz (Populus alba), furniert mit amerikanischem Nussbaumholz.

AUSFÜHRUNGEN PLATTE UND GESTELL

Amerikanisches Nussbaum.

EINSATZ AUS KERNLEDER

Regeneriertes Kernleder Dunkelbraun.

Arc

Asterias

Ava Table

Blevio
Heritage

D.859.1
Heritage

Diamond

Filigree

Gatwick

Half a Square

LessLess

Mateo

Old Ford

D.847.1
Heritage

Note

Scriba

505 UP - SYSTEM

505 UP - SIDEBOARD

HECTOR

PASS-WORD EVOLUTION

GRID

MÖBEL UND ZUBEHÖRE

TISCHE ABSTELLTISCHE

STÜHLE

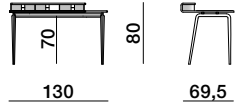
AUSFÜHRUNGEN



Ausführung Korpus und Boden
Amerikanisches Nussbaum

Regeneriertes Kernleder
Dunkelbraun

Schreibtisch



NSCR1

5.525

Arc

Asterias

Ava Table

Blevio
Heritage

D.859.1
Heritage

Diamond

Filigree

Gatwick

Half a Square

LessLess

Mateo

Old Ford

D.847.1
Heritage

Note

Scriba

505 UP - SYSTEM
505 UP - SIDEBOARD
HECTOR
PASS-WORD EVOLUTION
GRID
MÖBEL UND ZUBEHÖRE
TISCHE ABSTELLTISCHE
STÜHLE
AUSFÜHRUNGEN



SCRIBA

PATRICIA URQUIOLA

2010



Schreibtisch mit klaren Linien. Platte aus Hölzer, eine praktische Seitenschublade und ein klug konzipierter Buchständer aus lackiertem Stahlblech sowie ein seitlicher Aufbewahrungssattel aus Kernleder ergänzen diesen Schreibtisch. Die Buchstütze liegt auf der Platte auf und kann demnach beliebig verstellt oder verschoben werden.

TECHNISCHE INFORMATION

- “L”-Förmiges Bein** Spanholzplatte furniert mit Holz. Verstellbare Füßchen aus Kunststoff.
- Gelochtes Bein** Platte aus HPL-Phenollaminat in der Mitte und Aluminiumblechen St. 1 mm außen, lackiert in den Farben der Molteni-Palette. Stützfuß aus Kunststoff.
- Platte** Verbundplatte furniert mit Holz.
- Schublade** Spanholzplatte mit Melaminbeschichtung, lackiert in den Farben der Molteni-Palette.
- Schubfachablage** Spanholzplatte mit Melaminbeschichtung.
- Buchstütze** Aluminiumblech St. 1 mm, gefaltet und lackiert in den Farben der Molteni-Palette.
- Aufbewahrungssattel** Das pflanzlich gegerbte Kernleder ist in den Farben der Musterpalette eingefärbt.

AUSFÜHRUNGEN PLATTE UND “L”-FÖRMIGES BEIN

- Hölzer** Amerikanisches Nussbaumholz, Eukalyptus, Eiche Graphit.

AUSFÜHRUNGEN GELOCHTES BEIN UND SCHUBLADENEINHEIT

- Lackierte** Matt lackierte in den Farben der Molteni-Palette.

AUSFÜHRUNGEN AUFBEWAHRUNGSSATTEL

- Kernleder** Natur, Schwarz, Dunkelbraun, Weiß, Elfenbein, Taubengrau, Rot, Nussbraun, Tabak, Schlammgrün.

Arc

Asterias

Ava Table

Blevio
HeritageD.859.1
Heritage

Diamond

Filigree

Gatwick

Half a Square

LessLess

Mateo

Old Ford

D.847.1
Heritage

Note

Scriba

505 UP - SYSTEM

505 UP - SIDEBOARD

HECTOR

PASS-WORD EVOLUTION

GRID

MÖBEL UND ZUBEHÖRE

TISCHE ABSTELLTISCHE

STÜHLE

AUSFÜHRUNGEN



Hinweise

Der Aufbewahrungssattel kann nicht nachträglich zu dem Schreibtisch hinzugefügt werden, sondern ist bereits bei der Bestellung anzugeben.

**Ausführung Holzteile
(Platte und L-förmiges Bein)**

Amerikanisches Nussbaumholz
Eukalyptus
Eiche Graphit

Kernleder Ausführung


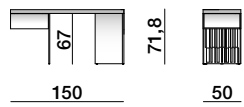
Natur Nussbraun
Schwarz Tabak
Dunkelbraun Schlammgrün
Weiß Elfenbein
Taubengrau
Rot

**Ausführung Matt lackierte Teile
(gelochtes Bein und
Schubladeneinheit)**

in den Matt Farben der Molteni-Palette

Schreibtische

Version links


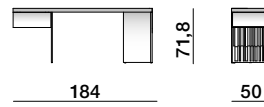


SCR1 dx - sx

2.278

Holz

Version links



SCR2 dx - sx

2.390

Zubehör

Aufbewahrungssattel

Buchstütze

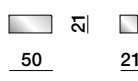


32

NB1

Aluminium farbig matt lackiert

Kernleder



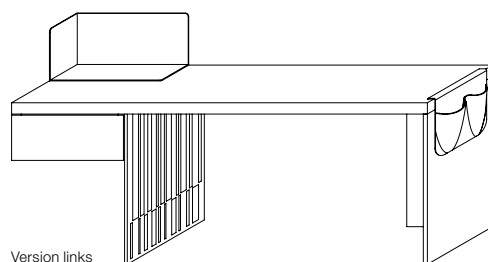
50

21

SRL1

272

Beispiel der Kompletten Schreibtisch



Version links

Arc

Asterias

Ava Table

Blevio
Heritage

D.859.1
Heritage

Diamond

Filigree

Gatwick

Half a Square

LessLess

Mateo

Old Ford

D.847.1
Heritage

Note

Scriba


505 UP - SYSTEM
505 UP - SIDEBOARD
HECTOR
PASS-WORD EVOLUTION
GRID
MÖBEL UND ZUBEHÖRE
TISCHE ABSTELLTISCHE
STÜHLE
AUSFÜHRUNGEN



45°/TAVOLINO

RON GILAD

2012



45°/Tavolino von Ron Gilad bestätigt das Interesse des Designers für geometrische und essentielle Formen. Hier eine Serie Beistelltische, wie offene Kästen, von denen nur die Konturen sichtbar sind, und die sich in jede Art von Raumwelt integrieren.

TECHNISCHE INFORMATION

- Gestell** Fließgepresstes Aluminium mit Furnier aus Holz oder eloxiert.
- Glasplatte** Gehärtetes Kristallglas Stärke 5 mm.
- Holzplatte** MDF-Platte mit Aluminiumfolien St. 1 mm. und Holzfurnier.
- Marmorplatte** Marmor in den Ausführungen der Molteni-Palette mit wasser- und fleckenabweisender Behandlung.
- Füsschen** Verchromtes Kunststoffelement mit rutschfestem Gummieinsatz zur Bodenauflage.

AUSFÜHRUNGEN OBERE PLATTEN

- Glas** Transparentes Glas extraklar, Rauchglas.

AUSFÜHRUNGEN UNTERE PLATTEN

- Glas** Transparentes Glas extraklar, Rauchglas.
- Marmor** weißem Carrara, Emperador dark, Orientgrau, Marquina Schwarz, silver wave, Alpengrün. Calacatta und Sahara noir mit Sonderpreis.

AUSFÜHRUNGEN GESTELL

- Holz** Amerikanisches Nussbaum, Eiche schwarz.
- Metal** Nickelschwarz, Zinnfarbig (mattierte).

Alisee

Aster

Attico

Cleo

D.552.2
HeritageD.555.1
Heritage

Domino Next

Hubert

Hugo

Jan

Kew

Louisa

Marteen

Panna Cotta

Regent

Remi

Surf

Teso

Vicino Table

When

Hinweise

- ▶ Die obere Platte ist ausschließlich aus Glas.
- ▶ Die Abstellische können nicht gestapelt oder in Kombination fixiert werden.

Ausführung Metallgestell

Nickelschwarz
Zinnfarbig ((mattierte)

Ausführung Holzgestell

Ganz in amerikanischem Nussbaum
Ganz in Eiche schwarz

Obere Platten

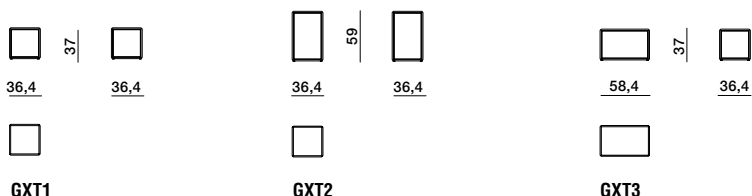
Transparentes Glas extraklar
Rauchglas

Untere Platte

Transparentes Glas extraklar
Rauchglas
Marmor (Marquina Schwarz/Emperador dark/
weißem Carrara/Orientgrau/silver wave/Alpengrün)
Marmor Sahara noir (Sonderpreis)
Marmor Calacatta (Sonderpreis)

Preis Platten
ausgeschlossen

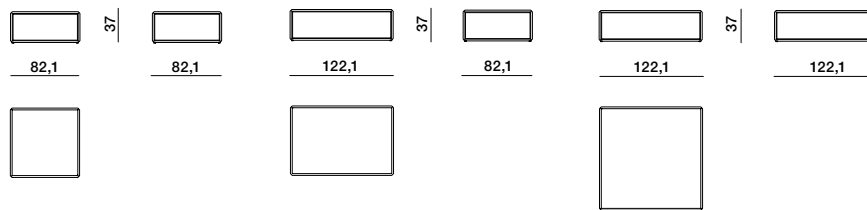
Boden stehendes Tischgestell



Nickelschwarz/Zinnfarbig	684	743	743
amerik. Nussbaum, Eiche schwarz	749	808	808

Preis Platten
ausgeschlossen

Boden stehendes Tischgestell

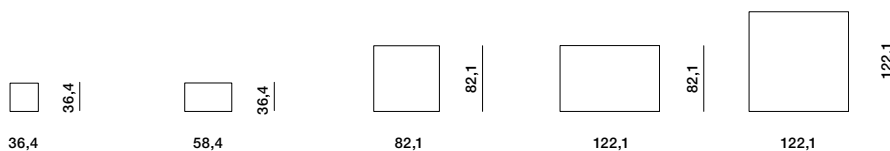


Nickelschwarz/Zinnfarbig	894	1.060	1.158
amerik. Nussbaum, Eiche schwarz	1.052	1.255	1.287

Platten

Die Marmorplatten St. 1,5 können ausschließlich im unteren Bereich eingesetzt werden

für Gestell



Transparentes Glas / Rauchglas St. 0,5	63	81	178	255	338
Marmor St. 1,5	174	248	635	943	1.857
Marmor Sahara/Calacatta	272	413	993	1.583	2.271



Alisee

Aster

Attico

Cleo

D.552.2
Heritage

D.555.1
Heritage

Domino Next

Hubert

Hugo

Jan

Kew

Louisa

Marteen

Panna Cotta

Regent

Remi

Surf

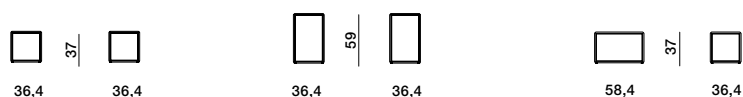
Teso

Vicino Table


When

Abstellisch-Kompositionen

Die obere Platte wird immer in transparentem oder Rauchglas berechnet.

Boden stehende Abstellische mit Platten

Untere Platte	Metallgestell		Holzgestell		Metallgestell		Holzgestell		Metallgestell		Holzgestell	
	WGXT1		WGXT2		WGXT3							
Transparentes Glas / Rauchglas St. 0,5	810	875	869	934	905	970						
Marmor St. 1,5	921	986	980	1.045	1.072	1.137						
Marmor Sahara/Calacatta	1.019	1.084	1.078	1.143	1.237	1.302						

Boden stehende Abstellische mit Platten

Untere Platte	Metallgestell		Holzgestell		Metallgestell		Holzgestell		Metallgestell		Holzgestell	
	WGXT4		WGXT6		WGXT5							
Transparentes Glas / Rauchglas St. 0,5	1.250	1.408	1.570	1.765	1.834	1.963						
Marmor St. 1,5	1.707	1.865	2.258	2.453	3.353	3.482						
Marmor Sahara/Calacatta	2.065	2.223	2.898	3.093	3.767	3.896						

Alisee

Aster

Attico

Cleo

D.552.2
HeritageD.555.1
Heritage

Domino Next

Hubert

Hugo

Jan

Kew

Louisa

Marteen

Panna Cotta

Regent

Remi

Surf

Teso

Vicino Table

When

Alisee

Aster

Attico

Cleo

D.552.2
HeritageD.555.1
Heritage

Domino Next

Hubert

Hugo

Jan

Kew

Louisa

Marteen

Panna Cotta

Regent

Remi

Surf

Teso

Vicino Table

When



ALISEE

MATTEO NUNZIATI

2020



Ein vollständiges und ausgewogenes System Beistelltische für jedes häusliche Ambiente, das durch sein ästhetisches Gleichgewicht und wohlproportionierte Bauteile besticht. Das Gestell des Tisches wechselt volle und leere Volumen ab, die durch zwei Ausführungen bereichert werden: Zinn und hochglänzendes Antikgold. Die doppelten Platten definieren den oberen Bereich durch Holz, Marmor, Rauchglas und den unteren durch Holz. Ausgesuchte Werkstoffe und Verarbeitung, sorgfältig angelegte Details für eine Produktfamilie Beistelltische von modernem, elegantem und erlesenem Design.

TECNISCHE INFORMATION

Gestell Beistelltische (lackiert) Aus Stahl mit Füßchen aus rutschfestem Kunststoff.

Holzplatten Spanholzplatte mit holzfurnier.

Marmorplatte Aus Marmor St. 20 mm in den in der Preisliste angegebenen Ausführungen, speziell für das Modell mit wasser- und fleckenabweisender Behandlung.

Glasplatte Rauchglas St. 10 mm.

AUSFÜHRUNGEN OBERE PLATTE

Glas Rauchglas.

Marmor Silver wave, Alpengrün, Sahara noir, Calacatta.

Holz Eukalyptus, Eiche schwarz, Eiche sunrise.

AUSFÜHRUNGEN UNTERE PLATTE

Holz Eukalyptus, Eiche schwarz, Eiche sunrise.

AUSFÜHRUNGEN GESTELL

Metall hochglänzend Antikgold, Zinnfarbig matt.

45°/Tavolino

Alisee

Aster

Attico

Cleo

D.552.2
Heritage

D.555.1
Heritage

Domino Next

Hubert

Hugo

Jan

Kew

Louisa

Marteen

Panna Cotta

Regent

Remi

Surf

Teso

Vicino Table

When

505 UP - SYSTEM

505 UP - SIDEBBOARD

HECTOR

PASS-WORD EVOLUTION

GRID

MÖBEL UND ZUBEHÖRE

TISCHE - ABSTELLTISCHE

STÜHLE

AUSFÜHRUNGEN



Hinweise

► Die untere Platte kann nur aus Eukalyptus, Eiche schwarz oder Eiche sunrise sein.

► Die Abstelltische sind nicht stapelbar und per Fixierung erweiterbar.

► Es sind keinerlei Kürzungen und Änderungen der Ausführungen möglich.

Beim Ausfüllen der Bestellung

die Ausführung der oberen und der unteren Platte angeben.

Ausführungen Metallgestell

hochglänzend Antikgold

Zinnfarbig matt

Ausführungen obere Platte

Rauchglas

Marmor

(silver wave, Alpengrün, Sahara noir, Calacatta)

Eukalyptus

Eiche schwarz

Eiche sunrise

Ausführungen untere Platte

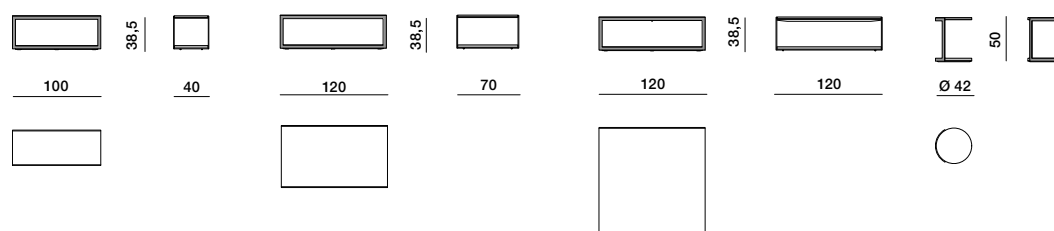
Eukalyptus

Eiche schwarz

Eiche sunrise

Gestell in Ausführung Zinnfarbig matt

Abstelltische

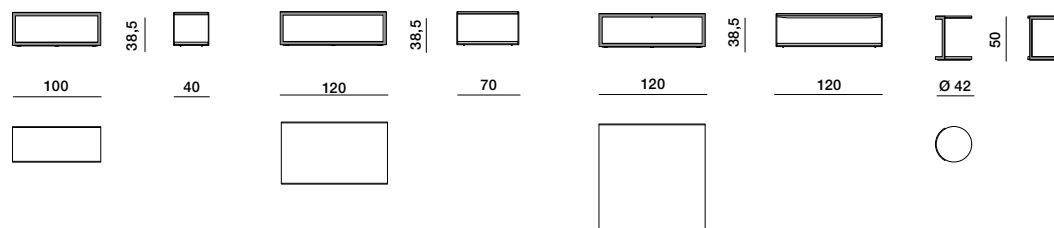


obere Platte

	ATQ1	ATQ2	ATQ3	ATR1
Rauchglas	1.568	1.915	2.400	1.265
Marmor silver wave / Alpengrün	1.962	2.740	3.783	1.388
Marmor Sahara noir / Calacatta	2.235	3.303	4.758	1.530
Eukalyptus / Eiche schwarz / Eiche sunrise	1.697	2.171	2.728	1.314

Gestell in Ausführung hochglänzend Antikgold

Abstelltische



obere Platte

	ATQ1	ATQ2	ATQ3	ATR1
Rauchglas	1.784	2.118	2.623	1.420
Marmor silver wave / Alpengrün	2.186	2.944	3.999	1.536
Marmor Sahara noir / Calacatta	2.451	3.506	4.975	1.679
Eukalyptus / Eiche schwarz / Eiche sunrise	1.915	2.376	2.944	1.462

45°/Tavolino

Alisee

Aster

Attico

Cleo

D.552.2 Heritage

D.555.1 Heritage

Domino Next

Hubert

Hugo

Jan

Kew

Louisa

Marteen

Panna Cotta

Regent

Remi

Surf

Teso

Vicino Table

When

505 UP - SYSTEM
505 UP - SIDEBOARD
HECTOR
PASS-WORD EVOLUTION
GRID
MÖBEL UND ZUBEHÖRE
TISCHE ABSTELLTISCHE
STÜHLE
AUSFÜHRUNGEN



ASTER

VINCENT VAN DUYSSEN
2023



Der Beistelltisch Aster, nach dem Entwurf von Vincent Van Duysen, ist der ultimative Ausdruck designerischer Rationalität und handwerklichen Könnens. Ein einzigartiges, vollständig von Hand gefertigtes Objekt, ein zeitgenössisches Kunstwerk, das Ästhetik und Funktion in sich vereint. Jeder Tisch hat eine etwas andere Konnotation, die von seiner handwerklichen Beschaffenheit zeugt. Der Sockel von Aster zeichnet sich durch einen Messingguss aus, der mittels einer Tonform hergestellt wurde, die ihm einen raffinierten „gemeißelten“ Effekt verleiht. Der Ring wird an den Beinen verschweißt. Die Vibrofinish-Technik vervollständigt die Ästhetik. Mit Hilfe von Steinen wird die Struktur sanft bearbeitet, was ihr einen wellenförmigen Effekt verleiht. Die Platte besteht, gehärteten Glas und zeichnet sich durch eine leichte Riffelung auf der Unterseite aus, die ihr Persönlichkeit verleiht. Auch hier ist die Herstellungstechnik sehr speziell: Die Platte wird in eine Form mit strukturiertem Boden gelegt und bei einer Temperatur von 180 Grad geschmolzen, wodurch das Glas sein besonderes Finish erhält. Der Beistelltisch Aster ist ein geschmiedetes Element, das wie eine Skulptur anmutet und das in verschiedenen Kollektionen und Räumlichkeiten zum Einsatz kommen kann.

TECHNISCHE INFORMATION

- Gestell** In Ton gegossenes Messing.
Platte Rückseitig lackiertes, getempertes Glas.

AUSFÜHRUNGEN GESTELL

Glänzendes Messing, Schwarzes patiniertes Messing.

AUSFÜHRUNGEN GETEMPERTE GLASPLATTE

Grün, Smoked.

45°/Tavolino

Alisee

Aster

Attico

Cleo

D.552.2
Heritage

D.555.1
Heritage

Domino Next

Hubert

Hugo

Jan

Kew

Louisa

Marteen

Panna Cotta

Regent

Remi

Surf

Teso

Vicino Table

When

505 UP - SYSTEM

505 UP - SIDEBOARD

HECTOR

PASS-WORD EVOLUTION

GRID

MÖBEL UND ZUBEHÖRE

TISCHE ABSTELLTISCHE

STÜHLE

AUSFÜHRUNGEN



Hinweise

Es sind keinerlei Kürzungen und abweichende Ausführungen möglich.

Beim Ausfüllen der Bestellung

Immer die Ausführung von Gestell und Glasplatte angeben.

Ausführungen Gestell

Glänzendes Messing
Schwarzes patiniertes Messing

Ausführungen

getemperte Glasplatte
Grün
Smoked

Beistelltische



ATV40
2.845



ATV50
2.970

45°/Tavolino

Alisee

Aster

Attico

Cleo

D.552.2
Heritage

D.555.1
Heritage

Domino Next

Hubert

Hugo

Jan

Kew

Louisa

Marteen

Panna Cotta

Regent

Remi

Surf

Teso

Vicino Table

When

505 UP - SYSTEM
505 UP - SIDEBBOARD
HECTOR
PASS-WORD EVOLUTION
GRID
MÖBEL UND ZUBEHÖRE
TISCHE ABSTELLTISCHE
STÜHLE
AUSFÜHRUNGEN



ATTICO

NICOLA GALLIZIA

2018



Nicola Gallizia präsentiert ein raffiniertes Programm mit Beistelltischen und Tischen von zeitgenössischem Design und klassischem Geschmack. Leichtigkeit und Nüchternheit, formelle Wesentlichkeit, sorgfältige Verarbeitung machen Attico zu einer originellen Projektlösung als Ausdruck rigorosen und erlesenen Designs. Ein vielseitiges Einrichtungszubehör für jede Projektanforderung und jeder Art von Ambiente, hergestellt unter dem abwechselnden Einsatz von Stahl, Aluminium, Holz und Stein. In der „Tischversion“ ist es die optimale Lösung für spezielle Räume des Miteinanders im häuslichen Ambiente. Farbe, Materialbeschaffenheit und Form sind zugleich Inspiration und Synthese der Kollektion.

TECHNISCHE INFORMATION

- Gestell** Aluminiumguss mit Profilen und Verbindungselementen aus Stahl.
Füßchen Bodenauflagen aus rutschfestem Kunststoff.
Holzplatte Spanholzplatte mit Furnier aus Holz.
Marmorplatte Marmor in den Ausführungen der Molteni-Palette mit wasser- und fleckenabweisender Behandlung.

AUSFÜHRUNGEN PLATTE

- Holz** Eukalyptus, Eiche graphit, Nussbaum.
Marmor Calacatta, Emperador dark, Orientgrau, Sahara noir, silver wave, Alpengrün.

AUSFÜHRUNGEN GESTELL

- Zinnfarbig mit hochglänzendem Chromprofil.
 Zinnfarbig mit mattiertem Messingprofil.

45°/Tavolino

Alisee

Aster

Attico

Cleo

D.552.2
HeritageD.555.1
Heritage

Domino Next

Hubert

Hugo

Jan

Kew

Louisa

Marteen

Panna Cotta

Regent

Remi

Surf

Teso

Vicino Table

When

505 UP - SYSTEM

505 UP - SIDEBBOARD

HECTOR

PASS-WORD EVOLUTION

GRID

MÖBEL UND ZUBEHÖRE

TISCHE ABSTELLTISCHE

STÜHLE

AUSFÜHRUNGEN



*
Beistelltische mit Holzplatte
Auslaufmodell.
Verfügbarkeit überprüfen c/o
Vertriebsbüro von Molteni.

Ausführung Gestell
Zinnfarbig mit hochglänzendem Chromprofil
Zinnfarbig mit mattiertem Messingprofil

*
Ausführung Holzplatte
Eukalyptus
Eiche graphit
Nussbaum

Ausführung Marmorplatte
Emperador dark
Orientgrau
Calacatta
Sahara noir
silver wave
Alpengrün

45°/Tavolino

Alisee

Aster

Attico

Cleo

D.552.2
Heritage

D.555.1
Heritage

Domino Next

Hubert

Hugo

Jan

Kew

Louisa

Marteen

Panna Cotta

Regent

Remi

Surf

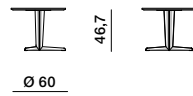
Teso

Vicino Table

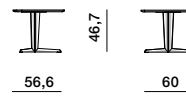
When

505 UP - SYSTEM
505 UP - SIDEBBOARD
HECTOR
PASS-WORD EVOLUTION
GRID
MÖBEL UND ZUBEHÖRE
TISCHE ABSTELLISCHE
STÜHLE
AUSFÜHRUNGEN

Abstellische



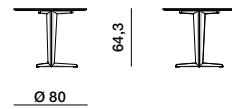
ATV1



ATV2

* Hölzer	1.395	1.395
Marmor Emperador dark / Alpengrün/silver wave/Orientgrau	1.520	1.520
Marmor Sahara noir / Calacatta	1.623	1.623

Tisch



ATV3

* Hölzer	1.769
Marmor Emperador dark / Alpengrün/silver wave/Orientgrau	1.846
Marmor Sahara noir / Calacatta	2.142



CLEO
VINCENT VAN DUYSSEN
2022



Als natürliche Ergänzung zu dem erweiterbaren Polstermöbelsystem Cleo gesellt sich eine Serie Couchtische in ellipsenförmiger Gestalt. Ihre Besonderheit liegt in der Tischplatte, die mit einer neuen Metalloberfläche (Galaxy) oder mit Eco-Skin in den 8 Farben der Palette von Molteni&C lieferbar ist. Die Platte ist in der Mitte starkwandig, um die Stützbeine aus massivem gebeiztem Eukalyptusholz, Eiche schwarz und Eiche Sunrise aufzunehmen, die entsprechend dem Plattenprofil eine Wölbung aufweisen. Das Profil der Platte verjüngt sich in Richtung der freiliegenden Seiten, fast zu einer Folie.

TECHNISCHE INFORMATION

- Lackierte Platte** MDF-Platte.
- Platte Eco Skin** MDF-Platte, verkleidet mit Eco Skin.
- Gestell** Aus gebeiztem Kernholz mit Verbindungselement aus lackiertem Metall.

AUSFÜHRUNGEN

- Lackierte Platte** Galaxy.
- Platte Eco Skin** Grau, Nerz, Hanf, Elfenbein, Dunkelbraun, Terra, Taupe, Arktis.
- Gestell** gebeiztes Kernholz: Eukalyptus, Eiche schwarz, Eiche sunrise.

45°/Tavolino

Alisee

Aster

Attico

Cleo

D.552.2
Heritage

D.555.1
Heritage

Domino Next

Hubert

Hugo

Jan

Kew

Louisa

Marteen

Panna Cotta

Regent

Remi

Surf

Teso

Vicino Table

When

505 UP - SYSTEM

505 UP - SIDEBOARD

HECTOR

PASS-WORD EVOLUTION

GRID

MÖBEL UND ZUBEHÖRE

TISCHE - ABSTELLTISCHE

STÜHLE

AUSFÜHRUNGEN



Hinweise

- ▶ Es sind keinerlei Kürzungen und abweichende Ausführungen möglich.
- ▶ Die Beistelltische können nicht über- oder nebeneinander angeordnet werden mit Befestigung.

Beim der Bestellung

Die Ausführung der Platte und des Bodengestells angeben.

Ausführungen Gestell

gebeiztes Kernholz:
Eukalyptus
Eiche schwarz
Eiche sunrise


Ausführung Lackierte Platte

Galaxy

Ausführungen Platte Eco Skin

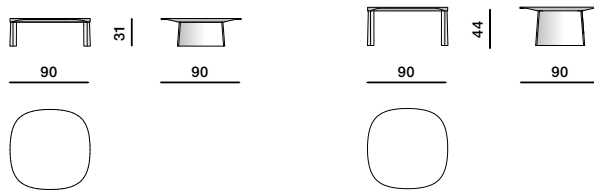
Grau
Nerz
Hanf
Elfenbein
Dunkelbraun
Terra
Taupe
Arktis

Abstelltische



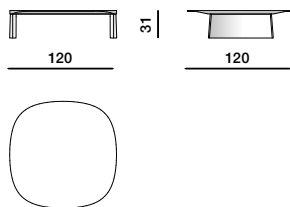
Platte	CTV1	CTV2
Lackierte	1.546	1.626
Eco Skin	1.626	1.705

Abstelltische



Platte	CTV3	CTV5
Lackierte	1.962	2.128
Eco Skin	2.073	2.254

Abstelltisch



Platte	CTV4
Lackierte	2.745
Eco Skin	2.838

45°/Tavolino

Alisee

Aster

Attico

Cleo

D.552.2
Heritage

D.555.1
Heritage

Domino Next

Hubert

Hugo

Jan

Kew

Louisa

Marteen

Panna Cotta

Regent

Remi

Surf

Teso

Vicino Table

When



D.552.2 Abstelltisch
GIO PONTI
1952 / 2015



Architektur, Spannweite, akrobatische Proportionen und gekonnte Verknüpfungen. Ein endloses Beistellobjekt, ein geometrischer Dialog zwischen Glas und Palisander, ein Destillat an Leichtigkeit und Abstraktion. Entworfen in den 50er Jahren für das Unternehmen M. Singer&Sons, damals eines der maßgeblichsten in New York, als Teil einer für den amerikanischen Markt konzipierten Kollektion.

TECHNISCHE INFORMATION

- Gestell** Aus Palisanderkernholz (machaerium scleroxylon) mit Füßchen aus mattiertem Messing.
Glasplatte Extraklares transparentes Hartglas.

AUSFÜHRUNGEN

Abstelltisch mit Gestell aus Palisanderkernholz und Platte aus extraklarem transparenten Glas.
 Füße aus mattiertem Messing.

45°/Tavolino

Alisee

Aster

Attico

Cleo

D.552.2
Heritage

D.555.1
Heritage

Domino Next

Hubert

Hugo

Jan

Kew

Louisa

Marteen

Panna Cotta

Regent

Remi

Surf

Teso

Vicino Table

When

505 UP - SYSTEM

505 UP - SIDEBOARD

HECTOR

PASS-WORD EVOLUTION

GRID

MÖBEL UND ZUBEHÖRE

TISCHE ABSTELLTISCHE

STÜHLE

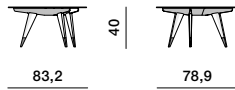
AUSFÜHRUNGEN



Ausführungen

Abstelltisch mit Gestell aus Palisanderkernholz und Platte aus extraklarem transparentem Glas.
FüÙe aus mattiertem Messing.

Abstelltisch



D.552.2
1.761

45°/Tavolino

Alisee

Aster

Attico

Cleo

D.552.2
Heritage

D.555.1
Heritage

Domino Next

Hubert

Hugo

Jan

Kew

Louisa

Marteen

Panna Cotta

Regent

Remi

Surf

Teso

Vicino Table

When

505 UP - SYSTEM

505 UP - SIDEBOARD

HECTOR

PASS-WORD EVOLUTION

GRID

MÖBEL UND ZUBEHÖRE

TISCHE ABSTELLTISCHE

STÜHLE

AUSFÜHRUNGEN



D.555.1 Abstelltisch
GIO PONTI
1954-55 / 2012



Beistelltisch, entworfen für Casa Ponti in via Dezza in Mailand.

TECHNISCHE INFORMATION

- Plattenstruktur** Gitter aus handlackiertem Stahl.
- Glasplatte** Hartglas, Stärke 5 mm transparent extraklar.
- Beine** Aus lackiertem Stahl mit Bodenaufgabe aus Kunststoff.

AUSFÜHRUNGEN

Die Teile des Metallgitters sind per Hand in verschiedenen Farben lackiert unter Bewahrung des ursprünglichen Designs.
Die Platte ist aus transparentem Glas.

45°/Tavolino

Alisee

Aster

Attico

Cleo

D.552.2
Heritage

D.555.1
Heritage

Domino Next

Hubert

Hugo

Jan

Kew

Louisa

Marteen

Panna Cotta

Regent

Remi

Surf

Teso

Vicino Table

When



Ausführungen

Metallbeinen.
 Metallgitters sind per Hand in verschiedenen
 Farben lackiert.
 Die Platte ist aus transparentem Glas.

Abstelltisch



D.555.1

2.167

45°/Tavolino

Alisee

Aster

Attico

Cleo

D.552.2
Heritage

D.555.1
Heritage

Domino Next

Hubert

Hugo

Jan

Kew

Louisa

Marteen

Panna Cotta

Regent

Remi

Surf

Teso

Vicino Table

When

505 UP - SYSTEM
 505 UP - SIDEBOARD
 HECTOR
 PASS-WORD EVOLUTION
 GRID
 MÖBEL UND ZUBEHÖRE
 TISCHE - ABSTELLTISCHE
 STÜHLE
 AUSFÜHRUNGEN



DOMINO NEXT

NICOLA GALLIZIA

2016



Serie Einrichtungszubehör, wie ovale Abstellische und Hocker, die sich in jedes Wohnprojekt integrieren, und den Einsatz von Materialien wie Stahl, Glas, Stein, Stoff und Leder miteinander abwechseln.

TECHNISCHE INFORMATION

- Gestell** Aus Stahl mit Füßen, die einen rutschfesten Kunststoffbelag aufweisen.
- Holzplatte** Spanholzplatte mit Furnier aus Holz.
- Glasplatte** 10 mm St., extraklares, gehärtetes Glas, gefärbt oder geätzt in den Farben der Molteni-Palette.
- Marmorplatte** Marmor in den Ausführungen der Molteni-Palette mit wasser- und fleckenabweisender Behandlung.
- Hocker** Gestell mit Rahmen aus massivem Tannenholz (Picea abies) und Multiplex-Holz, gepolstert mit Polyurethanschaumstoff differenzierter Dichte. Futterstoff aus leichtem Samt. Füße aus Kunststoff.

AUSFÜHRUNGEN PLATTE

- Holz** Eukalyptus, Eiche Graphit.
- Farbglas** In den Farben der Molteni-Palette.
- Mattes Farbglas** In den Farben der Molteni-Palette.
- Marmor** Weißem Carrara, Emperador dark, Marquina Schwarz, Orientgrau, silver wave, Alpengrün. Calacatta und Sahara noir mit Sonderpreis.

AUSFÜHRUNGEN GESTELL

Nickelschwarz, Zinnfarbig.

BEZÜGE HOCKER

Stoff, Leder.



45°/Tavolino

Alisee

Aster

Attico

Cleo

D.552.2
Heritage

D.555.1
Heritage

Domino Next

Hubert

Hugo

Jan

Kew

Louisa

Marteen

Panna Cotta

Regent

Remi

Surf

Teso

Vicino Table

When

505 UP - SYSTEM

505 UP - SIDEBORD

HECTOR

PASS-WORD EVOLUTION

GRID

MÖBEL UND ZUBEHÖRE

TISCHE ABSTELLTISCHE

STÜHLE

AUSFÜHRUNGEN



Hinweise

► Die Hocker der Domino Next-Serie sind nur in der Stoffversion abnehmbar.
Lederversion NICHT abnehmbar.

► **Auf Wunsch können alle gepolsterte Elemente unter Einsatz eines speziellen antibakteriellen und virushemmende Leders mit der Bezeichnung "L ECO" gegen einen Aufpreis von 5% (Preisliste Leder cat. L + 5%) hergestellt werden. Für das äußere Erscheinungsbild und die Farben, siehe Bemusterung "Leder L EXTRA". Lieferbar in allen Farben mit Ausnahme der Varianten L165 - L185 - L206 - L207.**

Ausführung Gestell

Nickelschwarz
Zinnfarben

Ausführungen Holzplatte

Eukalyptus
Eiche Graphit

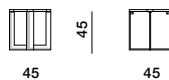
Ausführung Marmorplatte

weißem Carrara
Emperador dark
Alpengrün
Orientgrau
silver wave
Marquina Schwarz
Sahara noir (Sonderpreis)
Calacatta (Sonderpreis)

Ausführung Glasplatte

Farbglas in den Farben der Molteni-Palette
Mattglas in den Farben der Molteni-Palette

Abstelltisch

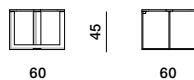


Gestell Zinnfarben
Gestell Nickelschwarz

DTA1

Abstelltisch

3 Beine

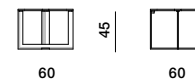


Gestell Zinnfarben
Gestell Nickelschwarz

DTA2

Abstelltisch

4 Beine



Gestell Zinnfarben
Gestell Nickelschwarz

DTA3

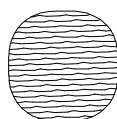
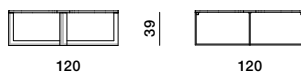
Platte	DTA1		DTA2		DTA3	
Farbglas/matt farbglas	1.088	1.144	1.126	1.224	1.202	1.301
Holz	1.166	1.250	1.304	1.410	1.381	1.486
Marmor	1.167	1.258	1.349	1.460	1.428	1.540
Marmor Sahara/Calacatta	1.233	1.324	1.479	1.592	1.558	1.672

Abstellische




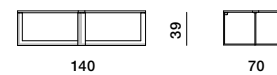
Gestell Zinnfarben
Gestell Nickelschwarz

DTA4



Gestell Zinnfarben
Gestell Nickelschwarz

DTA5



Gestell Zinnfarben
Gestell Nickelschwarz

DTA6

Platte	DTA4		DTA5		DTA6	
Farbglas/matt farbglas	1.614	1.699	2.151	2.250	1.850	1.915
Holz	1.874	2.042	2.550	2.787	2.158	2.316
Marmor	2.066	2.245	2.848	3.101	2.341	2.507
Marmor Sahara/Calacatta	2.348	2.533	3.348	3.599	2.671	2.838



45°/Tavolino

Alisee

Aster

Attico

Cleo

D.552.2
Heritage

D.555.1
Heritage

Domino Next

Hubert

Hugo

Jan

Kew

Louisa

Marteen

Panna Cotta

Regent

Remi

Surf

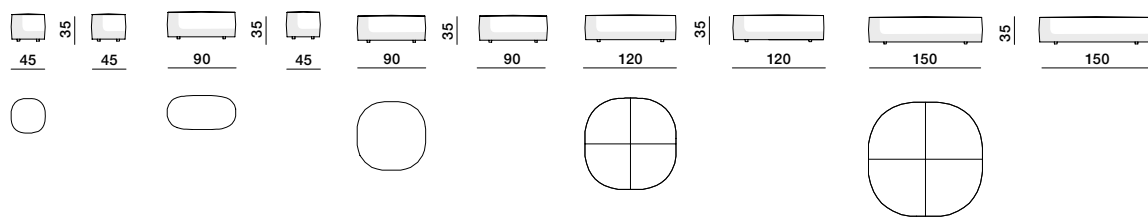
Teso

Vicino Table

When

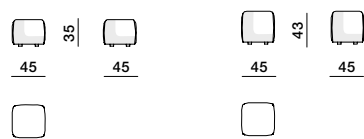
505 UP - SYSTEM
505 UP - SIDEBBOARD
HECTOR
PASS-WORD EVOLUTION
GRID
MÖBEL UND ZUBEHÖRE
TISCHE ABSTELLTISCHE
STÜHLE
AUSFÜHRUNGEN

Hocker



		DPU01	DPU02	DPU03	DPU04	DPU05
Weiß	O	869	1.051	1.210	1.412	1.719
Stoff	B	890	1.082	1.261	1.481	1.806
Stoff	A	900	1.095	1.282	1.507	1.841
Stoff	K	922	1.126	1.331	1.571	1.922
Stoff	W	945	1.159	1.386	1.639	2.013
Stoff	Z	1.018	1.265	1.562	1.862	2.302
Leder	P	1.224	1.564	1.965	2.347	2.884
Leder	L	1.290	1.669	2.163	2.608	3.225
Leder	S	1.402	1.831	2.424	2.941	3.659
Leder	U	1.482	1.959	2.608	3.151	3.946
Stoff m		1,5	2	3,5	4	5,5
Leder je Quadratfuß		33	44	77	88	121

Hocker



		DPU11	DPU12
Weiß	O	797	818
Stoff	B	828	848
Stoff	A	837	859
Stoff	K	861	888
Stoff	W	889	918
Stoff	Z	979	1.018
Leder	P	1.200	1.259
Leder	L	1.290	1.363
Leder	S	1.424	1.515
Leder	U	1.528	1.646
Stoff m		2	2,5
Leder je Quadratfuß		44	55

Bezüge	Weiß O	Stoff B	Stoff A	Stoff K	Stoff W	Stoff Z	Leder P	Leder L	Leder S	Leder U
RIV/DPU01	304	325	336	355	381	454	603	698	811	888
RIV/DPU02	378	407	421	450	486	594	800	940	1.102	1.233
RIV/DPU03	435	487	510	557	612	787	1.097	1.335	1.598	1.780
RIV/DPU04	494	558	585	648	717	940	1.325	1.631	1.967	2.175
RIV/DPU05	574	661	697	778	867	1.156	1.651	2.052	2.490	2.775
RIV/DPU11	328	354	365	392	420	510	677	792	928	1.032
RIV/DPU12	341	367	384	413	440	542	727	859	1.010	1.142

45°/Tavolino

Alisee

Aster

Attico

Cleo

D.552.2
Heritage

D.555.1
Heritage

Domino Next

Hubert

Hugo

Jan

Kew

Louisa

Marteen

Panna Cotta

Regent

Remi

Surf

Teso

Vicino Table

When

505 UP - SYSTEM

505 UP - SIDEBOARD

HECTOR

PASS-WORD EVOLUTION

GRID

MÖBEL UND ZUBEHÖRE

TISCHE ABSTELLTISCHE

STÜHLE

AUSFÜHRUNGEN



HUBERT
VINCENT VAN DUYSSEN
2019



Tischserie nach dem Design von Vincent Van Duysen speziell zur Ergänzung des Sofas Gregor. Von dem Sofa übernimmt sie die abgerundeten Ecken zur Schaffung eines harmonischen Ganzen. Die Beistelltische sind vier- oder rechteckig mit zwei horizontalen Platten aus Holz, getragen von gekrümmten vertikalen und mit Kernleder bezogenen Elementen, die einen halb geschlossenen Raum zwischen den beiden Platten bilden für die Aufbewahrung von den Gegenständen, die man auf dem Sofa gerne in seiner Nähe wohnt.

TECHNISCHE INFORMATION

- Platte** Spanholzplatte mit Eukalyptus- (*Eucalyptus globulus*) oder Eicheholz furnier (*Quercus*). Die untere Platte zur Bodenaufgabe ist mit verstellbaren Füßchen aus Kunststoff ausgestattet.
- Stützwinkel** Einsatzstück aus gekrümmtem Metallblech, verkleidet mit regeneriertem Kernleder.

AUSFÜHRUNGEN PLATTE

- Holz** Eukalyptus, Eiche sunrise.

AUSFÜHRUNGEN STÜTZWINKEL

- Regeneriertes Kernleder** Elfenbein, Dunkelbraun, Natur, Schlammgrün, Taubengrau, Schwarz.

45°/Tavolino

Alisee

Aster

Attico

Cleo

D.552.2
Heritage

D.555.1
Heritage

Domino Next

Hubert

Hugo

Jan

Kew

Louisa

Marteen

Panna Cotta

Regent

Remi

Surf

Teso

Vicino Table

When

505 UP - SYSTEM

505 UP - SIDEBOARD

HECTOR

PASS-WORD EVOLUTION

GRID

MÖBEL UND ZUBEHÖRE

TISCHE - ABSTELLTISCHE

STÜHLE

AUSFÜHRUNGEN



Hinweise

Es sind keinerlei Kürzungen möglich.

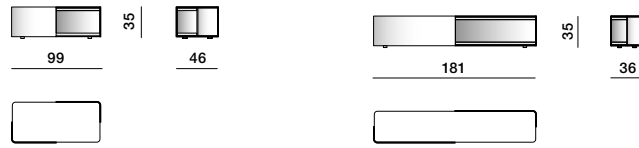
Ausführungen Platten aus Holz

Eukalyptus
Eiche sunrise

Ausführungen regeneriertes Kernleder

Elfenbein
Dunkelbraun
Natur
Schlammgrün
Taubengrau
Schwarz

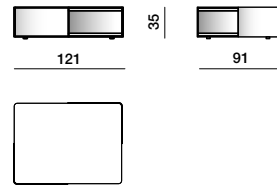
rechteckige Abstelltische



HTA1
2.263

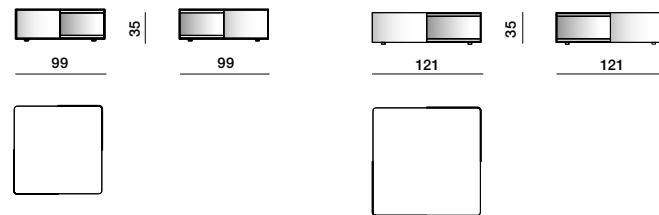
HTA2
2.893

rechteckiger Abstelltisch



HTA3
3.288

viereckige Abstelltische



HTA4
3.152

HTA5
3.746

45°/Tavolino

Alisee

Aster

Attico

Cleo

D.552.2
Heritage

D.555.1
Heritage

Domino Next

Hubert

Hugo

Jan

Kew

Louisa

Marteen

Panna Cotta

Regent

Remi

Surf

Teso

Vicino Table

When

505 UP - SYSTEM

505 UP - SIDEBORD

HECTOR

PASS-WORD EVOLUTION

GRID

MÖBEL UND ZUBEHÖRE

TISCHE ABSTELLTISCHE

STÜHLE

AUSFÜHRUNGEN



HUGO

VINCENT VAN DUYSSEN
2018



Hugo ist ein multifunktionaler Beistelltisch zur Ergänzung von Polstermöbelprogrammen, der die Kompositionen dynamischer und vielseitiger gestaltet. Er ist rechteckig oder viereckig und besteht aus zwei mittels einer speziellen Holzverarbeitung an den Kanten abgerundeten Ablageflächen, die durch zwei vertikale Streben distanziert sind.

TECHNISCHE INFORMATION

Holzablage, Bodenplatte, Mittelstütze MDF-Platte, ausgeformt und furniert aus Holz.

AUSFÜHRUNGEN TISCHPLATTE

Holz Eukalyptus, Eiche graphit.

AUSFÜHRUNGEN BODENPLATTE, MITTELSTÜTZE

Holz Eukalyptus, Eiche graphit.

45°/Tavolino

Alisee

Aster

Attico

Cleo

D.552.2
Heritage

D.555.1
Heritage

Domino Next

Hubert

Hugo

Jan

Kew

Louisa

Marteen

Panna Cotta

Regent

Remi

Surf

Teso

Vicino Table

When

505 UP - SYSTEM

505 UP - SIDEBOARD

HECTOR

PASS-WORD EVOLUTION

GRID

MÖBEL UND ZUBEHÖRE

TISCHE ABSTELLTISCHE

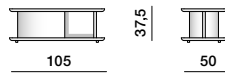
STÜHLE

AUSFÜHRUNGEN



Holz
Eukalyptus
Eiche graphit

rechteckige Abstellische

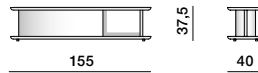


HTV1

Tischplatte

Holz

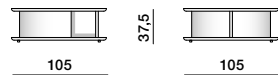
2.347



HTV2

2.609

viereckige Abstellische

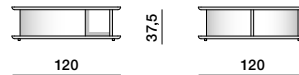


HTV3

Tischplatte

Holz

3.364



HTV4

3.974

45°/Tavolino

Alisee

Aster

Attico

Cleo

D.552.2
Heritage

D.555.1
Heritage

Domino Next

Hubert

Hugo

Jan

Kew

Louisa

Marteen

Panna Cotta

Regent

Remi

Surf

Teso

Vicino Table

When

505 UP - SYSTEM

505 UP - SIDEBOARD

HECTOR

PASS-WORD EVOLUTION

GRID

MÖBEL UND ZUBEHÖRE

TISCHE - ABSTELLTISCHE

STÜHLE

AUSFÜHRUNGEN



JAN
VINCENT VAN DUYSSEN
2016



Serie Abstellische in zahlreichen Abmessungen mit Metallgestell in Kombination mit Platten in verschiedenen Ausführungen und Materialien.

TECHNISCHE INFORMATION

- Gestell** Aus Stahl mit Füßen, die einen rutschfesten Kunststoffbelag aufweisen.
Holzplatte Spanholzplatte mit Furnier aus Holz.
Marmorplatte Marmor in den Ausführungen der Molteni-Palette mit wasser- und fleckenabweisender Behandlung.

AUSFÜHRUNGEN PLATTE

- Holz** Eukalyptus, Eiche Graphit.
Marmor Weißem Carrara, Emperador dark, Marquina Schwarz.
 Calacatta und Sahara noir mit Sonderpreis.

AUSFÜHRUNG GESTELL

Zinnfarbig.

45°/Tavolino

Alisee

Aster

Attico

Cleo

D.552.2
Heritage

D.555.1
Heritage

Domino Next

Hubert

Hugo

Jan

Kew

Louisa

Marteen

Panna Cotta

Regent

Remi

Surf

Teso

Vicino Table

When

505 UP - SYSTEM

505 UP - SIDEBOARD

HECTOR

PASS-WORD EVOLUTION

GRID

MÖBEL UND ZUBEHÖRE

TISCHE ABSTELLTISCHE

STÜHLE

AUSFÜHRUNGEN

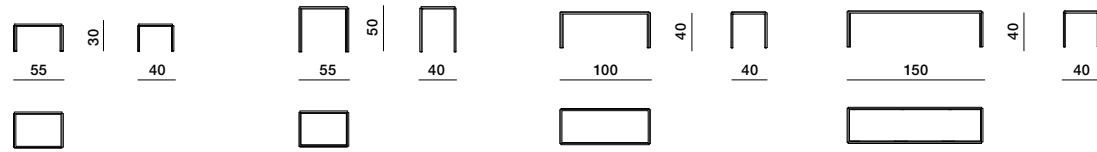


Ausführung Gestell
Zinnfarbig

Ausführungen Holzplatte
Eukalyptus
Eiche Graphit

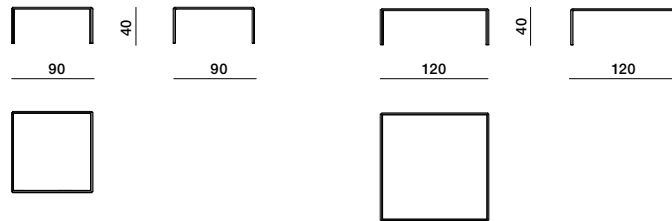
Ausführung Marmorplatte
Emperador dark
weißem Carrara
Marquina Schwarz
Sahara noir (Sonderpreis)
Calacatta (Sonderpreis)

Abstellische



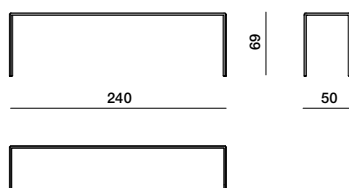
Platte	JTA01	JTA02	JTA08	JTA03
Holz	1.484	1.509	1.635	1.849
Marmor	1.762	1.786	2.205	2.439
Marmor Sahara/Calacatta	1.808	1.834	2.299	2.595

Abstellische



Platte	JTA04	JTA05
Holz	1.849	2.190
Marmor	2.712	3.746
Marmor Sahara/Calacatta	2.927	4.164

Konsole



Platte	JTA09
Holz	2.592



45°/Tavolino

Alisee

Aster

Attico

Cleo

D.552.2
Heritage

D.555.1
Heritage

Domino Next

Hubert

Hugo

Jan

Kew

Louisa

Marteen

Panna Cotta

Regent

Remi

Surf

Teso

Vicino Table

When

KEW
 RODOLFO DORDONI
 2019



Eine Serie runder Beistelltische, bei denen die Präsenz von Metall in Kombination mit anderen Materialien an die großen stählernen Wintergärten aus viktorianischem Zeitalter in den botanischen Gärten von Kew erinnert. Die sehr einfach wirkende metallene Struktur offenbart kleine bautechnische Kniffe, wie das leicht abgewinkelte 4-Sterne-Gestell, das eingebuchtete Füßchen in sich verbirgt. Die mittige Plinthe ist konisch; auf ihr wird die Platte befestigt. Diese weist eine große Stärke auf und wird aus dem Verbund von zwei verschiedenen Materialien gebildet. Die Auflagefläche kann aus Marmor sein, während der seitliche, leicht ausgestellte Rahmen immer aus Leder ist. Kew ist der perfekte Begleiter der Serie Kensington, lässt sich jedoch auch einwandfrei mit jedem anderen Polstermöbel kombinieren.

TECHNISCHE INFORMATION

- Gestell** Verschweißter und lackierter Stahl; Füßchen aus rutschfestem Kunststoff.
- Tableau** Steifgeformtes Polyurethan mit Pandora-Lederbezug in den Farben nach Wahl.
- Marmorplatte** Marmor mit wasser- und fleckenabweisender Behandlung.

AUSFÜHRUNGEN PLATTE

- Marmor** Orientgrau, Calacatta.
- Lederrand** Pandora: PD522 - PD525 - PD533 - PD534 - PD536 - PD591 - PD599

AUSFÜHRUNG GESTELL

Hochglänzend zinnfarben.

45°/Tavolino

Alisee

Aster

Attico

Cleo

D.552.2
Heritage

D.555.1
Heritage

Domino Next

Hubert

Hugo

Jan

Kew

Louisa

Marteen

Panna Cotta

Regent

Remi

Surf

Teso

Vicino Table

When

505 UP - SYSTEM

505 UP - SIDEBORD

HECTOR

PASS-WORD EVOLUTION

GRID

MÖBEL UND ZUBEHÖRE

TISCHE ABSTELLTISCHE

STÜHLE

AUSFÜHRUNGEN



Hinweise

Es sind keinerlei Kürzungen möglich.

Ausführungen Platten

Orientgrau
Calacatta

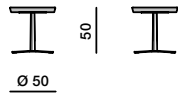
Ausführung Gestell

Hochglänzend zinnfarben

Ausführungen Lederrand Pandora

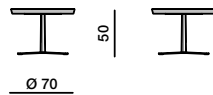
PD522
PD525
PD533
PD534
PD536
PD591
PD599

runde Abstelltische



KTA1

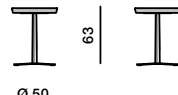
Marmor Orientgrau	1.862
Marmor Calacatta	1.946



KTA2

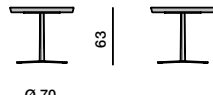
	2.574
	2.766

runde Abstelltische



KTA3

Marmor Orientgrau	1.889
Marmor Calacatta	1.971



KTA4

	2.599
	2.797

45°/Tavolino

Alisee

Aster

Attico

Cleo

D.552.2
Heritage

D.555.1
Heritage

Domino Next

Hubert

Hugo

Jan

Kew

Louisa

Marteen

Panna Cotta

Regent

Remi

Surf

Teso

Vicino Table

When

505 UP - SYSTEM
505 UP - SIDEBOARD
HECTOR
PASS-WORD EVOLUTION
GRID
MÖBEL UND ZUBEHÖRE
TISCHE ABSTELLTISCHE
STÜHLE
AUSFÜHRUNGEN



LOUISA

VINCENT VAN DUYSEN

2020



Vincent Van Duysen entwirft Louisa, eine Serie runder und ovaler Beistelltische, bei denen Holz und Zement durch haptische Wahrnehmung und innovative Ästhetik offenbart werden. Das tragende Gestell, eine konische mittige Plinthe, erhebt sich vom Boden und integriert sich in eine intern ausgebuchtete Platte. Die Platten sind quasi schwebende Tableaus und können aus Zement in den Farben Asche, Ziegelrot oder Weiß sein bzw. aus Eukalyptusholz. Sie weisen ein originelles Strahlenmotiv auf, das durch ein besonderes Verbundverfahren der Platten entsteht. Die Basis besteht aus gekrümmtem Multiplex, furniert mit Eukalyptusholz oder aus Falblech, lackiert in den Farben Zinn, Ziegelrot oder Weiß. Vielzweckobjekte, die beliebig einfach, leicht und elegant miteinander kombiniert werden können: Die Quintessenz modernen Designs.

TECHNISCHE INFORMATION

- Gestell Beistelltische (lackiertes Metall)** Gekrümmtes Stahlblech mit Füßchen aus Filz.
- Gestell Beistelltische (Holz)** Gekrümmtes Multiplex mit Holzfurnier und Füßchen aus Filz.
- Holzplatte** Spanholzplatte mit Holzfurnier.
- Zementplatte** Aus gepresstem Zement und organischen Fasern in Masse eingefärbt.

AUSFÜHRUNGEN PLATTE

- Holz** Eukalyptus.
- Zement** Sonderfarben Asche, Ziegelrot oder Weiß.

AUSFÜHRUNGEN GESTELL

- Holz** Eukalyptus.
- Metall** Zinnfarben matt, Ziegelrot oder Weiß.

45°/Tavolino

Alisee

Aster

Attico

Cleo

D.552.2
Heritage

D.555.1
Heritage

Domino Next

Hubert

Hugo

Jan

Kew

Louisa

Marteen

Panna Cotta

Regent

Remi

Surf

Teso

Vicino Table

When

505 UP - SYSTEM

505 UP - SIDEBOARD

HECTOR

PASS-WORD EVOLUTION

GRID

MÖBEL UND ZUBEHÖRE

TISCHE ABSTELLTISCHE

STÜHLE

AUSFÜHRUNGEN



Hinweise

- ▶ Das Gestell aus Holz ist mit einer Platte aus Holz zu kombinieren.
- ▶ Das zinnfarbene Gestell ist mit einer Platte aus Zement in Aschefarbe zu kombinieren.
- ▶ Das Gestell in Ziegelfarbe ist mit einer Platte aus Zement in Ziegelrot zu kombinieren.
- ▶ Das Gestell in Weiß ist mit einer Platte aus Zement in Weiß zu kombinieren.
- ▶ Es sind keinerlei Kürzungen und Änderungen der Ausführungen möglich.

Ausführungen Gestell

Eukalyptus
Zinnfarben matt
Ziegelrot
Weiß

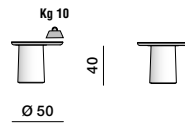
Ausführungen platte

Eukalyptus

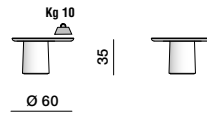
Ausführungen Zementplatte

Asche
Ziegelrot
Weiß

Abstelltische



WICHTIG:
Beim Aufstellen auf nicht ebenen Teppichen oder Böden, könnte die Stabilität des Beistelltischs nicht gewährleistet sein



WICHTIG:
Beim Aufstellen auf nicht ebenen Teppichen oder Böden, könnte die Stabilität des Beistelltischs nicht gewährleistet sein



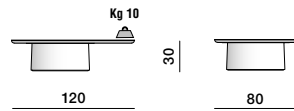
LTV1



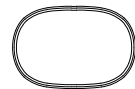
LTV2

Holz	1.290	1.487
Zement	1.542	1.586

Abstelltisch



WICHTIG:
Beim Aufstellen auf nicht ebenen Teppichen oder Böden, könnte die Stabilität des Beistelltischs nicht gewährleistet sein



LTV3

Holz	2.562
Zement	2.586

45°/Tavolino

Alisee

Aster

Attico

Cleo

D.552.2
Heritage

D.555.1
Heritage

Domino Next

Hubert

Hugo

Jan

Kew

Louisa

Marteen

Panna Cotta

Regent

Remi

Surf

Teso

Vicino Table

When


505 UP - SYSTEM
505 UP - SIDEBOARD
HECTOR
PASS-WORD EVOLUTION
GRID
MÖBEL UND ZUBEHÖRE
TISCHE ABSTELLTISCHE
STÜHLE
AUSFÜHRUNGEN



MARTEEN

VINCENT VAN DUYSSEN

2021



System mit Stellflächen und multifunktionellen Behältermöbeln, bei dem sich perfekt kalibrierte volle und leere Volumen harmonisch abwechseln.

TECHNISCHE INFORMATION

Beistelltische mit Schublade Abdeckplatte: Verbundplatte mit Eichen- (Quercus) oder Eukalyptusholz furnier (Eucalyptus globulus);
Schublade: Verarbeitete, gefaltete MDF-Platte, matt lackiert; Gestell mit Metallplättchen verstärkt.
Untergestell: Spanholzplatte, matt lackiert.

Beistelltische Abdeckplatte: Verbundplatte mit Eichen- (Quercus) oder Eukalyptusholz furnier (Eucalyptus globulus);
Untergestell: Verbundplatte, melaminbeschichtet, matt lackiert.

45°/Tavolino

Alisee

Aster

Attico

Cleo

D.552.2
Heritage

D.555.1
Heritage

Domino Next

Hubert

Hugo

Jan

Kew

Louisa

Marteen

Panna Cotta

Regent

Remi

Surf

Teso

Vicino Table

When

505 UP - SYSTEM

505 UP - SIDEBOARD

HECTOR

PASS-WORD EVOLUTION

GRID

MÖBEL UND ZUBEHÖRE

TISCHE ABSTELLTISCHE

STÜHLE

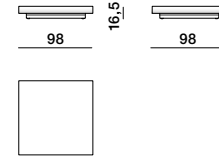
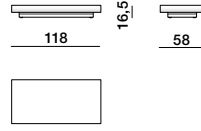
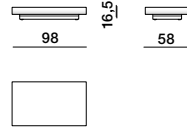
AUSFÜHRUNGEN



**Ausführung
Schubladen
und Untergestell**
zinnfarben lackiert

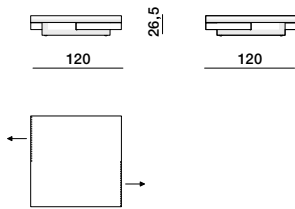
**Ausführung
Abdeckplatte**
Eukalyptus
Thermoeiche

Abstellische

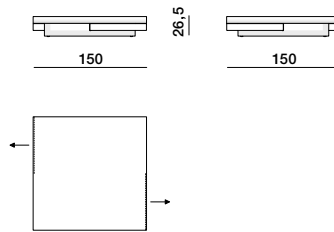


Abdeckplatte	TAV1	TAV2	TAV3
Eukalyptus/Thermoeiche	1.066	1.215	1.608

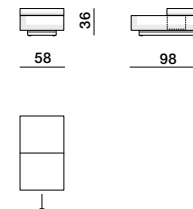
Abstellisch mit 2 Schubladen



Abstellisch mit 2 Schubladen



Abstellisch mit 1 Schublade



Abdeckplatte	TAC2	TAC3	TAC1
Eukalyptus/Thermoeiche	4.742	6.267	3.053

45°/Tavolino

Alisee

Aster

Attico

Cleo

D.552.2
Heritage

D.555.1
Heritage

Domino Next

Hubert

Hugo

Jan

Kew

Louisa

Marteen

Panna Cotta

Regent

Remi

Surf

Teso

Vicino Table

When

505 UP - SYSTEM

505 UP - SIDEBORD

HECTOR

PASS-WORD EVOLUTION

GRID

MÖBEL UND ZUBEHÖRE

TISCHE ABSTELLTISCHE

STÜHLE

AUSFÜHRUNGEN



PANNA COTTA
 RON GILAD
 2012



Feingliedrig strukturierte Abstellfläche aus Stahldraht, stabilisiert durch ein Gegengewicht aus Marmor. Der Abstelltisch ist geprägt durch die leichte vibration der Platte, die sich aus der Elastizität des Gestells ergibt.

TECHNISCHE INFORMATION

- Gestell** Verschweißter gezogener Stahl lackiert. Füßchen aus Nylon.
- Platte** Stahlblech lackiert.
- Gegengewicht** Marmor in den Ausführungen der Molteni-Palette.

AUSFÜHRUNGEN PLATTE MIT KOMBINIERTEM MARMOR

- Matt lackiert** Weiß mit weißem Carrara-Marmor.
 Schwarz mit Marquina Schwarz Marmor.
 Grün mit Marmor Alpengrün NUR für GPT1 - GPT3.

45°/Tavolino

Alisee

Aster

Attico

Cleo

D.552.2
Heritage

D.555.1
Heritage

Domino Next

Hubert

Hugo

Jan

Kew

Louisa

Marteen

Panna Cotta

Regent

Remi

Surf

Teso

Vicino Table

When

505 UP - SYSTEM

505 UP - SIDEBOARD

HECTOR

PASS-WORD EVOLUTION

GRID

MÖBEL UND ZUBEHÖRE

TISCHE ABSTELLTISCHE

STÜHLE

AUSFÜHRUNGEN

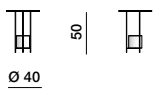
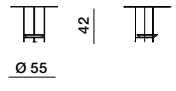
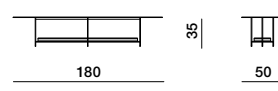





Ausführung

Mattweiß lackiert mit weißem Carrara-Marmor

Mattschwarz lackiert mit Marquina Schwarz Marmor

Matt grün lackiert mit Marmor Alpengrün (nur für runde Beistelltische)

	runder Abstelltisch	runder Abstelltisch	ovaler Abstelltisch
			
			
	GPT1	GPT3	GPT2
Weiß/Schwarz lackiert	833	839	2.320
Grün lackiert	912	873	

45°/Tavolino

Alisee

Aster

Attico

Cleo

D.552.2
Heritage

D.555.1
Heritage

Domino Next

Hubert

Hugo

Jan

Kew

Louisa

Marteen

Panna Cotta

Regent

Remi

Surf

Teso

Vicino Table

When

505 UP - SYSTEM

505 UP - SIDEBOARD

HECTOR

PASS-WORD EVOLUTION

GRID

MÖBEL UND ZUBEHÖRE

TISCHE ABSTELLISCHE

STÜHLE

AUSFÜHRUNGEN



REGENT

VINCENT VAN DUYSEN

2023



Die Beistelltische Regent nach dem Design von Vincent Van Duysen sind die Indoor-Variante der für die Molteni&C Outdoor Collection eingeführten Version. Mit der Konzeption der neuen Beistelltische demonstriert Van Duysen die Vielseitigkeit und Grundsätzlichkeit seiner Entwürfe und beweist, dass diese Formen ästhetisch in jedem Kontext bestehen und einen natürlichen Übergang zwischen Indoor und Outdoor bilden können. Die Basis der Beistelltische Regent besteht aus einem brünierten Metallring, der durch schlanke Beine ergänzt wird, die das Gestell bilden. Ein ebensolcher Ring trägt die Tischplatte in verschiedenen Ausführungen: emailliertes Lavagestein und Lavagestein in matter Ausführung. Zur Ergänzung der Indoor-Version, Lavagestein in hochglänzender Ausführung oder Marmor. Der Tisch Regent ist in verschiedenen Proportionen und Formen erhältlich. Von den flachen und breiten ovalen Versionen, die sich ideal als Beistelltisch eignen, bis hin zu den runden Varianten, als perfekte Ablage neben einem Sofa. Die Vielseitigkeit von Regent in Verbindung mit seiner raffinierten, minimalistischen Form stellt einen weiteren Schritt in der langjährigen Zusammenarbeit zwischen Molteni&C und Vincent Van Duysen dar und eröffnet die Möglichkeit, den umfangreichen Katalog der historischen Marke in völlig neuen Kontexten und Raumwelten auszulegen.

TECHNISCHE INFORMATION

- Gestell** Lackiertes Aluminium, Bodenauflagen aus Kunststoff.
Platte Lavastein oder Marmor.

AUSFÜHRUNG GESTELL

Brüniertes Metall.

AUSFÜHRUNG PLATTE (INDOOR/ OUTDOOR)

- Emaillierter Lavastein Anthrazit
- Emaillierter Lavastein Olivgrün
- Emaillierter Lavastein Wüstengelb
- Lavastein in matter Ausführung

AUSFÜHRUNGEN PLATTE (NUR INDOOR)

- Lavastein in Ausführung hochglänzender Polyester
- Marmor Marquinaschwarz in matter Ausführung
- Marmor Calacatta in matter Ausführung
- Marmor Marquinaschwarz Ausführung in hochglänzendem Polyester
- Marmor Calacatta Ausführung in hochglänzendem Polyester

45°/Tavolino

Alisee

Aster

Attico

Cleo

D.552.2
Heritage

D.555.1
Heritage

Domino Next

Hubert

Hugo

Jan

Kew

Louisa

Marteen

Panna Cotta

Regent

Remi

Surf

Teso

Vicino Table

When

505 UP - SYSTEM

505 UP - SIDEBORD

HECTOR

PASS-WORD EVOLUTION

GRID

MÖBEL UND ZUBEHÖRE

TISCHE ABSTELLTISCHE

STÜHLE

AUSFÜHRUNGEN



Hinweise

Es sind keinerlei Kürzungen und abweichende Ausführungen möglich.

Beim Ausfüllen der Bestellung

Die Ausführung der Tischplatte angeben.

Ausführung Gestell

Brüniertes Metall

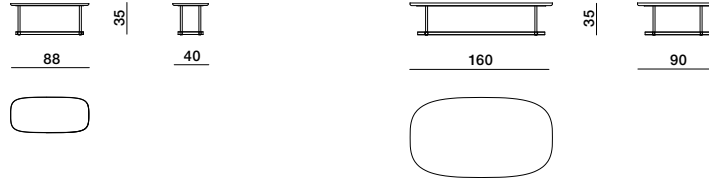
Ausführung Platte (Indoor/Outdoor)

Emaillierter Lavastein Anthrazit
 Emaillierter Lavastein Olivgrün
 Emaillierter Lavastein Wüstengelb
 Lavastein in matter Ausführung

Ausführung Platte (nur Indoor)

Lavastein in Ausführung hochglänzender Polyester
 Marmor Marquinaschwarz in matter Ausführung
 Marmor Calacatta in matter Ausführung
 Marmor Marquinaschwarz Ausführung in hochglänzendem Polyester
 Marmor Calacatta Ausführung in hochglänzendem Polyester

Rechteckige Beistelltische

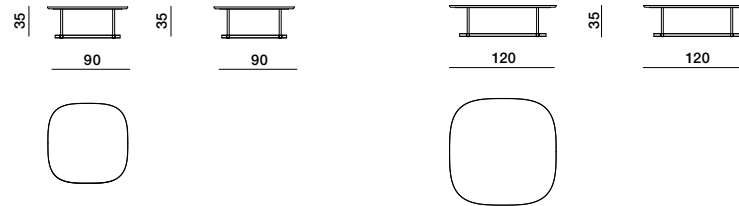


RTV08

RTV16

Emaillierter Lavastein	1.601	4.677
Lavastein in matter Ausführung	1.531	4.382
Lavastein in hochglänzender Ausführung	1.688	4.900
nur Indoor Marmor Marquinaschwarz matt	1.289	2.747
Marmor Calacatta matt	1.541	4.279
Marmor Marquinaschwarz in hochglänzender Ausführung	1.374	3.244
Marmor Calacatta in hochglänzender Ausführung	1.659	4.649

Viereckige Beistelltische

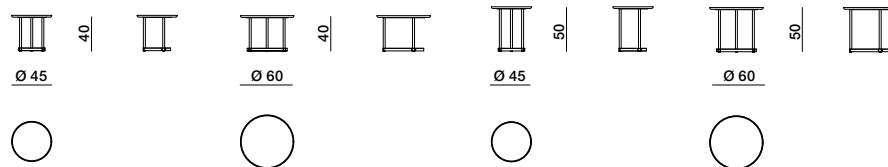


RTQ09

RTQ12

Emaillierter Lavastein	2.815	4.630
Lavastein in matter Ausführung	2.657	4.333
Lavastein in hochglänzender Ausführung	2.913	4.871
nur Indoor Marmor Marquinaschwarz matt	1.794	2.773
Marmor Calacatta matt	2.640	4.305
Marmor Marquinaschwarz in hochglänzender Ausführung	2.061	3.269
Marmor Calacatta in hochglänzender Ausführung	2.916	4.674

Runde Beistelltische



RTR01

RTR02

RTR11

RTR12

Emaillierter Lavastein	1.083	1.568	1.109	1.589
Lavastein in matter Ausführung	1.045	1.496	1.071	1.516
Lavastein in hochglänzender Ausführung	1.214	1.656	1.238	1.674
nur Indoor Marmor Marquinaschwarz matt	906	1.139	937	1.163
Marmor Calacatta matt	1.048	1.409	1.075	1.431
Marmor Marquinaschwarz in hochglänzender Ausführung	925	1.231	954	1.254
Marmor Calacatta in hochglänzender Ausführung	1.127	1.527	1.154	1.548

45°/Tavolino

Alisee

Aster

Attico

Cleo

D.552.2 Heritage

D.555.1 Heritage

Domino Next

Hubert

Hugo

Jan

Kew

Louisa

Marteen

Panna Cotta

Regent

Remi

Surf

Teso

Vicino Table

When

505 UP - SYSTEM
 505 UP - SIDEBBOARD
 HECTOR
 PASS-WORD EVOLUTION
 GRID
 MÖBEL UND ZUBEHÖRE
 TISCHE ABSTELLTISCHE
 STÜHLE
 AUSFÜHRUNGEN



REMI
VINCENT VAN DUYSSEN
2023



Der Konsolentisch Remi entspringt der Meditation über Materialien, Form und Handwerkskunst. Remi passt sich dank seiner eleganten Form perfekt an verschiedene Layouts an. Die Platte ist Ausdruck des handwerklichen Könnens und der Liebe zum Detail von Molteni&C, was dank der Ausrichtung ihrer Maserung in einem einheitlichen Design mündet.

TECHNISCHE INFORMATION

- Untergestell** Gebeiztes Eschenkernholz mit unterem Profil aus kupferfarbenen lackiertem Stahl.
Obere Platte Spanholzplatte mit Eschenfurnier und Randabschnitten aus Kernholz.

45°/Tavolino

Alisee

Aster

Attico

Cleo

D.552.2
Heritage

D.555.1
Heritage

Domino Next

Hubert

Hugo

Jan

Kew

Louisa

Marteen

Panna Cotta

Regent

Remi

Surf

Teso

Vicino Table

When

505 UP - SYSTEM

505 UP - SIDEBORD

HECTOR

PASS-WORD EVOLUTION

GRID

MÖBEL UND ZUBEHÖRE

TISCHE - ABSTELLTISCHE

STÜHLE

AUSFÜHRUNGEN



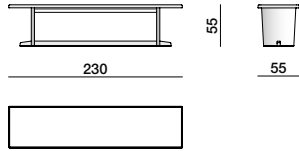
Hinweise

Es sind keinerlei Kürzungen und abweichende Ausführungen möglich.

Ausführung

Eiche Caffè

Kosoletisch



TC2355

2.935

45°/Tavolino

Alisee

Aster

Attico

Cleo

D.552.2
Heritage

D.555.1
Heritage

Domino Next

Hubert

Hugo

Jan

Kew

Louisa

Marteen

Panna Cotta

Regent

Remi

Surf

Teso

Vicino Table

When

505 UP - SYSTEM

505 UP - SIDEBOARD

HECTOR

PASS-WORD EVOLUTION

GRID

MÖBEL UND ZUBEHÖRE

TISCHE ABSTELLTISCHE

STÜHLE

AUSFÜHRUNGEN



SURF

YABU PUSHELBERG
2019



Surf ist ein eleganter, „still dienender“ Beistelltisch mit Gestell aus Marmor und Platte aus Holz mit einem kleinen Griff, um diesen problemlos zu verstellen.

TECHNISCHE INFORMATION

- Gestell** Stahl zinnfarben lackiert.
- Ablage** Vorgeformte Spanholzplatte mit Melaminbeschichtung, Anthrazit matt lackiert.
- Gegengewicht am Boden** Marmor Marquinaschwarz.

45°/Tavolino

Alisee

Aster

Attico

Cleo

D.552.2
Heritage

D.555.1
Heritage

Domino Next

Hubert

Hugo

Jan

Kew

Louisa

Marteen

Panna Cotta

Regent

Remi

Surf

Teso

Vicino Table

When

505 UP - SYSTEM

505 UP - SIDEBOARD

HECTOR

PASS-WORD EVOLUTION

GRID

MÖBEL UND ZUBEHÖRE

TISCHE ABSTELLTISCHE

STÜHLE

AUSFÜHRUNGEN



Hinweise

Es sind keinerlei Kürzungen und abweichende Ausführungen möglich.

Ausführungen Korpus

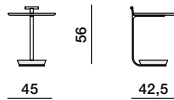
zinnfarben

Ausführungen Ablage

Anthrazit matt lackiert

**Ausführungen Gegengewicht
aus Marmor**

Marquinaschwarz

Abstelltisch

STA1

1.259

45°/Tavolino

Alisee

Aster

Attico

Cleo

D.552.2
HeritageD.555.1
Heritage

Domino Next

Hubert

Hugo

Jan

Kew

Louisa

Marteen

Panna Cotta

Regent

Remi

Surf

Teso

Vicino Table

When

505 UP - SYSTEM

505 UP - SIDEBOARD

HECTOR

PASS-WORD EVOLUTION

GRID


MÖBEL UND ZUBEHÖRE

TISCHE ABSTELLTISCHE

STÜHLE

AUSFÜHRUNGEN

TESO
 FOSTER + PARTNERS
 2013



Teso ist ein Skulpturobjekt neuartiger Formgebung, dessen Leichtigkeit und Solidität ausnahmslos überzeugen und faszinieren. Das Gestell entsteht durch die Bearbeitung eines runden Stahlblechs mit Laserinzisionen, das daraufhin gestreckt wird. Die Funktionalität wird durch eine Platte aus transparentem Glas extralight gewährleistet, die es ermöglicht die Komplexität der strukturellen Formen aus jedem Beobachtungswinkel zu bewundern.

TECHNISCHE INFORMATION

- Gestell** Basis aus per Laser formgeschnittenem Stahlblech, mechanisch.
- Platte** Extraklares gehärtetes Glas 12 mm mit abgeschrägtem und mattiertem Rand.

AUSFÜHRUNG PLATTE

- Glas** Extraklarer Glas.

AUSFÜHRUNGEN GESTELL

- Rostfreier Stahl** Matt gebürstet, Bronzefarben lackiert.

45°/Tavolino

Alisee

Aster

Attico

Cleo

D.552.2
Heritage

D.555.1
Heritage

Domino Next

Hubert

Hugo

Jan

Kew

Louisa

Marteen

Panna Cotta

Regent

Remi

Surf

Teso

Vicino Table

When

505 UP - SYSTEM

505 UP - SIDEBOARD

HECTOR

PASS-WORD EVOLUTION

GRID

MÖBEL UND ZUBEHÖRE

TISCHE ABSTELLTISCHE

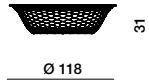
STÜHLE

AUSFÜHRUNGEN



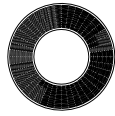
Ausführung

Rostfreier Stahl matt gebürstet
Bronzefarben lackiert

Tisch flach

31

Ø 118



TTA1

3.049

45°/Tavolino

Alisee

Aster

Attico

Cleo

D.552.2
HeritageD.555.1
Heritage

Domino Next

Hubert

Hugo

Jan

Kew

Louisa

Marteen

Panna Cotta

Regent

Remi

Surf

Teso

Vicino Table

When

505 UP - SYSTEM

505 UP - SIDEBOARD

HECTOR

PASS-WORD EVOLUTION

GRID

MÖBEL UND ZUBEHÖRE

TISCHE ABSTELLTISCHE

STÜHLE

AUSFÜHRUNGEN



VICINO TABLE

FOSTER + PARTNERS

2015



Wie bei jedem Projekt von Foster + Partners ist die technische Komponente für dessen Entwicklung von grundlegender Bedeutung. Ausgangspunkt ist die Vorstellung eines Abstelltisches, der durch die Bewegung der Platten nicht nur als Ablage von Gegenständen dient, sondern auch zu deren Verlagerung, so dass das, was man braucht, in den Vordergrund gerückt wird. Das Stahlgestell verbirgt einen hochentwickelten Mechanismus zum Versetzen der Böden aus Marmor oder Holz, die strukturell äußerst feingliedrig, doch hochwirksam sind.

TECHNISCHE INFORMATION

- Gestell** Basis aus Aluminiumguss. Pfosten und Ablageböden aus lasergeschnittenem Stahl.
- Holzplatten** Gebeiztes Eschenkernholz (*Fraxinus excelsior*).
- Marmorplatte** Marmor in den Ausführungen der Molteni-Palette mit wasser- und fleckenabweisender Behandlung.

AUSFÜHRUNGEN HOLZPLATTEN

Gestell zinnfarben.
 Platten aus eukalyptusholzfarben gebeiztem Kernholz.
 Platten aus Eiche graphitfarben gebeiztem Kernholz.

AUSFÜHRUNGEN MARMORPLATTEN

Gestell zinnfarben.
 Platten aus weißem Carrara-Marmor.
 Platten aus Marmor Marquina Schwarz.

45°/Tavolino

Alisee

Aster

Attico

Cleo

D.552.2
HeritageD.555.1
Heritage

Domino Next

Hubert

Hugo

Jan

Kew

Louisa

Marteen

Panna Cotta

Regent

Remi

Surf

Teso

Vicino Table

When

505 UP - SYSTEM

505 UP - SIDEBOARD

HECTOR

PASS-WORD EVOLUTION

GRID

MÖBEL UND ZUBEHÖRE

TISCHE ABSTELLTISCHE

STÜHLE

AUSFÜHRUNGEN



Ausführungen Abstellisch Marmorplatten

Gestell zinnfarben mit Platten aus Marmor Marquina Schwarz
 Gestell zinnfarben mit Platten aus weißem Carrara-Marmor

Ausführungen Abstellisch Holzplatten

Gestell zinnfarben mit Platten aus eukalyptusholzfarben gebeiztem Kernholz
 Gestell zinnfarben mit Platten aus Eiche graphitfarben gebeiztem Kernholz

**Abstellisch
Marmorplatten**



Ø 40



VTR1

Gestell zinnfarben/Platten Marmor Marquina Schwarz	1.454
Gestell zinnfarben/Platten weißem Carrara-Marmor	1.454

**Abstellisch
Holzplatten**



Ø 40



VTR2

Gestell zinn/Platten eukalyptusholzfarben gebeiztes Kernholz	1.385
Gestell zinn/Platten Eiche graphitfarben gebeiztes Kernholz	1.385

45°/Tavolino

Alisee

Aster

Attico

Cleo

D.552.2
Heritage

D.555.1
Heritage

Domino Next

Hubert

Hugo

Jan

Kew

Louisa

Marteen

Panna Cotta

Regent

Remi

Surf

Teso

Vicino Table

When

505 UP - SYSTEM
505 UP - SIDEBOARD
HECTOR
PASS-WORD EVOLUTION
GRID
MÖBEL UND ZUBEHÖRE
TISCHE ABSTELLISCHE
STÜHLE
AUSFÜHRUNGEN



WHEN

RODOLFO DORDONI
2009



Einrichtungszubehör aus Massivholz, das in den Wohn- oder Schlafbereich integriert werden kann, dank des Korpusdesigns, das die Linien des Bettes Wish.

TECHNISCHE INFORMATION

- Gestell** Aus Massivholz in Eiche (Quercus). Bei der Eukalyptusversion handelt es sich um lackiertem Amerikanischem Nußbaum (Juglans nigra). Stützfüßchen aus Filz.
- Gestell und Schubladenfront** Gekrümmte Multiplexplatte, furniert mit Eichenholz oder Eukalyptus.
- Schubladeninnenseiten** Aus Massivholz in Eiche oder lackiert Eukalyptus.
- Schubladeninnenboden** Spanholzplatte furniert mit Eichenholz. Bei der Eukalyptusversion handelt es sich um lackiertem Eichenholz.
- Tischplatte aus Holz und Deckel Schublade** Medium-Density-Faserpaneel, furniert mit Eichenholz (Quercus) oder Eukalyptus (Eucalyptus globulus).

AUSFÜHRUNGEN GESTELL MIT HOLZPLATTE

- Holz** Eukalyptus, Eiche Graphit, Eiche schwarz, Eiche Caffè.

45°/Tavolino

Alisee

Aster

Attico

Cleo

D.552.2
Heritage

D.555.1
Heritage

Domino Next

Hubert

Hugo

Jan

Kew

Louisa

Marteen

Panna Cotta

Regent

Remi

Surf

Teso

Vicino Table

When

505 UP - SYSTEM

505 UP - SIDEBOARD

HECTOR

PASS-WORD EVOLUTION

GRID

MÖBEL UND ZUBEHÖRE

TISCHE ABSTELLTISCHE

STÜHLE

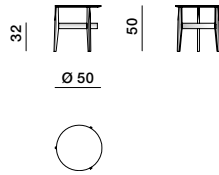
AUSFÜHRUNGEN



Ausführungen Gestell und Holzplatte

Eukalyptus
Eiche Graphit
Eiche schwarz
Eiche Caffè

Abstelltisch mit Schublade



Gestell und Schublade

Eiche Graphit, Eiche schwarz, Eiche Caffè
Eukalyptus

WTCW2
1.521
1.576

45°/Tavolino

Alisee

Aster

Attico

Cleo

D.552.2
Heritage

D.555.1
Heritage

Domino Next

Hubert

Hugo

Jan

Kew

Louisa

Marteen

Panna Cotta

Regent

Remi

Surf

Teso

Vicino Table

When

505 UP - SYSTEM
505 UP - SIDEBOARD
HECTOR
PASS-WORD EVOLUTION
GRID
MÖBEL UND ZUBEHÖRE
TISCHE - ABSTELLTISCHE
STÜHLE
AUSFÜHRUNGEN



VISUAL INDEX STÜHLE



ALFA
HANNES WETTSTEIN

SEITE 373



BARBICAN
RODOLFO DORDONI

SEITE 375



CHELSEA
RODOLFO DORDONI

SEITE 381



DEVON
RODOLFO DORDONI

SEITE 383



GLOVE
PATRICIA URQUIOLA

SEITE 389



GLOVE-UP
PATRICIA URQUIOLA

SEITE 391



JANET
VINCENT VAN DUYSSEN

SEITE 393



OUTLINE
ARIK LEVY

SEITE 397



PORTA VOLTA
HERZOG & DE MEURON

SEITE 399



TEA
JASPER MORRISON

SEITE 401



WOODY
FRANCESCO MEDA

SEITE 403

HERITAGE COLLECTION



D.235.1
GIO PONTI

SEITE 387



MHC.3 MISS
TOBIA SCARPA

SEITE 395



Das Symbol zeigt an, dass dieses Produkt mit einem abziehbaren Bezug ausgestattet ist. In einigen Fällen ist das Produkt ausschließlich von Fachpersonal abziehbar; dieser Umstand wird in den speziellen Hinweisen angegeben.



Das Symbol zeigt an, dass das Produkt auf Wunsch in feuerfester Version lieferbar ist, entsprechend den Vorschriften BS 5852 und TB 117-2013, mit einem Aufpreis von 12% auf den Listenpreis. Der Käufer hat zu prüfen, ob das Produkt den für die Zweckbestimmung geltenden Anforderungen entspricht sowie den geltenden Vorschriften am Bestimmungsort für den Einsatz und die Nutzung des Produkts.

Die angegebenen Meterzahlen für die Bezüge beziehen sich auf unifarbene Stoffe mit einer Nutzhöhe der Stoffbahn von 140 cm ohne jegliche Mängel. Für gemusterte Stoffe ist aufgrund des Musterverhältnisses 30% mehr als die angegebenen Mengen zu berücksichtigen.

Alfa

Barbican

Chelsea

Devon

D.235.1
Heritage

Glove

Glove-Up

Janet

MHC.3 Miss
Heritage

Outline

Porta Volta

Tea

Woody

Bezüge
Preise
Kombinationen
Instandhaltung

505 UP - SYSTEM

505 UP - SIDEBBOARD

HECTOR

PASS-WORD EVOLUTION

GRID

MÖBEL UND ZUBEHÖRE

ABSTELLTISCHE

STÜHLE

AUSFÜHRUNGEN



Alfa

Barbican

Chelsea

Devon

D.235.1
Heritage

Glove

Glove-Up

Janet

MHC.3 Miss
Heritage

Outline

Porta Volta

Tea

Woody

Bezüge
Preise
Kombinationen
Instandhaltung

505 UP - SYSTEM

505 UP - SIDEBOARD

HECTOR

PASS-WORD EVOLUTION

GRID

MÖBEL UND ZUBEHÖRE

ABSTELLTISCHE

STÜHLE

AUSFÜHRUNGEN



ALFA

HANNES WETTSTEIN

2001



Alfa entsteht aus der Kombination von nur zwei Elementen: das eine ist die Rückenlehne, die in die Hinterbeine übergeht; das andere ist die Sitzfläche, die auch die Vorderbeine bildet. Produkt zertifiziert nach UNI EN 1022/98 Stability Test, UNI EN 1728/00 Load and resistance test, UNI 8584/84 Resistance to structural fatigue.

TECHNISCHE INFORMATION

Sitzfläche und Rückenlehne "SMC" - Kompositmaterial aus mit Glasfaser verstärktem Polyesterharz.
Füße Rutschfestes Polyurethan.

AUSFÜHRUNGEN

Spezialfarben matt Kalkweiß, Anthrazit.

Alfa

Barbican

Chelsea

Devon

D.235.1
Heritage

Glove

Glove-Up

Janet

MHC.3 Miss
Heritage

Outline

Porta Volta

Tea

Woody

Bezüge
Preise
Kombinationen
Instandhaltung

505 UP - SYSTEM

505 UP - SIDEBOARD

HECTOR

PASS-WORD EVOLUTION

GRID

MÖBEL UND ZUBEHÖRE

TISCHE ABSTELLTISCHE

STÜHLE

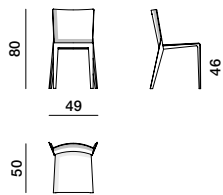
AUSFÜHRUNGEN



Spezialfarben matt

Kalkweiß
Anthrazit

Stuhl



1SA

Spezialfarben matt

391

Alfa

Barbican

Chelsea

Devon

D.235.1
Heritage

Glove

Glove-Up

Janet

MHC.3 Miss
Heritage

Outline

Porta Volta

Tea

Woody

Bezüge
Preise
Kombinationen
Instandhaltung

505 UP - SYSTEM
505 UP - SIDEBOARD
HECTOR
PASS-WORD EVOLUTION
GRID
MÖBEL UND ZUBEHÖRE
TISCHE ABSTELLTISCHE
STÜHLE
AUSFÜHRUNGEN



BARBICAN

RODOLFO DORDONI

2018



Eine Serie bequemer Stühle für jeden Einrichtungsstil. Das Projekt basiert auf einer integrierten gepolsterten Sitzfläche mit oder ohne Armlehnen, dessen Sitzschale aus steifem Polyurethan ganz mit Stoff oder Leder bezogen sein kann bzw. alternativ mit beiden Materialien, die die einladenden Formen jeweils betonen. Nun auch ganz aus regeneriertem Kernleder lieferbar mit sorgfältig und passionierter Verarbeitung der Details. Mit der Sitzfläche können drei Arten von Untergestellen kombiniert werden, die aus verschiedenen Materialien wie Holz oder Metall in zwei Versionen bestehen und Barbican perfekt in unterschiedliche Ambiente integrieren. Das Untergestell aus Holz in gekoppelten Wölbungen ist perfekt in Kombination mit großen Tischen. Das Gestell in moderner Auslegung aus Metall ist perfekt als Tischgeselle bzw. für Schreibtische oder Wandboards im Home Office. Das röhrenförmige Gestell ist leicht und luftig, perfekt für große Ausschreibungsprojekte, bei denen Robustheit und Zweckmäßigkeit höchste Priorität haben. Barbican ist ein vielseitiges Projekt, das den Stuhl auf moderne Art neu interpretiert.

TECHNISCHE INFORMATION

Gestelle Eschenkernholz, gebeizt in den Farben der Molteni-Palette; Bodenauflagen aus rutschfestem Kunststoff. Lasergeschnittener, verschweißter und lackierter Stahl. Bodenauflagen aus rutschfestem Kunststoff. Elemente aus Aluminiumdruckguss, montiert mit wärmehärtendem Kunstharz; Bodenauflagen aus rutschfestem Kunststoff. Aluminiumdruckguss hochglänzend oder lackiert; Bodenauflagen aus rutschfestem Kunststoff.

Gestell Rückenschale (versionen aus Stoff/Leder)

Kompaktes Polyurethan mit Polyurethanverdichtungen; Futterstoff Baumwolle/Polyesterfaser.

Gestell Sitzschale (Stuhl und Armlehnstuhl - versionen aus Stoff/Leder)

Kompaktes Polyurethan, pressgeformt in Kombination mit flexiblen im Werkzeug kaltgeschäumten Polyurethan; Futterstoff Baumwolle/Polyesterfaser.

Gestell Schale (versionen regen. Kernleder)

Kompaktes Polyurethan, pressgeformt in Kombination mit flexiblen im Werkzeug kaltgeschäumten Polyurethan; Futterstoff Baumwolle/Polyesterfaser.

AUSFÜHRUNGEN

- Bezüge** Stoff, Leder, regeneriertes Kernleder.
- Holzgestell** Gebeiztes Kernholz: Eukalyptus, Eiche graphit, Eiche schwarz.
- Metallgestell** Zinnfarben oder Iris lackiertes.
- Drehgestelle** Druckgussaluminium hochglänzend oder hochglänzend zinnfarben lackiert.



ABZIEHBARE BEZÜGE
AUS STOFF/LEDER
IN DER VERSION REGENERIERTES
KERNLEDER SIND DIE BEZÜGE
NICHT ABZIEHBAR



PRODUKT LIEFERBAR IN TB117- ODER
BSS852-KONFORMER VERSION GEGEN
AUFFREIS VON + 12%

Alfa

Barbican

Chelsea

Devon

D.235.1
Heritage

Glove

Glove-Up

Janet

MHC.3 Miss
Heritage

Outline

Porta Volta

Tea

Woody

Bezüge
Preise
Kombinationen
Instandhaltung

505 UP - SYSTEM

505 UP - SIDEBOARD

HECTOR

PASS-WORD EVOLUTION

GRID

MÖBEL UND ZUBEHÖRE

TISCHE ABSTELLTISCHE

STÜHLE

AUSFÜHRUNGEN



Hinweise

- ▶ In den Versionen aus Stoff/Leder sind die Bezüge vollständig abziehbar. Es ist ratsam, sich an Fachpersonal zu wenden, um Schäden am Produkt und an den einzelnen Komponenten zu vermeiden.
- ▶ In den Versionen aus regeneriertem Kernleder sind die Bezüge NICHT abziehbar.
- ▶ Es sind keinerlei Kürzungen und Änderungen der Ausführungen möglich.
- ▶ Auf Wunsch können alle Elemente unter Einsatz eines speziellen antibakteriellen und virushemmende Leders mit der Bezeichnung "L ECO" gegen einen Aufpreis von 5% (Preisliste Leder cat. L + 5%) hergestellt werden. Für das äußere Erscheinungsbild und die Farben, siehe Bemusterung "Leder L EXTRA". Lieferbar in allen Farben mit Ausnahme der Varianten L165 - L185 - L206 - L207.

Ausführungen Holzgestell

- Gebeiztes Kernholz:
- Eukalyptus
- Eiche graphit
- Eiche schwarz

Ausführungen regeneriertes Kernleder

- Elfenbein
- Schwarz
- Dunkelbraun
- Natur
- Schlammgrün
- Taubengrau

Ausführungen Gestelle aus Metall

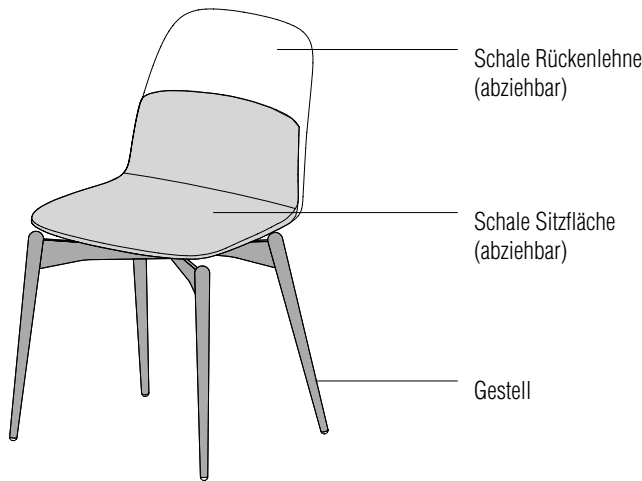
Feste Gestelle

- Druckgussaluminium Zinnfarben/Iris lackiert
- Metallröhren Zinnfarben/Iris lackiert

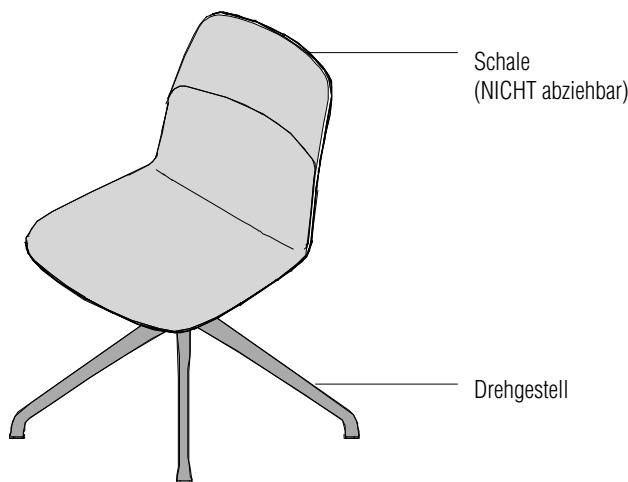
Drehbare Versions Gestelle

- Druckgussaluminium mit Drehbewegung
- Hochglänzend zinnfarben lackiert oder hochglänzendes Aluminium

Versionen aus Stoff/Leder



Versionen aus regeneriertes Kernleder



Alfa

Barbican

Chelsea

Devon

D.235.1 Heritage

Glove

Glove-Up

Janet

MHC.3 Miss Heritage

Outline

Porta Volta

Tea

Woody

Bezüge
Preise
Kombinationen
Instandhaltung

505 UP - SYSTEM
505 UP - SIDEBBOARD
HECTOR
PASS-WORD EVOLUTION
GRID
MÖBEL UND ZUBEHÖRE
TISCHE ABSTELLTISCHE
STÜHLE
AUSFÜHRUNGEN




Versionen aus Stoff/Leder

Stuhl

Holzgestell

		Schale Rückenlehne									
		O	B	A	K	W	Z	P	L	S	U
Schale Sitzfläche	Weiß O	1.139	1.144	1.158	1.171	1.187	1.245	1.272	1.304	1.373	1.411
	Stoff B	1.158	1.163	1.171	1.187	1.214	1.265	1.290	1.323	1.392	1.424
	Stoff A	1.171	1.177	1.182	1.202	1.219	1.272	1.298	1.328	1.399	1.437
	Stoff K	1.187	1.194	1.202	1.228	1.245	1.298	1.323	1.361	1.424	1.456
	Stoff W	1.214	1.219	1.233	1.245	1.265	1.315	1.349	1.381	1.443	1.487
	Stoff Z	1.278	1.284	1.298	1.309	1.328	1.386	1.411	1.443	1.514	1.553
	Leder P	1.309	1.315	1.328	1.349	1.366	1.416	1.443	1.482	1.543	1.583
	Leder L	1.355	1.366	1.373	1.392	1.406	1.456	1.487	1.520	1.583	1.628
	Leder S	1.437	1.443	1.449	1.470	1.495	1.543	1.571	1.602	1.663	1.704
	Leder U	1.487	1.495	1.500	1.520	1.537	1.591	1.621	1.653	1.717	1.753

Bei der Bestellung in dieser Reihenfolge angeben:
1 – Art des Gestells und der Ausführung
2 – Bezug der Sitzschale
3 – Bezug der Rückenschale

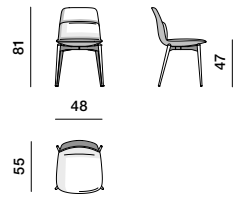


BSE4	Stoff / Lederverbrauch		
	komplett	nur Sitzfläche	nur Rückenlehne
Stoff m	2	1,2	1
Leder je Quadratfuß	28	14	18

Stuhl

Gestell Druckguss-aluminium

		Schale Rückenlehne									
		O	B	A	K	W	Z	P	L	S	U
Schale Sitzfläche	Weiß O	1.126	1.133	1.144	1.158	1.177	1.233	1.259	1.290	1.361	1.399
	Stoff B	1.144	1.150	1.158	1.177	1.194	1.253	1.278	1.309	1.381	1.411
	Stoff A	1.158	1.163	1.171	1.187	1.202	1.259	1.284	1.315	1.386	1.424
	Stoff K	1.177	1.182	1.187	1.214	1.233	1.284	1.309	1.349	1.411	1.443
	Stoff W	1.194	1.202	1.219	1.233	1.253	1.304	1.328	1.366	1.430	1.470
	Stoff Z	1.265	1.272	1.284	1.298	1.315	1.373	1.399	1.430	1.500	1.537
	Leder P	1.298	1.304	1.315	1.328	1.355	1.406	1.430	1.462	1.532	1.571
	Leder L	1.335	1.355	1.361	1.381	1.392	1.443	1.470	1.506	1.571	1.614
	Leder S	1.424	1.430	1.437	1.456	1.482	1.532	1.558	1.591	1.653	1.692
	Leder U	1.470	1.482	1.487	1.506	1.526	1.576	1.602	1.639	1.704	1.735

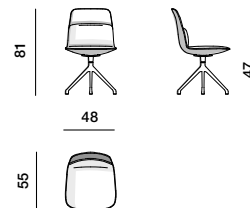


BSE2	Stoff / Lederverbrauch		
	komplett	nur Sitzfläche	nur Rückenlehne
Stoff m	2	1,2	1
Leder je Quadratfuß	28	14	18

Stuhl

4-Fuß-Drehgestell

		Schale Rückenlehne									
		O	B	A	K	W	Z	P	L	S	U
Schale Sitzfläche	Weiß O	1.126	1.133	1.144	1.158	1.177	1.233	1.259	1.290	1.361	1.399
	Stoff B	1.144	1.150	1.158	1.177	1.194	1.253	1.278	1.309	1.381	1.411
	Stoff A	1.158	1.163	1.171	1.187	1.202	1.259	1.284	1.315	1.386	1.424
	Stoff K	1.177	1.182	1.187	1.214	1.233	1.284	1.309	1.349	1.411	1.443
	Stoff W	1.194	1.202	1.219	1.233	1.253	1.304	1.328	1.366	1.430	1.470
	Stoff Z	1.265	1.272	1.284	1.298	1.315	1.373	1.399	1.430	1.500	1.537
	Leder P	1.298	1.304	1.315	1.328	1.355	1.406	1.430	1.462	1.532	1.571
	Leder L	1.335	1.355	1.361	1.381	1.392	1.443	1.470	1.506	1.571	1.614
	Leder S	1.424	1.430	1.437	1.456	1.482	1.532	1.558	1.591	1.653	1.692
	Leder U	1.470	1.482	1.487	1.506	1.526	1.576	1.602	1.639	1.704	1.735



BSE5	Stoff / Lederverbrauch		
	komplett	nur Sitzfläche	nur Rückenlehne
Stoff m	2	1,2	1
Leder je Quadratfuß	28	14	18

Bezüge

	Weiß O	Stoff B	Stoff A	Stoff K	Stoff W	Stoff Z	Leder P	Leder L	Leder S	Leder U
RIV/SCB Schale Rückenlehne	202	219	227	245	263	317	351	386	450	490
RIV/SEBSE Schale Sitzfläche Stühle	208	229	242	263	287	351	395	436	519	565



Alfa

Barbican

Chelsea

Devon

D.235.1 Heritage

Glove

Glove-Up

Janet

MHC.3 Miss Heritage

Outline

Porta Volta

Tea

Woody

Bezüge
Preise
Kombinationen
Instandhaltung

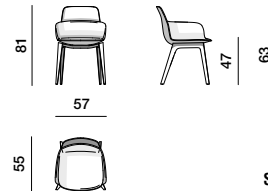
Versionen aus Stoff/Leder

Armlehnstuhl

Holzgestell

		Schale Rückenlehne									
		O	B	A	K	W	Z	P	L	S	U
Schale Sitzfläche	Weiß O	1.240	1.253	1.259	1.278	1.290	1.349	1.373	1.406	1.470	1.514
	Stoff B	1.259	1.272	1.278	1.298	1.309	1.366	1.392	1.424	1.495	1.532
	Stoff A	1.272	1.278	1.290	1.304	1.323	1.381	1.406	1.437	1.506	1.543
	Stoff K	1.298	1.304	1.309	1.328	1.355	1.406	1.430	1.462	1.532	1.564
	Stoff W	1.323	1.328	1.335	1.361	1.373	1.424	1.449	1.487	1.553	1.591
	Stoff Z	1.399	1.406	1.411	1.430	1.443	1.500	1.526	1.558	1.628	1.663
	Leder P	1.430	1.437	1.449	1.462	1.487	1.537	1.564	1.597	1.663	1.704
	Leder L	1.482	1.487	1.495	1.514	1.532	1.583	1.614	1.647	1.710	1.748
	Leder S	1.564	1.576	1.583	1.602	1.621	1.673	1.697	1.729	1.800	1.837
	Leder U	1.621	1.634	1.639	1.658	1.673	1.724	1.753	1.786	1.850	1.895

Bei der Bestellung in dieser Reihenfolge angeben:
1 – Art des Gestells und der Ausführung
2 – Bezug der Sitzschale
3 – Bezug der Rückenlehne

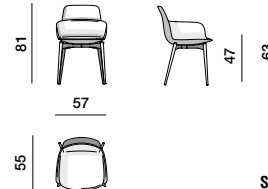


	Stoff / Lederverbrauch		
	komplett	nur Sitzfläche	nur Rückenlehne
BSB4			
Stoff m	2,2	1,4	1
Leder je Quadratfuß	35	20	18

Armlehnstuhl

Gestell Druckguss-aluminium

		Schale Rückenlehne									
		O	B	A	K	W	Z	P	L	S	U
Schale Sitzfläche	Weiß O	1.228	1.240	1.245	1.265	1.278	1.328	1.361	1.392	1.456	1.500
	Stoff B	1.245	1.259	1.265	1.284	1.298	1.355	1.381	1.411	1.482	1.520
	Stoff A	1.259	1.265	1.278	1.290	1.309	1.366	1.392	1.424	1.495	1.532
	Stoff K	1.284	1.290	1.298	1.315	1.335	1.392	1.416	1.449	1.520	1.553
	Stoff W	1.309	1.315	1.323	1.349	1.361	1.411	1.437	1.470	1.537	1.576
	Stoff Z	1.386	1.392	1.399	1.416	1.430	1.487	1.514	1.543	1.614	1.653
	Leder P	1.416	1.424	1.437	1.449	1.470	1.526	1.553	1.583	1.653	1.692
	Leder L	1.462	1.470	1.482	1.500	1.520	1.571	1.597	1.634	1.697	1.729
	Leder S	1.553	1.564	1.571	1.591	1.602	1.658	1.685	1.717	1.786	1.825
	Leder U	1.602	1.621	1.628	1.647	1.658	1.710	1.735	1.773	1.837	1.881

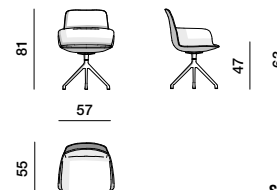


	Stoff / Lederverbrauch		
	komplett	nur Sitzfläche	nur Rückenlehne
BSB2			
Stoff m	2,2	1,4	1
Leder je Quadratfuß	35	20	18

Armlehnstuhl

4-Fuß-Drehgestell

		Schale Rückenlehne									
		O	B	A	K	W	Z	P	L	S	U
Schale Sitzfläche	Weiß O	1.228	1.240	1.245	1.265	1.278	1.328	1.361	1.392	1.456	1.500
	Stoff B	1.245	1.259	1.265	1.284	1.298	1.355	1.381	1.411	1.482	1.520
	Stoff A	1.259	1.265	1.278	1.290	1.309	1.366	1.392	1.424	1.495	1.532
	Stoff K	1.284	1.290	1.298	1.315	1.335	1.392	1.416	1.449	1.520	1.553
	Stoff W	1.309	1.315	1.323	1.349	1.361	1.411	1.437	1.470	1.537	1.576
	Stoff Z	1.386	1.392	1.399	1.416	1.430	1.487	1.514	1.543	1.614	1.653
	Leder P	1.416	1.424	1.437	1.449	1.470	1.526	1.553	1.583	1.653	1.692
	Leder L	1.462	1.470	1.482	1.500	1.520	1.571	1.597	1.634	1.697	1.729
	Leder S	1.553	1.564	1.571	1.591	1.602	1.658	1.685	1.717	1.786	1.825
	Leder U	1.602	1.621	1.628	1.647	1.658	1.710	1.735	1.773	1.837	1.881



	Stoff / Lederverbrauch		
	komplett	nur Sitzfläche	nur Rückenlehne
BSB5			
Stoff m	2,2	1,4	1
Leder je Quadratfuß	35	20	18

Bezüge

	Weiß O	Stoff B	Stoff A	Stoff K	Stoff W	Stoff Z	Leder P	Leder L	Leder S	Leder U
RIV/SCB Schale Rückenlehne	202	219	227	245	263	317	351	386	450	490
RIV/SEBSB Schale Sitzfläche Armlehnstühle	253	279	290	316	341	415	463	509	598	650



Alfa

Barbican

Chelsea

Devon

D.235.1 Heritage

Glove

Glove-Up

Janet

MHC.3 Miss Heritage

Outline

Porta Volta

Tea

Woody

Bezüge
Preise
Kombinationen
Instandhaltung

Barbican

Versionen
aus regeneriertes
Kernleder

Beim Ausfüllen der Bestellung die
Ausführung des Untergestells und die
Farbe des regenerierten Kernleders
angeben

Stühle



BSE4

1.654

Armlehnstuhl



BSB4

2.124

Holzgestell/regeneriertes Kernleder

Stuhl



BSE2

1.642

Armlehnstuhl



BSB2

2.105

Gestell Druckgussaluminium/regeneriertes Kernleder

Stuhl 4-Fuß-Drehgestell



BSE5

1.623

Armlehnstuhl 4-Fuß-Drehgestell



BSB5

2.087

drehbare Druckgussgestell/regeneriertes Kernleder

Alfa

Barbican

Chelsea

Devon

D.235.1
Heritage

Glove

Glove-Up

Janet

MHC.3 Miss
Heritage

Outline

Porta Volta

Tea

Woody

Bezüge
Preise
Kombinationen
Instandhaltung

505 UP - SYSTEM

505 UP - SIDEBORD

HECTOR

PASS-WORD EVOLUTION

GRID

TISCHE ABSTELLTISCHE
MÖBEL UND ZUBEHÖRE

STÜHLE

AUSFÜHRUNGEN



Alfa

Barbican

Chelsea

Devon

D.235.1
Heritage

Glove

Glove-Up

Janet

MHC.3 Miss
Heritage

Outline

Porta Volta

Tea

Woody

Bezüge
Preise
Kombinationen
Instandhaltung

505 UP - SYSTEM

505 UP - SIDEBOARD

HECTOR

PASS-WORD EVOLUTION

GRID

MÖBEL UND ZUBEHÖRE

ABSTELLTISCHE

STÜHLE

AUSFÜHRUNGEN



CHELSEA

RODOLFO DORDONI

2014



Der Stuhl Chelsea, so wie der Armlehnstuhl Chelsea der gleichnamigen Familie, verbindet in sich das Wesen des modernen Designs und das Gedenken an die Tradition in einem idealen Streben nach Zukunft, die das Know-how in sich birgt. Der starke Charakter des Gestells aus Kernholz gleicht die fließende Linie der Rückenlehnen aus und lässt Ergonomie und Eleganz fest verschmelzen, um komfortable und erlesene Sitzgelegenheiten zu schaffen. Die gesamte Wertschöpfung einer Handwerkskunst kommt in der Verarbeitung absolut hochwertiger Rohstoffe zum Ausdruck, vom Holz über Stoff bis zum Leder mit sorgfältigsten Details, die den Charme dieser äußerst vielseitigen Sitzgelegenheiten bedingen.

TECHNISCHE INFORMATION

- Bezüge** Stoff, Leder.
- Untergestell / Gestell** Massivholz gebeizt in den Farben der Molteni-Palette, die in der Preisliste aufgeführt sind. Stützfüße aus rutschfestem Kunststoff.
- Sitzfläche Stühle** Interne Struktur aus massive Tannenholzrahmen (Picea abies) und Spanholzplatten mit elastischen Gurten. Polsterung aus Polyurethanschaumstoff mit hohem Auftrieb und variabler Dichte. Bezugsstoff aus kombiniertem Samtstoff.
- Rückenlehne Stühle** Internes Gestell aus Polimex (Verbundmaterial Polyester/Polyurethan) bezogen mit Polyurethanschaumstoff mit hohem Auftrieb und variabler Dichte. Bezugsstoff aus kombiniertem Samtstoff.

AUSFÜHRUNGEN

- Bezüge** Stoff, Leder.
- Holz** gebeiztes Kernholz: Eukalyptus, Eiche Graphit, Eiche schwarz, Eiche sunrise, Eiche Caffè.
- Hochglänzend lackierte** Kieselgrau, Moka, Schwarz.



PRODUKT LIEFERBAR IN TB117- ODER
BS5852-KONFORMER VERSION GEGEN
AUFPREIS VON + 12%

Alfa

Barbican

Chelsea

Devon

D.235.1
Heritage

Glove

Glove-Up

Janet

MHC.3 Miss
Heritage

Outline

Porta Volta

Tea

Woody

Bezüge
Preise
Kombinationen
Instandhaltung

505 UP - SYSTEM

505 UP - SIDEBOARD

HECTOR

PASS-WORD EVOLUTION

GRID

TISCHE ABSTELLTISCHE
MÖBEL UND ZUBEHÖRE

STÜHLE

AUSFÜHRUNGEN



Hinweise

► Das Gestell der der Stühle kann in anderen hochglänzend lackierten Farben der Molteni-Palette geliefert werden bei einer Mindestabnahmemenge von Stk. 4 Stühlen und unter Berechnung eines Aufpreises von jeweils € 69.
Die Lieferzeiten werden bei der Bestellung von der Vertriebsabteilung geprüft.

► **Auf Wunsch können alle Elemente unter Einsatz eines speziellen antibakteriellen und virushemmende Leders mit der Bezeichnung "L ECO" gegen einen Aufpreis von 5% (Preisliste Leder cat. L + 5%) hergestellt werden. Für das äußere Erscheinungsbild und die Farben, siehe Bemusterung "Leder L EXTRA". Lieferbar in allen Farben mit Ausnahme der Varianten L165 - L185 - L206 - L207.**

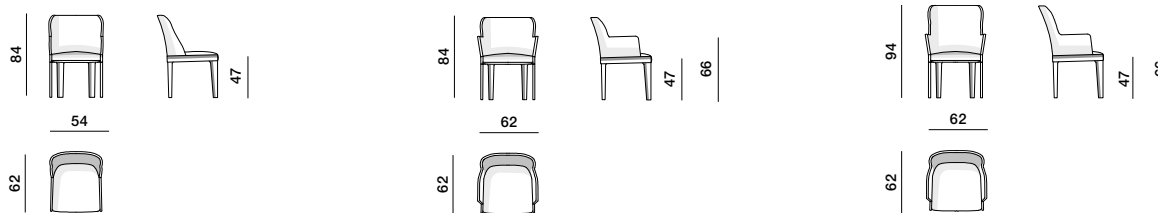
Ausführungen Holz

gebeiztes Kernholz:
Eukalyptus
Eiche Graphit
Eiche schwarz
Eiche sunrise
Eiche Caffè

Hochglänzend lackierte Ausführung

Kieselgrau
Moka
Schwarz

Stühle



		CSE1	CSB1	CSB2
Weiß	O	1.183	1.291	1.400
Stoff	B	1.212	1.323	1.433
Stoff	A	1.223	1.339	1.451
Stoff	K	1.250	1.367	1.486
Stoff	W	1.275	1.401	1.522
Stoff	Z	1.358	1.500	1.631
Leder	P	1.489	1.656	1.803
Leder	L	1.553	1.731	1.885
Leder	S	1.682	1.887	2.063
Leder	U	1.766	1.988	2.171
Stoff m		1,5	1,8	2
Leder je Quadratfuß		33	40	44

Bezüge	Weiß O	Stoff B	Stoff A	Stoff K	Stoff W	Stoff Z	Leder P	Leder L	Leder S	Leder U
RIV/CSE1	313	339	353	378	404	486	573	661	792	878
RIV/CSB1	343	376	393	421	452	554	660	762	924	1.026
RIV/CSB2	378	411	430	464	499	611	726	844	1.019	1.133

code	Bruttogewicht in kg	Volumen in m³	Partien	code	Bruttogewicht in kg	Volumen in m³	Partien
CSE1	8,5	0,323	1	CSB2	11	0,423	1
CSB1	10	0,36	1				

Alfa

Barbican

Chelsea

Devon

D.235.1
Heritage

Glove

Glove-Up

Janet

MHC.3 Miss
Heritage

Outline

Porta Volta

Tea

Woody

Bezüge
Preise
Kombinationen
Instandhaltung

505 UP - SYSTEM

505 UP - SIDEBORD

HECTOR

PASS-WORD EVOLUTION

GRID

TISCHE ABSTELLTISCHE
MÖBEL UND ZUBEHÖRE

STÜHLE

AUSFÜHRUNGEN



DEVON

RODOLFO DORDONI

2020



Vier Stühle, zwei Armlehnstühle, ein Barhocker mit Lendenwirbelstütze und einer ohne sind die Elemente, aus denen die Kollektion Devon besteht. Alle Gestelle sind aus holzfarben gebeiztem Eschenkernholz. Gepolsterte Sitze und Rückenlehnen sind aus Stoff oder Leder aus der Palette von Molteni&C. Die prägnante Form des Untergestells aus Kernholz geht in die fließende Linie der Rückenlehnen über, lässt Ergonomie und Eleganz miteinander verschmelzen und bietet komfortable und hochwertige Sitzgelegenheiten. Jedes einzelne Element der Kollektion Devon drückt den Wert handwerklichen Könnens aus, das sich in der Verarbeitung von hochwertigen Rohstoffen und in den mit Sorgfalt und Leidenschaft ausgeführten Details zeigt.

TECNISCHE INFORMATION

Bezüge Stoff, Leder.

Gestell Aus gebeiztem Kernholz. Bodenauflagen aus rutschfestem Kunststoff.

Sitzfläche (Sessel - Stühle - Sitzhocker) Innengestell aus massivem Tannenholzrahmen (Picea abies) und Spanholzplatten mit elastischen Gurten. Polsterung aus Polyurethanschaumstoff mit hohem Auftrieb und variabler Dichte. Futter aus kombiniertem Samtstoff.

Rückenlehne (Sessel, Stühle und Sitzhocker) Innengestell aus Polimex (Verbundmaterial aus Polyester/Polyurethan), verkleidet mit Polyurethanschaumstoff mit hohem Auftrieb und variabler Dichte. Futter aus kombiniertem Samtstoff.

AUSFÜHRUNGEN

Bezüge Stoff, Leder.

Untergestell gebeiztes Kernholz: Eukalyptus, Eiche Graphit, Eiche schwarz, Eiche sunrise, Eiche Caffè.



PRODUKT LIEFERBAR IN TB117- ODER BSS852-KONFORMER VERSION GEGEN AUFPREIS VON + 12%

Alfa

Barbican

Chelsea

Devon

D.235.1
Heritage

Glove

Glove-Up

Janet

MHC.3 Miss
Heritage

Outline

Porta Volta

Tea

Woody

Bezüge
Preise
Kombinationen
Instandhaltung

505 UP - SYSTEM

505 UP - SIDEBBOARD

HECTOR

PASS-WORD EVOLUTION

GRID

MÖBEL UND ZUBEHÖRE

TISCHE ABSTELLTISCHE

STÜHLE

AUSFÜHRUNGEN



Hinweise

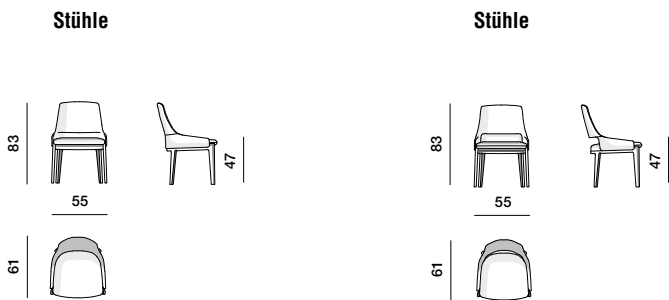
- ▶ Alle Elemente mit Bezug sind von gleicher Typologie/Farbvariante.
- ▶ Es sind keinerlei Kürzungen und Änderungen der Ausführungen möglich.
- ▶ **Auf Wunsch können alle Elemente unter Einsatz eines speziellen antibakteriellen und virushemmende Leders mit der Bezeichnung "L ECO" gegen einen Aufpreis von 5% (Preisliste Leder cat. L + 5%) hergestellt werden. Für das äußere Erscheinungsbild und die Farben, siehe Bemusterung "Leder L EXTRA". Lieferbar in allen Farben mit Ausnahme der Varianten L165 - L185 - L206 - L207.**

Ausführungen des Untergestells

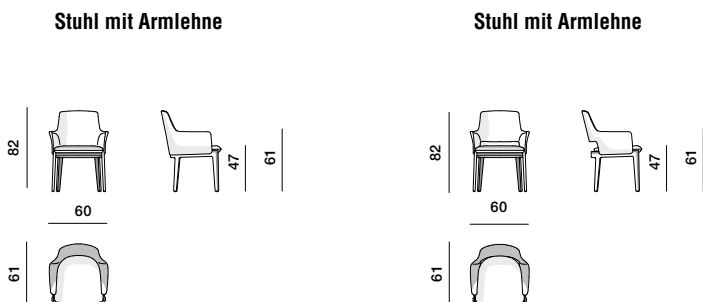
- gebeiztes Kernholz:
 Eukalyptus
 Eiche Graphit
 Eiche schwarz
 Eiche sunrise
 Eiche Caffè

Beim Ausfüllen der Bestellung

die Ausführung des Untergestells angeben.



		DSD1	DSD2
Weiß	O	1.308	1.462
Stoff	B	1.338	1.487
Stoff	A	1.353	1.505
Stoff	K	1.383	1.536
Stoff	W	1.408	1.562
Stoff	Z	1.487	1.654
Leder	P	1.610	1.791
Leder	L	1.674	1.857
Leder	S	1.840	2.042
Leder	U	1.908	2.111
Stoff m		1,8	1,8
Leder je Quadratfuß		40	40



		DSB1	DSB2
Weiß	O	1.470	1.539
Stoff	B	1.504	1.575
Stoff	A	1.522	1.594
Stoff	K	1.558	1.622
Stoff	W	1.594	1.657
Stoff	Z	1.693	1.751
Leder	P	1.823	1.881
Leder	L	1.905	1.962
Leder	S	2.110	2.163
Leder	U	2.192	2.240
Stoff m		2	2
Leder je Quadratfuß		44	44



Alfa

Barbican

Chelsea

Devon

D.235.1
Heritage

Glove

Glove-Up

Janet

MHC.3 Miss
Heritage

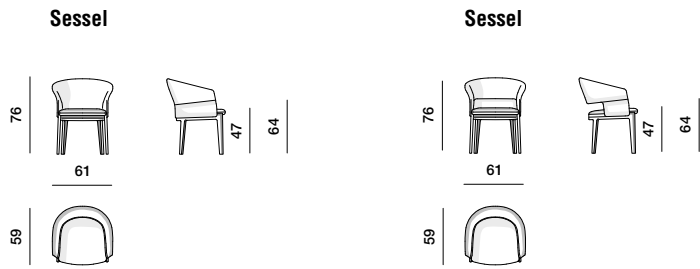
Outline

Porta Volta

Tea

Woody

Bezüge
Preise
Kombinationen
Instandhaltung



DPL1

DPL2

Weiß	O	1.482	1.568
Stoff	B	1.513	1.604
Stoff	A	1.530	1.623
Stoff	K	1.568	1.659
Stoff	W	1.604	1.697
Stoff	Z	1.710	1.808
Leder	P	1.876	1.975
Leder	L	1.962	2.068
Leder	S	2.186	2.297
Leder	U	2.271	2.389
Stoff m		2	2
Leder je Quadratfuß		44	44



DSG1

DSG2

Weiß	O	1.253	1.542
Stoff	B	1.265	1.562
Stoff	A	1.278	1.574
Stoff	K	1.290	1.599
Stoff	W	1.308	1.623
Stoff	Z	1.353	1.692
Leder	P	1.438	1.808
Leder	L	1.477	1.864
Leder	S	1.574	2.000
Leder	U	1.610	2.054
Stoff m		0,6	1
Leder je Quadratfuß		14	22

Bezüge	Weiß O	Stoff B	Stoff A	Stoff K	Stoff W	Stoff Z	Leder P	Leder L	Leder S	Leder U
RIV/DSD1	407	438	457	489	519	612	753	828	1.026	1.099
RIV/DSD2	425	457	474	507	537	635	772	853	1.051	1.129
RIV/DSB1	440	475	495	530	564	670	818	898	1.117	1.200
RIV/DSB2	459	495	506	540	575	681	834	929	1.141	1.221
RIV/DPL1	415	443	463	500	537	648	802	889	1.117	1.204
RIV/DPL2	450	481	500	537	573	690	853	938	1.174	1.265
RIV/DSG1	272	285	290	309	321	368	443	481	573	612
RIV/DSG2	334	351	363	389	415	489	598	654	802	858



Alfa

Barbican

Chelsea

Devon

D.235.1
Heritage

Glove

Glove-Up

Janet

MHC.3 Miss
Heritage

Outline

Porta Volta

Tea

Woody

Bezüge
Preise
Kombinationen
Instandhaltung

Alfa

Barbican

Chelsea

Devon

D.235.1
Heritage

Glove

Glove-Up

Janet

MHC.3 Miss
Heritage

Outline

Porta Volta

Tea

Woody

Bezüge
Preise
Kombinationen
Instandhaltung

505 UP - SYSTEM

505 UP - SIDEBOARD

HECTOR

PASS-WORD EVOLUTION

GRID

MÖBEL UND ZUBEHÖRE

ABSTELLTISCHE

STÜHLE

AUSFÜHRUNGEN



D.235.1 Stuhl Montecatini
GIO PONTI
1938 / 2012



Für den ersten Palazzo Montecatini in Largo Donegani in Mailand entwarf Gio Ponti im Jahr 1938 praktisch alles: Bauwerk und Inneneinrichtung, d.h. Schreibtische, Lampen, Schränke und den Stuhl Montecatini. In Absprache mit den Nachfolgern Pontis legt Molteni&C für die Gio Ponti Collection den Stuhl Montecatini D.235.1 ganz aus Aluminium.

TECHNISCHE INFORMATION

- Gestell** Gefaltetes röhrenförmiges Fließpressaluminium. Hochglanzfinish mittels mechanischem Bürstenverfahren.
- Sitzfläche und Rückenlehne** Aus formgepresstem Aluminium. Hochglanzfinish mittels mechanischem Bürstenverfahren.
- Füßchen** Rutschfester Kunststoff.

AUSFÜHRUNGEN

Version Ganz aus hochglänzendem Aluminium hergestellt.

Alfa

Barbican

Chelsea

Devon

D.235.1
Heritage

Glove

Glove-Up

Janet

MHC.3 Miss
Heritage

Outline

Porta Volta

Tea

Woody

Bezüge
Preise
Kombinationen
Instandhaltung



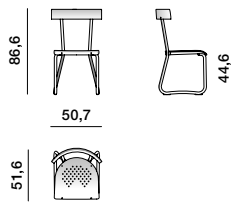
Hinweise

Bestellbar nur auf Anfrage und bei Mindestlosmengen von 100 Stück und zu vereinbarenden Lieferzeiten.

Ausführungen

Version Ganz aus hochglänzendem Aluminium hergestellt.

Stuhl



D.235.1

Hochglänzendem Aluminium

1.181

Alfa

Barbican

Chelsea

Devon

D.235.1
Heritage

Glove

Glove-Up

Janet

MHC.3 Miss
Heritage

Outline

Porta Volta

Tea

Woody

Bezüge
Preise
Kombinationen
Instandhaltung

505 UP - SYSTEM

505 UP - SIDEBOARD

HECTOR

PASS-WORD EVOLUTION

GRID

MÖBEL UND ZUBEHÖRE

ABSTELLTISCHE

STÜHLE

AUSFÜHRUNGEN



GLOVE

PATRICIA URQUIOLA

2005



Unkonventionelle Sitzgelegenheiten mit schwerelosen und elastischen Oberflächen im Dienste des Sitzkomforts. Mit seinem technisch recherchierten Gestell und den strategischen Polsterungen gewann Glove The Chicago Athenaeum Good Design Award 2007. Lieferbar in Leder oder Stoff und gekennzeichnet durch fließende Formen und durchgängige Profile, wo das Detail einer Krümmung ein essentielles Design ohne weitere Zusätze oder Zubehör generiert.

TECHNISCHE INFORMATION

- Bezüge** Stoff, Leder.
- Gestell** Abgekanteter und geschweißter Stahl mit Schutzlackierung.
- Sitzfläche** Schalung aus thermoplastischem Material mit Einsatz aus Polyurethanschäumstoff.
- Füße** Aus rutschfestem Kunststoff.



PRODUKT LIEFERBAR IN TB117- ODER
BS6852-KONFORMER VERSION GEGEN
AUFPREIS VON + 12%

Alfa

Barbican

Chelsea

Devon

D.235.1
Heritage

Glove

Glove-Up

Janet

MHC.3 Miss
Heritage

Outline

Porta Volta

Tea

Woody

Bezüge
Preise
Kombinationen
Instandhaltung

505 UP - SYSTEM

505 UP - SIDEBORD

HECTOR

PASS-WORD EVOLUTION

GRID

TISCHE ABSTELLTISCHE
MÖBEL UND ZUBEHÖRE

STÜHLE

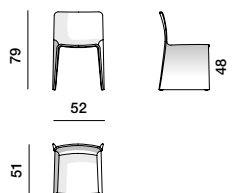
AUSFÜHRUNGEN



Hinweise

- Der Reißverschluss an der Rückseite von Stühlen Glove ist ein wesentliches gestalterisches Element für die Silhouette des Objekts. Der Reißverschluss ist in zwei Farben lieferbar: Schwarz und Weiß – Die passende Farbzusammenstellung je nach Art und Farben von Stoffen und Leder der Kollektion liegt in vollständigem Ermessen von Molteni&C. Eventuelle Anfragen bezüglich spezieller Kombinationen (schwarzer oder weißer Reißverschluss) sind bei der Bestellung einzusenden.
- **Auf Wunsch können alle Elemente unter Einsatz eines speziellen antibakteriellen und virushemmende Leders mit der Bezeichnung "L ECO" gegen einen Aufpreis von 5% (Preisliste Leder cat. L + 5%) hergestellt werden. Für das äußere Erscheinungsbild und die Farben, siehe Bemusterung "Leder L EXTRA". Lieferbar in allen Farben mit Ausnahme der Varianten L165 - L185 - L206 - L207.**

Stuhl



GSE1

Weiß	O	689
Stoff	B	732
Stoff	A	768
Stoff	K	815
Stoff	W	869
Stoff	Z	1.005
Leder	P	1.311
Leder	L	1.402
Leder	S	1.516
Leder	U	1.628
Stoff m	2	
Leder je Quadratfuß	44	

Bezüge	Weiß	Stoff	Stoff	Stoff	Stoff	Stoff	Leder	Leder	Leder	Leder
RIV/GSE1	O	B	A	K	W	Z	P	L	S	U
	307	345	387	431	492	631	900	1.018	1.133	1.245

code	Bruttogewicht	Volumen in	Partien
GSE1	8,5	0,184	1

- Alfa
- Barbican
- Chelsea
- Devon
- D.235.1 Heritage
- Glove
- Glove-Up
- Janet
- MHC.3 Miss Heritage
- Outline
- Porta Volta
- Tea
- Woody
- Bezüge
Preise
Kombinationen
Instandhaltung



505 UP - SYSTEM
505 UP - SIDEBORD
HECTOR
PASS-WORD EVOLUTION
GRID
MÖBEL UND ZUBEHÖRE
TISCHE ABSTELLTISCHE
STÜHLE
AUSFÜHRUNGEN

GLOVE-UP

PATRICIA URQUIOLA
2016



Stuhl und Armlehnstuhl von einladendem Komfort. Glove-Up, originell und vielseitig, passt in jedes Ambiente, klassisch oder modern.

TECHNISCHE INFORMATION

- Bezüge** Stoff, Leder.
Gestell innen Metallrahmen mit elastischen Gurten.
Gestellpolsterung Flexibler kaltgeschäumter Polyurethanschaumstoff. Futterstoff aus Samt, kombiniert mit Resinat.
Füße Aus rutschfestem Kunststoff.



PRODUKT LIEFERBAR IN TB117- ODER
BS5852-KONFORMER VERSION GEGEN
AUFPREIS VON + 12%

Alfa

Barbican

Chelsea

Devon

D.235.1
Heritage

Glove

Glove-Up

Janet

MHC.3 Miss
Heritage

Outline

Porta Volta

Tea

Woody

Bezüge
Preise
Kombinationen
Instandhaltung

505 UP - SYSTEM

505 UP - SIDEBOARD

HECTOR

PASS-WORD EVOLUTION

GRID

TISCHE ABSTELLTISCHE
MÖBEL UND ZUBEHÖRE

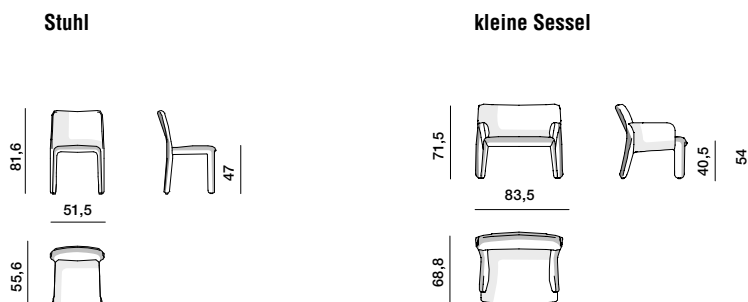
STÜHLE

AUSFÜHRUNGEN



Hinweise

Auf Wunsch können alle Elemente unter Einsatz eines speziellen antibakteriellen und virushemmende Leders mit der Bezeichnung "L ECO" gegen einen Aufpreis von 5% (Preisliste Leder cat. L + 5%) hergestellt werden. Für das äußere Erscheinungsbild und die Farben, siehe Bemusterung "Leder L EXTRA". Lieferbar in allen Farben mit Ausnahme der Varianten L165 - L185 - L206 - L207.



		GSD1	GPL1
Weiß	O	816	1.424
Stoff	B	850	1.486
Stoff	A	863	1.515
Stoff	K	895	1.571
Stoff	W	932	1.634
Stoff	Z	1.041	1.841
Leder	P	1.214	2.200
Leder	L	1.349	2.500
Leder	S	1.530	2.812
Leder	U	1.646	2.982
Stoff m		2,1	3,5
Leder je Quadratfuß		47	77

Bezüge	Weiß O	Stoff B	Stoff A	Stoff K	Stoff W	Stoff Z	Leder P	Leder L	Leder S	Leder U
RIV/GSD1	472	509	522	554	590	701	864	1.006	1.187	1.304
RIV/GPL1	673	738	761	821	886	1.092	1.399	1.661	2.003	2.171

code	Bruttogewicht in kg	Volumen in m³	Partien	code	Bruttogewicht in kg	Volumen in m³	Partien
GPL1	20	0,485	1	GSD1	9	0,29	1

Alfa

Barbican

Chelsea

Devon

D.235.1
Heritage

Glove

Glove-Up

Janet

MHC.3 Miss
Heritage

Outline

Porta Volta

Tea

Woody

Bezüge
Preise
Kombinationen
Instandhaltung

505 UP - SYSTEM

505 UP - SIDEBOARD

HECTOR

PASS-WORD EVOLUTION

GRID

TISCHE ABSTELLTISCHE MÖBEL UND ZUBEHÖRE

STÜHLE

AUSFÜHRUNGEN



JANET

VINCENT VAN DUYSSEN

2022



Janet ist ein Stuhl mit und ohne Armlehnen, dessen Massivholzgestell solide ist und dem Objekt Präsenz verleiht, welches mit einer Vielzahl von Tischen kombiniert werden kann. Die Elemente, aus denen das Gestell besteht, sind dank einer sorgfältigen und präzisen Holzbearbeitung abgerundet und bilden ein harmonisches Ganzes. Der Korpus, der durch eine dünne Polyurethanschicht auf der Oberseite geformt und ergonomisch gestaltet ist, wird an den beiden Querstreben, unten und oben am Gestell befestigt. Das Ergebnis ist ein integriertes System von Sitzfläche und Rückenlehne, das sich nahtlos gestaltet und außergewöhnlichen Sitzkomfort bietet. Janet ist mit den Stoff- oder Lederbezügen der Palette von Molteni&C lieferbar.

TECNISCHE INFORMATION

Bezüge Stoff, Leder.

Gestell Aus gebeiztem Kernholz. Bodenauflagen aus rutschfestem Kunststoff/Filz.

Sitzfläche und Rückenlehne Schale aus Kunststoff mit Polsterung aus flexiblem im Werkzeug kaltgeschäumten Polyurethan. Futter aus kombiniertem Samtstoff, Baumwolle und Polyesterfaser.

AUSFÜHRUNGEN

Bezüge Stoff, Leder.

Gestell gebeiztes Kernholz: Eukalyptus, Eiche schwarz, Eiche sunrise, Eiche Caffè.



PRODOTTO LIEFERBAR IN TB117- ODER
B55852-KONFORMER VERSION GEGEN
AUFPREIS VON + 12%

Alfa

Barbican

Chelsea

Devon

D.235.1
Heritage

Glove

Glove-Up

Janet

MHC.3 Miss
Heritage

Outline

Porta Volta

Tea

Woody

Bezüge
Preise
Kombinationen
Instandhaltung

505 UP - SYSTEM

505 UP - SIDEBOARD

HECTOR

PASS-WORD EVOLUTION

GRID

MÖBEL UND ZUBEHÖRE

TISCHE ABSTELLTISCHE

STÜHLE

AUSFÜHRUNGEN



Hinweise

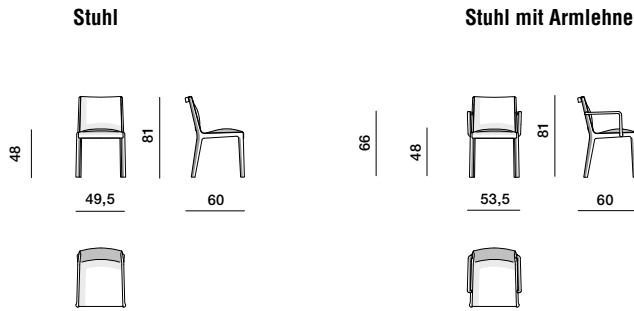
- ▶ Es sind keinerlei Kürzungen und abweichende Ausführungen möglich.
- ▶ **Auf Wunsch können alle Elemente unter Einsatz eines speziellen antibakteriellen und virushemmende Leders mit der Bezeichnung "L ECO" gegen einen Aufpreis von 5% (Preisliste Leder cat. L + 5%) hergestellt werden. Für das äußere Erscheinungsbild und die Farben, siehe Bemusterung "Leder L EXTRA". Lieferbar in allen Farben mit Ausnahme der Varianten L165 - L185 - L206 - L207.**

Ausführungen Gestell

- gebeiztes Kernholz:
- Eukalyptus
- Eiche schwarz
- Eiche sunrise
- Eiche Caffè

Beim der Bestellung

Die Ausführung des Gestells angeben.



		JSE1	JSB1
Weiß	O	1.247	1.448
Stoff	B	1.269	1.469
Stoff	A	1.279	1.479
Stoff	K	1.301	1.499
Stoff	W	1.322	1.518
Stoff	Z	1.387	1.577
Leder	P	1.526	1.743
Leder	L	1.579	1.793
Leder	S	1.717	1.923
Leder	U	1.771	1.974
Stoff m		1,5	1,5
Leder je Quadratfuß		33	33

Bezüge	Weiß	Stoff	Stoff	Stoff	Stoff	Stoff	Leder	Leder	Leder	Leder
	O	B	A	K	W	Z	P	L	S	U
RIV/JSE1	330	353	363	386	407	474	541	592	721	772
RIV/JSB1	330	353	363	386	407	474	541	592	721	772

Alfa

Barbican

Chelsea

Devon

D.235.1 Heritage

Glove

Glove-Up

Janet

MHC.3 Miss Heritage

Outline

Porta Volta

Tea

Woody

Bezüge
Preise
Kombinationen
Instandhaltung

505 UP - SYSTEM

505 UP - SIDEBBOARD

HECTOR

PASS-WORD EVOLUTION

GRID

MÖBEL UND ZUBEHÖRE

STÜHLE

AUSFÜHRUNGEN



MHC.3 MISS
TOBIA SCARPA
1986 / 2016



Neuaufgabe des Stuhls nach dem Design von Afra und Tobia Scarpa aus dem Jahr 1986. Die Form basiert auf einem System rhythmischer Linien mit weichem, fließendem Charakter. Die feingliedrigen und gespreizten Beine dienen der Stabilität. Die Vorderbeine gehen abgewinkelt in die Armlehnen über und werden in der Krümmung der Rückenlehne fortgesetzt. Die Hinterbeine streben von hinten in die Rückenlehne, um diese abzustützen. Die Sitzfläche integriert sich in dieses Gefüge und verbindet es. Tobia Scarpa hat die Verbindung der Armlehnen neu designt, um sie linearer und komfortabler zu gestalten.

TECHNISCHE INFORMATION

- Gestell** Aus Gebeiztes Kernholz.
- Abziehbare Sitzfläche** Metallrahmen mit gekreuzten elastischen Gurten, Kaltschaum.
- Sitzfläche mit geflocht. Kordel** Gestell aus Kernholz, bezogen mit Kordelgeflecht aus eingefärbtem Kraftpapier und strukturellem Nylongarn.
- Gepolsterte Armlehne** Im Werkzeug kaltgeschäumter Metallrahmen, mit kombiniertem Baumwoll-/Polyesterfutterstoff.
- Füße** Stützfüße aus rutschfestem Kunststoff.

AUSFÜHRUNGEN

- Bezüge** Stoff, Leder.
- Geflochtene Sitzfläche** Kordel Farbe Ecu, Farbe Grau.
- Gestell** Esche natur, Schwarz gebeizte Esche.



MSE1 ABZIEHBAR
VON FACHPERSONAL



PRODUKT LIEFERBAR IN TB117- ODER
BS852-KONFORMER VERSION GEGEN
AUFPREIS VON + 12%

Alfa

Barbican

Chelsea

Devon

D.235.1
Heritage

Glove

Glove-Up

Janet

MHC.3 Miss
Heritage

Outline

Porta Volta

Tea

Woody

Bezüge
Preise
Kombinationen
Instandhaltung



Hinweise

- ▶ Der Stuhl MSE1 hat von Fachpersonal abziehbare Sitzflächen und Armlehnen.
- ▶ Der Stuhl MSE2 hat eine abziehbare Sitzfläche.
- ▶ **Auf Wunsch können alle Elemente unter Einsatz eines speziellen antibakteriellen und virushemmende Leders mit der Bezeichnung "L ECO" gegen einen Aufpreis von 5% (Preisliste Leder cat. L + 5%) hergestellt werden. Für das äußere Erscheinungsbild und die Farben, siehe Bemusterung "Leder L EXTRA". Lieferbar in allen Farben mit Ausnahme der Varianten L165 - L185 - L206 - L207.**

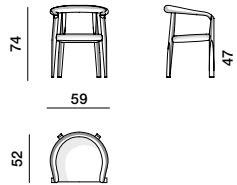
Ausführungen Gestell Holz

- Esche natur
- Schwarz gebeizte Esche

Ausführung geflochtene Sitzfläche

- Kordel Farbe Ecrú
- Kordel Farbe Grau

Stuhl

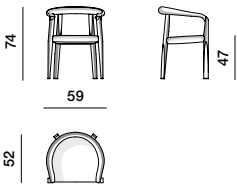


Gepolsterte Sitzfläche und Armlehne

MSE1

Leder	L extra	1.634
Leder je Quadratfuß		40

Stuhl

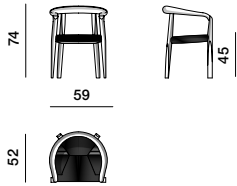


Gepolsterte Sitzfläche

MSE2

Weiß	O	1.178
Stoff	B	1.189
Stoff	A	1.196
Stoff	K	1.210
Stoff	W	1.221
Stoff	Z	1.267
Leder	P	1.413
Leder	L	1.422
Leder	S	1.487
Leder	U	1.535
Stoff m	1	
Leder je Quadratfuß	22	

Stuhl



MSE3

geflochtene Sitzfläche	1.032
------------------------	--------------

Bezüge	Weiß	Stoff	Stoff	Stoff	Stoff	Stoff	Leder	Leder	Leder	Leder
	O	B	A	K	W	Z	P	L	S	U
RIV/MSE1								775		
RIV/MSE2	317	329	336	349	362	407	512	560	628	677



Alfa

Barbican

Chelsea

Devon

D.235.1
Heritage

Glove

Glove-Up

Janet

MHC.3 Miss
Heritage

Outline

Porta Volta

Tea

Woody

Bezüge
Preise
Kombinationen
Instandhaltung

OUTLINE

ARIK LEVY

2012



Outline ist ein idealer Tischgeselle, dank der vielfältigen lieferbaren Versionen: ganz aus Stoff oder Leder, aus Stoff und Leder mit Beinen aus Metall. Outline ist Sitzkomfort in Kombination mit modernen Funktionen, dank seiner ergonomischen Sitzfläche und der vielfältigen Bezüge.

TECHNISCHE INFORMATION

- Gestell** Rahmen aus elektrogeschweißtem, pulverlackiertem Stahl.
- Sitz** Gestell aus formgepresstem glasfaserverstärkten Kunstharz.
- Carter, Version mit Metallbeinen** Im Kaltverfahren gefaltetes Stahlblech und unter Vakuum lackiert.
- Füßchen** Rutschfester Kunststoff.

AUSFÜHRUNGEN

- Bezüge** Stoff, Leder.
- Metalbeine** Zinnfarben, Nickelschwarz, Iris.



PRODUKT LIEFERBAR IN TB117- ODER
BS3852-KONFORMER VERSION GEGEN
AUFPREIS VON + 12%

Alfa

Barbican

Chelsea

Devon

D.235.1
Heritage

Glove

Glove-Up

Janet

MHC.3 Miss
Heritage

Outline

Porta Volta

Tea

Woody

Bezüge
Preise
Kombinationen
Instandhaltung

505 UP - SYSTEM

505 UP - SIDEBOARD

HECTOR

PASS-WORD EVOLUTION

GRID

MÖBEL UND ZUBEHÖRE

TISCHE ABSTELLTISCHE

STÜHLE

AUSFÜHRUNGEN



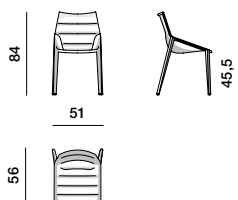
Hinweise

- ▶ Stoffbezüge nur trocken reinigen lassen.
- ▶ **Auf Wunsch können alle Elemente unter Einsatz eines speziellen antibakteriellen und virushemmende Leders mit der Bezeichnung "L ECO" gegen einen Aufpreis von 5% (Preisliste Leder cat. L + 5%) hergestellt werden. Für das äußere Erscheinungsbild und die Farben, siehe Bemusterung "Leder L EXTRA". Lieferbar in allen Farben mit Ausnahme der Varianten L165 - L185 - L206 - L207.**

Ausführung Metallbeine

- Zinnfarben
- Nickelschwarz
- Iris

Stühle



Gestell und Beine mit Bezug

Bezogenes Gestell Metallbeine

OSE1

OSE2

Weiß	O	797	797
Stoff	B	823	823
Stoff	A	845	845
Stoff	K	869	869
Stoff	W	905	905
Stoff	Z	1.002	1.002
Leder	P	1.102	1.102
Leder	L	1.153	1.153
Leder	S	1.280	1.280
Leder	U	1.421	1.421
Stoff m		2,5	2
Leder je Quadratfuß		55	45

Bezüge	Weiß	Stoff	Stoff	Stoff	Stoff	Stoff	Leder	Leder	Leder	Leder
	O	B	A	K	W	Z	P	L	S	U
RIV/OSE1	365	400	423	461	503	630	686	772	947	1.088
RIV/OSE2	283	311	329	355	394	498	565	632	768	882

Alfa

Barbican

Chelsea

Devon

D.235.1 Heritage

Glove

Glove-Up

Janet

MHC.3 Miss Heritage

Outline

Porta Volta

Tea

Woody

Bezüge
Preise
Kombinationen
Instandhaltung

505 UP - SYSTEM

505 UP - SIDEBBOARD

HECTOR

PASS-WORD EVOLUTION

GRID

MÖBEL UND ZUBEHÖRE

TISCHE ABSTELLTISCHE

STÜHLE

AUSFÜHRUNGEN



PORTA VOLTA

HERZOG & DE MEURON

2023



Der Stuhl Porta Volta von Herzog & de Meuron schreibt ein neues Kapitel in der Zusammenarbeit zwischen der historischen Marke Molteni&C und dem international renommierten Architekturbüro, einem langjährigen Partner der Molteni-Gruppe. Eine Sonderedition des Stuhls wird im Lesesaal der israelischen Nationalbibliothek in Jerusalem zum Einsatz kommen, der von dem Basler Studio entworfen wurde, und an dessen Gestaltung auch UniFor, eine Tochterfirma von Molteni&C beteiligt ist im Rahmen der Ausstattung des Hauptlesesaals, dessen Möblierung und Bücherregalsysteme. Der Stuhl Porta Volta betont die Dialektik zwischen der gepolsterten Sitzfläche und der starren Rückenlehne, einem prägnanten Gestaltungselement. Die Rückenlehne folgt der Kontur der Sitzfläche, bildet ein U, und avanciert frontal, um die Armlehnen zu bilden, während eine zahnförmige Verbindung, die aus drei ineinandergreifenden U-förmigen Elementen besteht, sie mit dem darunter liegenden Gestell und den Beinen verbindet. Die Beine und die Rückenlehne streben leicht nach außen und vermitteln ein Gefühl von Stabilität, besonderem Sitzkomfort und Halt. Das Gestell ist aus hochwertigem Massivholz. Die großzügigen Sitzpolster, die speziell für maximalen Komfort entwickelt wurden, sind in einer großen Auswahl an Stoffen, Ledern und einer speziellen Auswahl an Mohair-Samt lieferbar. Der Stuhl Porta Volta von Herzog & de Meuron ist das Ergebnis einer unvergleichlichen Liebe zum Detail und außergewöhnlichen Materialien. Er verleiht jedem Ambiente, sei es im Ess-, Wohnbereich oder im Büro, eine raffinierte Note.

TECHNISCHE INFORMATION

- Bezüge** Stoff, Leder.
- Gestell** Massivholz. Bodenaufgaben aus rutschfestem Kunststoff.
- Sitz- und Rückenkissen** Unterbau aus Multiplex-Holz mit Polsterung aus Polyurethanschaumstoff variabler Dichte. Futter aus kombiniertem Samtstoff, Baumwolle und Polyesterfaser.

AUSFÜHRUNGEN

- Bezüge** Stoff und Leder aus der Palette von Molteni&C. **Sonderedition aus Mohair-Samt.**
- Gestell** Gebeiztes Eschenkernholz: Eukalyptus, Eiche schwarz, Eiche sunrise Eiche graphit. Amerikanisches Nussbaumkernholz.



PRODUKT LIEFERBAR IN TB117- ODER
BS5852-KONFORMER VERSION GEGEN
AUFPPREIS VON + 12%

Alfa

Barbican

Chelsea

Devon

D.235.1
Heritage

Glove

Glove-Up

Janet

MHC.3 Miss
Heritage

Outline

Porta Volta

Tea

Woody

Bezüge
Preise
Kombinationen
Instandhaltung

505 UP - SYSTEM

505 UP - SIDEBBOARD

HECTOR

PASS-WORD EVOLUTION

GRID

MÖBEL UND ZUBEHÖRE

TISCHE ABSTELLTISCHE

STÜHLE

AUSFÜHRUNGEN



Hinweise

- Es sind keinerlei Kürzungen und abweichende Ausführungen möglich.
- **Auf Wunsch können alle Elemente unter Einsatz eines speziellen antibakteriellen und virushemmende Leders mit der Bezeichnung "L ECO" gegen einen Aufpreis von 5% (Preisliste Leder cat. L + 5%) hergestellt werden. Für das äußere Erscheinungsbild und die Farben, siehe Bemusterung "Leder L EXTRA". Lieferbar in allen Farben mit Ausnahme der Varianten L165 – L185 – L206 – L207.**

Ausführungen Gestell

- Gebeitztes Eschenkernholz:
- Eukalyptus
 - Eiche schwarz
 - Eiche sunrise
 - Eiche graphit

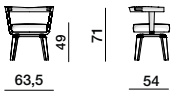
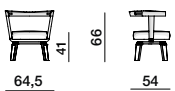




Sonderedition aus Mohair-Samt

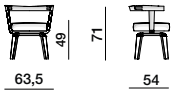
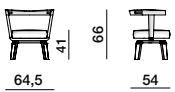




- (Kat. Leder L)
- royal blue
 - sunflower yellow
 - silver grey
 - daisy pink

Beim Ausfüllen der Bestellung

Die Ausführung des Gestells angeben.
Die Bezüge der Sitzfläche und der gepolsterten Rückenlehne angeben.

Amerikanisches
Nussbaumkernholz

Gebeitztes Eschenkernholz		Dining-Stuhl	Low chair-Stuhl	gepolsterte Rückenlehne
				
				
		PSE1	PSB1	PSI1
Weiß	O	1.405	1.490	390
Stoff	B	1.415	1.500	395
Stoff	A	1.420	1.505	400
Stoff	K	1.430	1.515	405
Stoff	W	1.435	1.520	415
Stoff	Z	1.465	1.550	435
Leder	P	1.530	1.610	495
Mohair / Leder	L	1.560	1.640	510
Leder	S	1.625	1.705	560
Leder	U	1.670	1.745	590
Stoff m		1	1	0,5
Leder je Quadratfuß		22	22	11

Kernholz amerikanisches Nussbaum		Dining-Stuhl	Low chair-Stuhl	gepolsterte Rückenlehne
				
				
		PSE1	PSB1	PSI1
Weiß	O	1.880	2.015	390
Stoff	B	1.890	2.020	395
Stoff	A	1.895	2.025	400
Stoff	K	1.905	2.035	405
Stoff	W	1.915	2.045	415
Stoff	Z	1.940	2.070	435
Leder	P	2.005	2.135	495
Mohair / Leder	L	2.030	2.160	510
Leder	S	2.095	2.225	560
Leder	U	2.135	2.265	590
Stoff m		1	1	0,5
Leder je Quadratfuß		22	22	11

Bezüge Sitzfläche Dining-Stuhl / Low chair-Stuhl	Weiß	Stoff	Stoff	Stoff	Stoff	Stoff	Leder	Leder	Leder	Leder
	O	B	A	K	W	Z	P	L	S	U
RIV/PSE1-RIV/PSB1	200	210	215	225	235	270	315	345	420	470

Bezüge gepolsterte Rückenlehne	Weiß	Stoff	Stoff	Stoff	Stoff	Stoff	Leder	Leder	Leder	Leder
	O	B	A	K	W	Z	P	L	S	U
RIV/PSI1	195	205	210	220	225	250	290	315	370	405



Alfa
 Barbican
 Chelsea
 Devon
 D.235.1 Heritage
 Glove
 Glove-Up
 Janet
 MHC.3 Miss Heritage
 Outline
 Porta Volta
 Tea
 Woody
 Bezüge Preise Kombinationen Instandhaltung
 505 UP - SYSTEM
 505 UP - SIDEBORD
 HECTOR
 PASS-WORD EVOLUTION
 GRID
 MÖBEL UND ZUBEHÖRE
 TISCHE ABSTELLTISCHE
 STÜHLE
 AUSFÜHRUNGEN

TEA

JASPER MORRISON

2021



Mit Tea definiert Jasper Morrison das Konzept des Sitzens auf zeitgemäße Art und Weise neu und passt es an alle Einrichtungen an, bei denen Robustheit und Zweckmäßigkeit im Vordergrund stehen. Das Gestell, komplett aus Massivholz, umreißt das Profil des Stuhls, so dass es in seiner Gesamtheit Wirkung entfaltet. Die Sitzfläche und Rückenlehne, deren Design die Persönlichkeit und den einladenden Charakter des Projekts unterstreichen, können in der gesamten Textil- und Lederkollektion von Molteni&C gekleidet werden.

TECHNISCHE INFORMATION

- Bezüge** Stoff, Leder.
- Gestell** Aus gebeiztem Kernholz. Bodenauflagen aus rutschfestem Kunststoff/Filz.
- Sitzfläche** Kompaktes Polyurethan, pressgeformt in Kombination mit flexiblem im Werkzeug kaltgeschäumten Polyurethan; Futterstoff Baumwolle/Polyesterfaser.
- Rückenlehne** Kompaktes Polyurethan, pressgeformt in Kombination mit flexiblem im Werkzeug kaltgeschäumten Polyurethan; Futterstoff Baumwolle/Polyesterfaser.

AUSFÜHRUNGEN

- Bezüge** Stoff, Leder.
- Untergestell** Kernholz Eiche schwarz gebeizt.



PRODUKT LIEFERBAR IN TB117- ODER BSS062-KONFORMER VERSION GEGEN AUFPREIS VON + 12%

Alfa

Barbican

Chelsea

Devon

D.235.1
Heritage

Glove

Glove-Up

Janet

MHC.3 Miss
Heritage

Outline

Porta Volta

Tea

Woody

Bezüge
Preise
Kombinationen
Instandhaltung

505 UP - SYSTEM

505 UP - SIDEBORD

HECTOR

PASS-WORD EVOLUTION

GRID

MÖBEL UND ZUBEHÖRE

TISCHE ABSTELLTISCHE

STÜHLE

AUSFÜHRUNGEN



Hinweise

- Es sind keinerlei Kürzungen und abweichende Ausführungen möglich.
- **Auf Wunsch können alle Elemente unter Einsatz eines speziellen antibakteriellen und virushemmende Leders mit der Bezeichnung "L ECO" gegen einen Aufpreis von 5% (Preisliste Leder cat. L + 5%) hergestellt werden. Für das äußere Erscheinungsbild und die Farben, siehe Bemusterung "Leder L EXTRA". Lieferbar in allen Farben mit Ausnahme der Varianten L165 - L185 - L206 - L207.**

Ausführungen Gestell

Kernholz Eiche schwarz gebeizt

Stühle



TSE1

TSE2

Weiß	O	1.128	1.323
Stoff	B	1.135	1.339
Stoff	A	1.141	1.353
Stoff	K	1.146	1.364
Stoff	W	1.159	1.382
Stoff	Z	1.186	1.433
Leder	P	1.264	1.522
Leder	L	1.288	1.570
Leder	S	1.347	1.676
Leder	U	1.370	1.716
Stoff m		0,8	1,2
Leder je Quadratfuß		17,6	26,4

Bezüge	Weiß	Stoff	Stoff	Stoff	Stoff	Stoff	Leder	Leder	Leder	Leder
	O	B	A	K	W	Z	P	L	S	U
RIV/TSE1	217	229	235	241	252	283	323	347	413	435
RIV/TSE2	328	342	353	368	388	446	511	553	670	711

Alfa

Barbican

Chelsea

Devon

D.235.1
Heritage

Glove

Glove-Up

Janet

MHC.3 Miss
Heritage

Outline

Porta Volta

Tea

Woody

Bezüge
Preise
Kombinationen
Instandhaltung

505 UP - SYSTEM

505 UP - SIDEBBOARD

HECTOR

PASS-WORD EVOLUTION

GRID

MÖBEL UND ZUBEHÖRE

ABSTELLTISCHE

STÜHLE

AUSFÜHRUNGEN



WOODY
FRANCESCO MEDA
2018



Ein solides Gestell aus Kernholz mit harmonisch verschmelzenden Linien, auf denen Sitzfläche und Rückenlehne aufliegen, die ebenfalls aus Holz oder mit regeneriertem Kernleder bezogen sind. Die Konstruktion ganz ohne Schrauben, einzig mit Steckverbindungen, bedingt ein einheitliches und leichtes Erscheinungsbild. Manuelle Verklebung mit speziell härtenden Klebstoffen. Die sorgfältige ergonomische Studie Woody fördert Sitzkomfort und korrekte Sitzhaltung.

TECHNISCHE INFORMATION

- Gestell** Aus gebeiztem Eschenkernholz (*Fraxinus excelsior*). Bodenauflagen austauschbar im Set (Kunststoff oder Filz).
- Sitzfläche und Rückenlehne Holzversion** Multiplexplatte aus Buchenholz (*Fagus sylvatica*), furniert mit Eschenholz (*Fraxinus excelsior*) im Leistenverbund.
- Sitzfläche und Rückenlehne Kernlederversion** Multiplexplatte Esche (*Fagus sylvatica*), bezogen mit regeneriertem Kernleder.
- Fussleisten Sitzhocker** Aus gekrümmtem lackierten Stahl.

AUSFÜHRUNGEN

- Holzteile** Esche natur, Schwarz gebeizte Esche.
- Kernlederteile** Regeneriertes Kernleder: Elfenbein, Schwarz, Dunkelbraun, Natur, Schlammgrün, Taubengrau.

Alfa

Barbican

Chelsea

Devon

D.235.1
Heritage

Glove

Glove-Up

Janet

MHC.3 Miss
Heritage

Outline

Porta Volta

Tea

Woody

Bezüge
Preise
Kombinationen
Instandhaltung

505 UP - SYSTEM

505 UP - SIDEBOARD

HECTOR

PASS-WORD EVOLUTION

GRID

MÖBEL UND ZUBEHÖRE

TISCHE ABSTELLTISCHE

STÜHLE

AUSFÜHRUNGEN



Hinweise

Die Elemente aus regeneriertem Kernleder müssen in der gleichen Farbe sein.

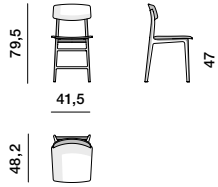
Ausführungen Holzteile

Esche natur
Schwarz gebeizte Esche

Ausführungen regeneriertes Kernleder

Elfenbein
Schwarz
Dunkelbraun
Natur
Schlammgrün
Taubengrau

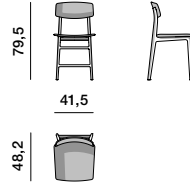
**Stuhl
ganz aus Holz**



WSE1

794

**Stuhl
Sitzfläche und Rückenlehne
aus regeneriertem Kernleder**

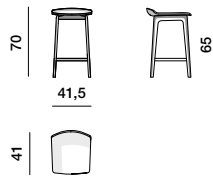


WSE2

1.328

Esche natur / Schwarz gebeizte Esche

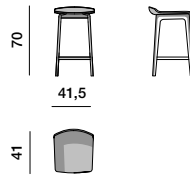
**Sitzhocker
ganz aus Holz**



WSG1

871

**Sitzhocker
Sitzfläche
aus regeneriertem Kernleder**



WSG2

1.416

Fußstützen aus
zinnfarben lackiertem Stahl

Esche natur / Schwarz gebeizte Esche

Alfa

Barbican

Chelsea

Devon

D.235.1
Heritage

Glove

Glove-Up

Janet

MHC.3 Miss
Heritage

Outline

Porta Volta

Tea

Woody

Bezüge
Preise
Kombinationen
Instandhaltung

505 UP - SYSTEM

505 UP - SIDEBORD

HECTOR

PASS-WORD EVOLUTION

GRID

TISCHE ABSTELLTISCHE
MÖBEL UND ZUBEHÖRE

STÜHLE

AUSFÜHRUNGEN

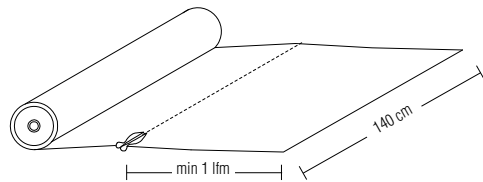


Stoffe - Preise pro lfm für Zuschnitte

Die Preise der Stoffe beziehen sich auf den lfm in Höhe 140 cm.

Die zu verrechnende Mindestmenge des Zuschnitts beläuft sich auf 1 lfm.

Molteni&C haftet nicht für eventuelle Mängel des Endprodukts im Hinblick auf das ästhetische Ergebnis und das Design bzw. für die Folgen der Verarbeitung des erworbenen Stoffes.



TTRIV

Stoff	B	106
Stoff	A	122
Stoff	K	157
Stoff	W	195
Stoff	Z	300

Leder - Preise pro qm für ganze Lederhäute

Die Preise des Leders beziehen sich auf den qm und es werden nur ganze Lederhäute verkauft.

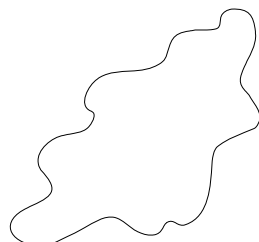
Die zu verrechnende Mindestmenge ist 1 ganze Lederhaut bzw. 4,5 bis 5,5 qm.

Die korrekte verrechnete Menge in qm hängt demnach von den einzelnen gelieferten Lederhäuten ab und könnte leicht von der in der Auftragsbestätigung angegebenen Menge variieren. Es wird gewährleistet, dass das verkaufte Rohmaterial den Qualitätsstandards von Molteni&C im Produktionsprozess für die Herstellung seiner Produkte entspricht und demnach speziellen Verarbeitungsmethoden und Auswahlkriterien für den Zuschnitt des Leders.

Molteni&C haftet nicht für eventuelle Mängel des Endprodukts im Hinblick auf das ästhetische Ergebnis und das Design bzw. für die Folgen der Verarbeitung des erworbenen Leders.

Hinweise

Auf Wunsch können alle Elemente unter Einsatz eines speziellen antibakteriellen und virushemmende Leders mit der Bezeichnung "L ECO" gegen einen Aufpreis von 5% (Preisliste Leder cat. L + 5%) hergestellt werden. Für das äußere Erscheinungsbild und die Farben, siehe Bemusterung "Leder L EXTRA". Lieferbar in allen Farben mit Ausnahme der Varianten L165 - L185 - L206 - L207.



TTRIV

Leder	P	237
Leder	L	272
Leder	S	371
Leder	U	415

Alfa

Barbican

Chelsea

Devon

D.235.1
Heritage

Glove

Glove-Up

Janet

MHC.3 Miss
Heritage

Outline

Porta Volta

Tea

Woody

Bezüge
Preise
Kombinationen
Instandhaltung

Klasse	Stoffbezeichnung	Komposition	Pflege	Pflegehinweise	Lichtbeständigkeit XENOTEST Blauskala (UNI 7639 - ISO 105)	Verschleißfestigkeit Martindale Anzahl Umdrehungen (BS 5690)	Zigarettestest (BS 5852 p. 1)
A	ARIS	49% Leinen - 43% Baumwolle - 8% Acrylic		Fleckenentfernung mit Trichloräthylen oder Trockenreinigungsmittel wie Spray	4-5	21.000	PASS
	ANDROMEDA	100% Baumwolle		Trocknen: Aufhängen. Fleckenentfernung mit Trichloräthylen oder Trockenreinigungsmittel wie Spray	4-5	24.000	PASS
K	KYLE	28% Baumwolle - 28% Viskose - 18% Wolle - 16% Polyester - 10% Alpaka		Fleckenentfernung mit Trichloräthylen oder Trockenreinigungsmittel wie Spray	4-5	70.000	PASS
	KAOS PE	100% recyceltes Polyester		Fleckenentfernung mit Trichloräthylen oder Trockenreinigungsmittel wie Spray	5-6	100.000	PASS
	KAOS CS	100% Trevira CS		Fleckenentfernung mit Trichloräthylen oder Trockenreinigungsmittel wie Spray	5-6	80.000	PASS
	KATANA	42% Viskose - 32% Baumwolle - 20% Leinen - 6% Acrylic		Fleckenentfernung mit Trichloräthylen oder Trockenreinigungsmittel wie Spray	4-5	> 30.000	PASS
	KARL	40% Baumwolle - 36% Viskose - 18% Leinen - 6% Acrylic		Fleckenentfernung mit Trichloräthylen oder Trockenreinigungsmittel wie Spray	4-5	20.000	PASS
	KRILL	58% Acrylic - 14% Polyester - 15% Wolle - 13% Baumwolle		Fleckenentfernung mit Trichloräthylen oder Trockenreinigungsmittel wie Spray	4-5	25.000	PASS
	KAMEO	31% Baumwolle - 31% Viskose - 22% Acrylic - 13% Leinen 3% Polyester		Fleckenentfernung mit Trichloräthylen oder Trockenreinigungsmittel wie Spray	4-5	> 30.000	PASS
	KINGSTON	41% Polyester - 23% Viskose - 23% Baumwolle - 7% Acrylic 6% Leinen		Fleckenentfernung mit Trichloräthylen oder Trockenreinigungsmittel wie Spray	4-5	30.000	PASS
	KASSANDRA	52% Viskose - 24% Polyester - 12% Baumwolle - 9% Leinen 3% Acrylic		Fleckenentfernung mit Trichloräthylen oder Trockenreinigungsmittel wie Spray	4-5	20.000	PASS
	KUPIDO	70% Viskose - 30% Leinen		Fleckenentfernung mit Trichloräthylen oder Trockenreinigungsmittel wie Spray	4-5	16.000	PASS
	KAISER	57 % Acetat - 37% Polyester - 6 % Viskose		Fleckenentfernung mit Trichloräthylen oder Trockenreinigungsmittel wie Spray	4-5	23.000	PASS
	KAOMA	60% Baumwolle - 30% Acrylic - 10% Wolle		Fleckenentfernung mit Trichloräthylen oder Trockenreinigungsmittel wie Spray	4-5	30.000	PASS
	KALIPSO	100% Polyester		Fleckenentfernung mit Trichloräthylen oder Trockenreinigungsmittel wie Spray	4-5	-	PASS
	KIWI	73% Acrylic - 24% Polyester - 3% Viskose		Fleckenentfernung mit Trichloräthylen oder Trockenreinigungsmittel wie Spray	4-5	> 30.000	PASS
	KUBO	41% Viskose - 26% Polyester - 18% Leinen - 15% Baumwolle		Fleckenentfernung mit Trichloräthylen oder Trockenreinigungsmittel wie Spray	4-5	40.000	PASS
	KERMESSE	50% Viskose - 32% Baumwolle - 13% Leinen - 5% Acrylic		Fleckenentfernung mit Trichloräthylen oder Trockenreinigungsmittel wie Spray	4-5	> 20.000	PASS
	KOLIBRI	46% Viskose - 27% Baumwolle - 23% Leinen - 4% Acrylic		Fleckenentfernung mit Trichloräthylen oder Trockenreinigungsmittel wie Spray	4-5	25.000	PASS
	KOLO	34% Viskose - 31% Baumwolle - 15% Leinen - 13% Acrylic 7% Polyester		Fleckenentfernung mit Trichloräthylen oder Trockenreinigungsmittel wie Spray	5	25.000	PASS
	W	WAINE	53% Acrylic - 46% Baumwolle - 1% Nylon		Fleckenentfernung mit Trichloräthylen oder Trockenreinigungsmittel wie Spray	4-5	20.000
WALLANCE		38% Leinen - 24% Baumwolle - 22% Viskose - 8% Acrylic 8% Polyamid		Fleckenentfernung mit Trichloräthylen oder Trockenreinigungsmittel wie Spray	4-5	35.000	PASS
WING		78% Leinen - 14% Viskose - 8% Modal		Fleckenentfernung mit Trichloräthylen oder Trockenreinigungsmittel wie Spray	4-5	> 20.000	PASS
WONDER		36% Viskose - 30% Baumwolle - 32% Leinen - 2% Polyester		Fleckenentfernung mit Trichloräthylen oder Trockenreinigungsmittel wie Spray	4-5	35.000	PASS
WILUNA		65% Leinen - 10% Polyamid - 15% Acrylic - 10% Viskose		Fleckenentfernung mit Trichloräthylen oder Trockenreinigungsmittel wie Spray	4-5	> 40.000	PASS
WITCH		33% Viskose - 28 % Wolle - 21% Acrylic - 14% Baumwolle 4% Polyester		Fleckenentfernung mit Trichloräthylen oder Trockenreinigungsmittel wie Spray	4	20.000	PASS
WEB		97% Baumwolle - 3% Polyester		Fleckenentfernung mit Trichloräthylen oder Trockenreinigungsmittel wie Spray	4-5	> 30.000	PASS
WAIT		47% Viskose - 26% Baumwolle - 10% Leinen - 8% Polyester 6% Polyamid - 3% Acrylic		Fleckenentfernung mit Trichloräthylen oder Trockenreinigungsmittel wie Spray	4-5	50.000	PASS
WEAR		53% Leinen - 22% Baumwolle - 20% Acrylic - 5% Polyester		Fleckenentfernung mit Trichloräthylen oder Trockenreinigungsmittel wie Spray	4-5	> 20.000	PASS
WOK		100% Leinen		Fleckenentfernung mit Trichloräthylen oder Trockenreinigungsmittel wie Spray	4-5	30.000	PASS
WILLIAM		54% Acrylic - 18% Polyester - 15% Baumwolle - 6% Leinen 6% Viskose - 1% Polyamid		Fleckenentfernung mit Trichloräthylen oder Trockenreinigungsmittel wie Spray	4-5	25.000	PASS
Z	FOLIAGE PAGLIA ROOTS	70% Viskose - 30% Leinen		Fleckenentfernung mit Trichloräthylen oder Trockenreinigungsmittel wie Spray	4-5	20.000	PASS
	SAFIRE	43% Viskose - 17% Acrylic - 15% Wolle - 9% Baumwolle 8% Leinen - 8% Polyester		Fleckenentfernung mit Trichloräthylen oder Trockenreinigungsmittel wie Spray	4-5	> 40.000	PASS
	ZANZIBAR	56% Wolle - 23% Leinen - 17% Viskose - 4% Polyamid		Fleckenentfernung mit Trichloräthylen oder Trockenreinigungsmittel wie Spray	4-5	> 50.000	PASS
	ZAFF	46% Viskose - 30% Baumwolle - 24% Leinen		Fleckenentfernung mit Trichloräthylen oder Trockenreinigungsmittel wie Spray	4-5	20.000	PASS
	ZAGO	42% Viskose - 31% Baumwolle - 10% Leinen - 8% Polyamid 7% Modal - 2% Elasthan		Fleckenentfernung mit Trichloräthylen oder Trockenreinigungsmittel wie Spray	4-5	100.000	PASS
	ZEUS	75% Wolle - 20% Polyester - 5% Elasthan		Fleckenentfernung mit Trichloräthylen oder Trockenreinigungsmittel wie Spray	4-5	40.000	PASS

HINWEISE - Pflege der Stoffbezüge

Zur korrekten Pflege den Staub mit einer sehr weichen Bürste entfernen. Zur Trockenreinigung eines Bezugs an eine spezialisierte Reinigung wenden; dabei die Art des Stoffes und der Reinigung überprüfen (auf beigefügtem Etikett angegeben); bei der Fleckenentfernung die Fleckenart überprüfen, um eine falsche Behandlung zu vermeiden.

Die Trockenreinigung muss mit einem Feinwaschprogramm mit reduzierter mechanischer Wirkung erfolgen.

Falls der Bezug per Hand oder in der Waschmaschine gewaschen werden soll, sind folgende Vorkehrungen zu berücksichtigen:

- auf dem beigefügten Etikett die Waschechtheit überprüfen;
- die Bezüge von innen nach außen kehren bzw. in ein leichtes Tuch einwickeln;
- neutrale Seife ohne optische Bleichmittel verwenden;
- gründlich ausspülen;
- nicht schleudern, den Bezug gespannt trocknen;
- den Stoff feucht bügeln unter Befolgung der auf dem Etikett angegebenen Anweisungen.

Die Bezüge können sich im Laufe der Zeit aufgrund von Abnutzung und Lichteinwirkung verändern.

HINWEISE - Pflege der Leder- oder Kernlederbezüge

Das verwendete Leder- oder Kernleder kann an der Oberfläche zuweilen besondere Zeichen, die sich das Tier im Laufe seines Lebens zugezogen hat, aufweisen (Narben, unterschiedliche Narbung, Falten, Hautverhärtungen), die keine Mängel darstellen, sondern Qualitätseigenschaften. Bei Leder- oder Kernlederbezügen ist absolute Vorsicht geboten, da sie nur schwerlich einer Fleckenbehandlung unterzogen werden können. Zur allgemeinen Reinigung mit einem weichen Tuch abstauben und falls erforderlich ein mit einem Gemisch aus Wasser und 50% fettarmer Milch befeuchtetes Tuch verwenden und über das Leder streichen, ohne fest zu reiben.

Für detaillierte Informationen zur Pflege der Bezüge (einzelne Konstruktionstypen) wird auf die dem Produkt beigefügte "Technische Karte Bezüge" verwiesen

PFLEGESYMBOLLE

Feuchtwaschen



- Nicht in Wasser waschen
- Im feuchten Zustand sorgfältig handhaben



- Höchsttemperatur: 30/40 Grad - Normal spülen
- Normaler Waschgang
- Neutrale Seife ohne optische Aufheller verwenden



- Höchsttemperatur: 30/40 Grad - Normal spülen
- Schongang (nicht schleudern)
- Neutrale Seife ohne optische Aufheller verwenden



- Per Hand waschen
- Schongang
- Höchsttemperatur: 30/40 Grad
- Neutrale Seife ohne optische Aufheller verwenden

Chlorbleichen



- Nicht Chlorbleichen

Bügeln



- Nicht bügeln



- Höchsttemperatur des Bügeleisens: 110°C
- Dampfbügeln könnte für den Stoff gefährlich sein



- Höchsttemperatur des Bügeleisens: 150°C



- Höchsttemperatur des Bügeleisens: 200°C

Trockenreinigung



- Nicht Trockenreinigen



- Chemisch reinigen mit Perchloräthylen



- Trockenreinigung mit Tetrachloräthylen, Monofluortrichlormethan, Trifluorchlorethan, Kohlenwasserstoffen (Siedepunkt zwischen 150°C und 200°C, Flammpunkt zwischen 38°C und 60°C)
- Starke Beschränkung bei Hinzufügen von Wasser bzw. der mechanischen Wirkung und der Wasch- bzw. Trockentemperatur
- Nicht in automatischen Waschsälons Trockenreinigen

Trocknen



- Nicht im Trockenautomat mit Drehtrommel trocknen



- Vertikal zum Trocknen aufhängen

AUSFÜHRUNGEN

	Matt lackiert 3d matt lackiert	Hochglanzend lackiert	Farbglas	Mattes farbglas
KALKWEISS BC	•	•	•	•
ALMOND WHITE AW	•	•	•	•
PERLE PE	•	•	•	•
KIESELGRAU SI	•	•	•	•
SAND SA	•	•	•	•
TAUBENGRAU TO	•	•	•	•
PLATIN PL	•	•	•	•
LONDON SKY LS	•	•	•	•
DÜNE DN	•	•	•	•
TON AL	•	•	•	•
DOLOMITGRAU DO	•	•	•	•
KUPFER RX	•	•	•	•
RUBINROT RU	•	•	•	•
BURGUND BG	•	•	•	•
MOKA MK	•	•	•	•



	Matt lackiert 3d matt lackiert	Hochglanzend lackiert	Farbglas	Mattes farbglas
SENFELB SE	•	•	•	•
SPICE SP	•	•	•	•
STARDUST SU	•	•	•	•
MOONLIGHT ML	•	•	•	•
BLAUGRAU CZ	•	•	•	•
PETROL PR	•	•	•	•
ZINNFARBIG PX	•	•	•	•
ANTHRAZIT AT	•	•	•	•
PINE GREEN PG	•	•	•	•
SCHWARZ NE	•	•	•	•
SILBERGRAU LESSLESS GA 3D nicht verfügbar	•			
ROT LESSLESS RL 3D nicht verfügbar	•			

SONDERAUSFÜHRUNGEN

GLAZE GBX nur 505 UP, Gliss Master
LAVAGNA LA nur Hector

ECLIPSE LEC nur Blevio
GALAXY GY nur Cleo

SPEZIALGLÄSER

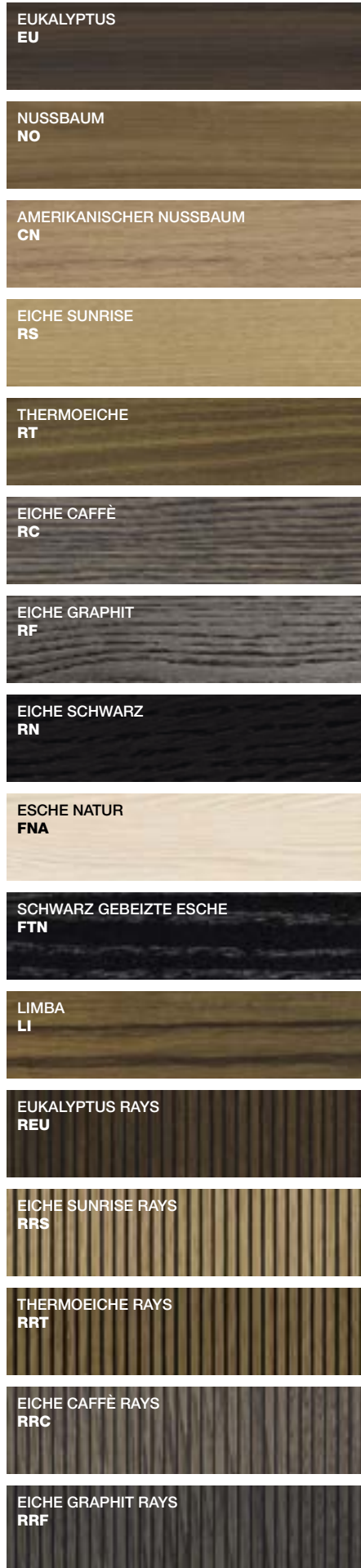
GLAS STOPSOL VTST,
GLAS STOPSOL TRANSPARENT VTSR,
STOPSOL SILVER VTSS, STOPSOL BRONZE VTSB,
3D MATT BRONZE (LINEAR) V3BZ,
GLAS NET VTSN, RAUCHGLAS VTFU,
BRONZESPIEGEL SPB
GRAPHEN nur Half a Square, Diamond VTRR

Der Farbcode mit dem Präfix „H“ gibt das 3D-Finish an (z. B. **BC** → **HBC**).

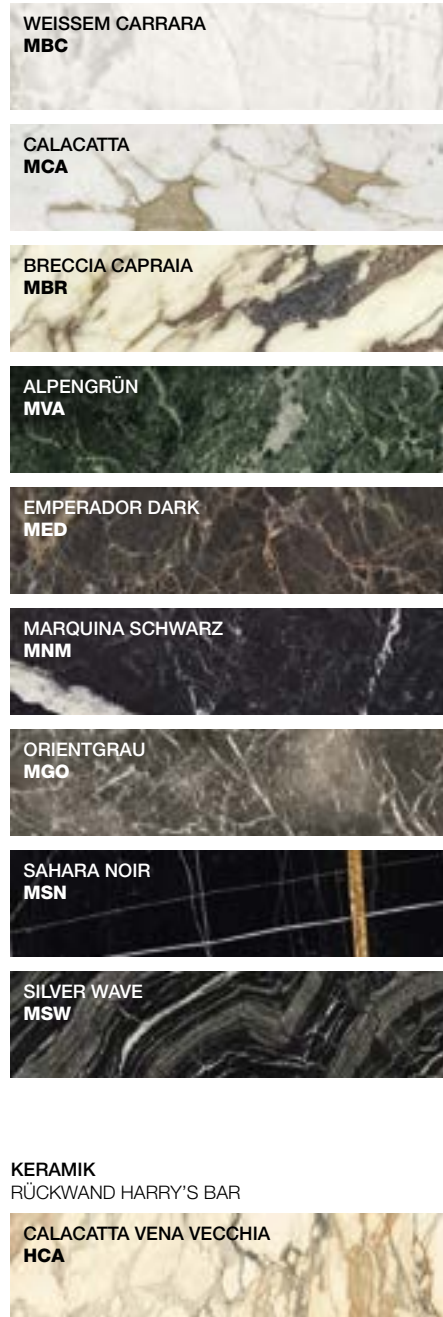
Die in dieser Tabelle angeführten Finishes dienen ausschließlich der Orientierung und beziehen sich auf die gesamte Produktion. Es ist ratsam, die Mustersammlung der "Farbpalette" zu konsultieren, die alle Finishes enthält, auch die hier nicht angeführten. Das Molteni&C behält sich das Recht vor, ohne Vorankündigung Änderungen vorzunehmen.



HÖLZER



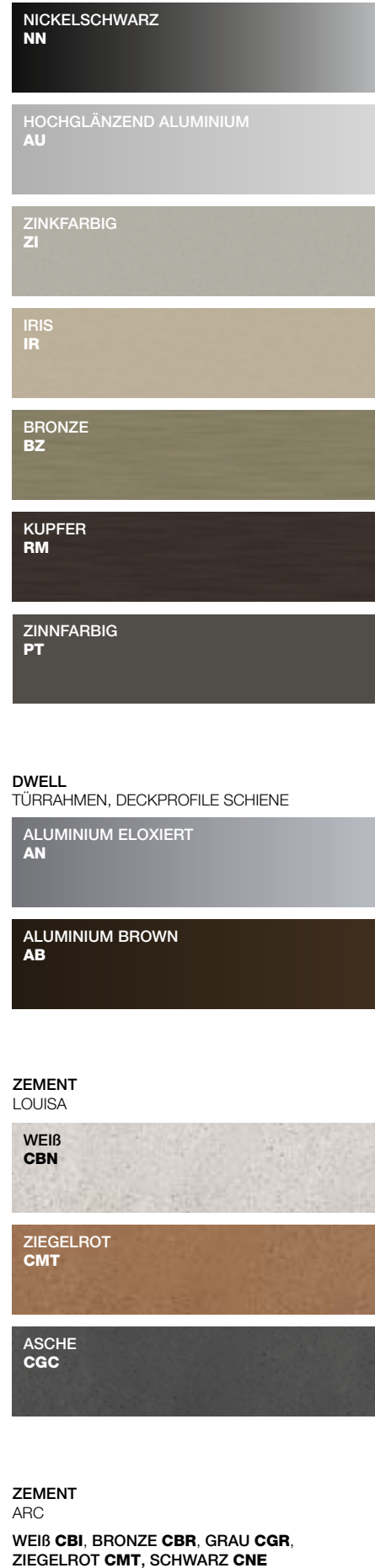
MARMOR



KERAMIK
RÜCKWAND HARRY'S BAR



METALLTEILE



DWELL
TÜRRAHMEN, DECKPROFILE SCHIENE

ZEMENT
LOUISA






ZEMENT
ARC
WEIß CBI, BRONZE CBR, GRAU CGR,
ZIEGELROT CMT, SCHWARZ CNE






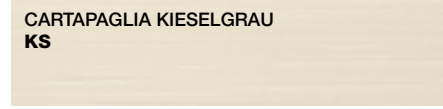
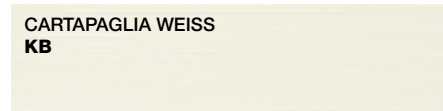
MELAMINBESCHICHTET BATIK
PASS-WORD EVOLUTION



ECO SKIN



MELAMINBESCHICHTET FRONT
GLISS MASTER



LUNAR



FINE GRAIN



MELAMINBESCHICHTET KORPUS
GLISS MASTER, MASTER DRESSING




MELAMINBESCHICHTET PIQUÉ

GLISS MASTER
Rückwand, fronten: Schublade aus Holz, Ablage,
Schublade offen/Ausziehböde.


MASTER DRESSING
Rückwand, Deckleiste,
Schublade front.



MELAMINBESCHICHTET FRONT UND KORPUS
GLISS MASTER, MASTER DRESSING



MELAMINBESCHICHTET KORPUS
GLISS MASTER, MASTER DRESSING



Die in dieser Tabelle angeführten Finishes dienen ausschließlich der Orientierung und beziehen sich auf die gesamte Produktion. Es ist ratsam, die Mustersammlung der "Farbpalette" zu konsultieren, die alle Finishes enthält, auch die hier nicht angeführten. Das Molteni&C behält sich das Recht vor, ohne Vorankündigung Änderungen vorzunehmen.



**LIVING
SYSTEMS —
DINING**